




Dessiner, c'est écouter !



À partir de l'écoute d'un extrait musical, imagine sa représentation graphique (concrète ou abstraite) en dessinant ce qui pour toi le représenterait le mieux !
À tes crayons et laisse libre cours à ton imagination !



1 Introduction



- Prends connaissance de la planche **Mes pictogrammes de Musique**
- Beaucoup d'éléments sont présents pour **dessiner des idées musicales** mais tu peux les modifier et en inventer !

2 Matériel



- Une feuille blanche
- Des crayons, des feutres, des stylos
- Une règle, une gomme

3 Préparation



- Écris le titre : **Dessiner, c'est écouter !** avec la date du jour
- Organise ta feuille en fonction du nombre d'auditions

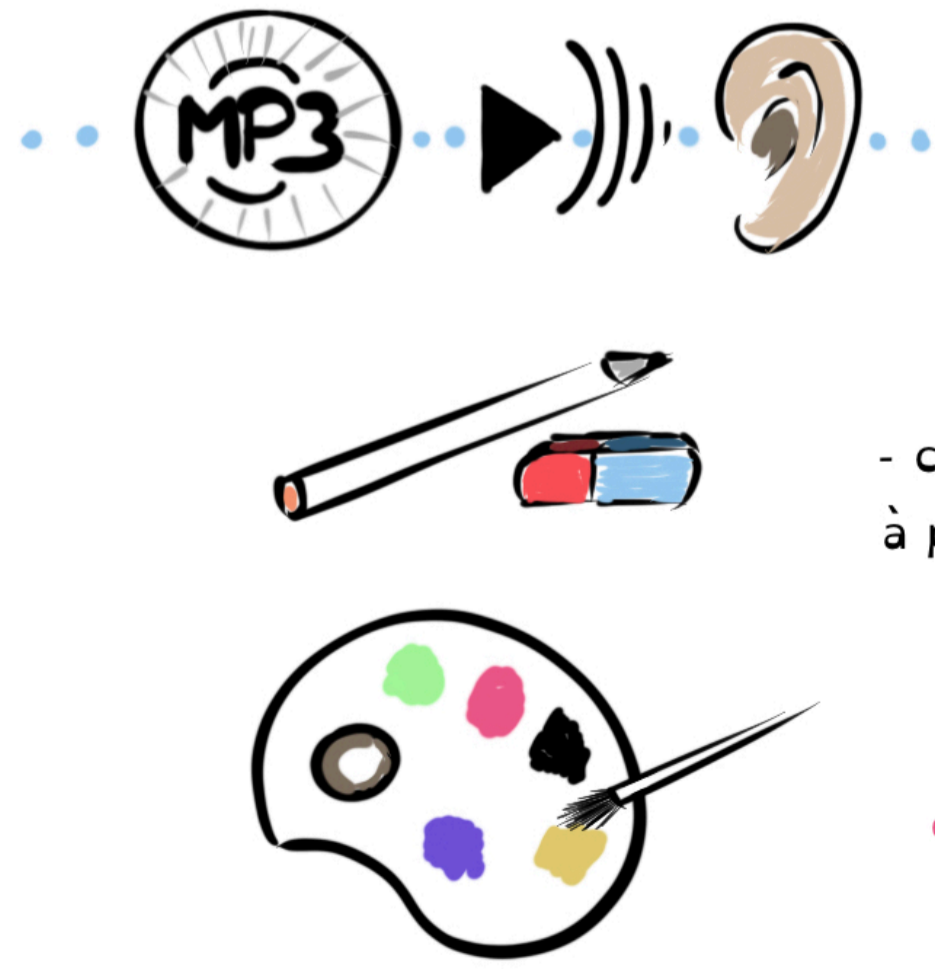
4 Les auditions

- Rendez-vous à l'adresse suivante : <https://padlet.com/guillomevallet/dessiner4>




- ou scanne le qr code
- Tu trouveras les auditions semaine par semaine avec les instructions

5 Méthode et conseils



- Écoute autant de fois que tu veux l'extrait proposé pour bien t'imprégner
- commence au crayon à papier si tu n'es pas sûr.e
- Ajoute de la **couleur** et n'aie pas peur du résultat !

6 Objectifs



- Cela va t'aider à :
- te concentrer
 - développer ton imagination
 - découvrir des œuvres musicales
 - stimuler ta mémoire
 - t'évader de manière artistique