



# Réaliser une carte mentale !

À partir des notions (vocabulaire, œuvres, images d'instruments, ...) de la musique religieuse et la musique profane, construis ta carte mentale sur le Moyen-âge avec l'app **POPPLLET** !



## 1 Installation :

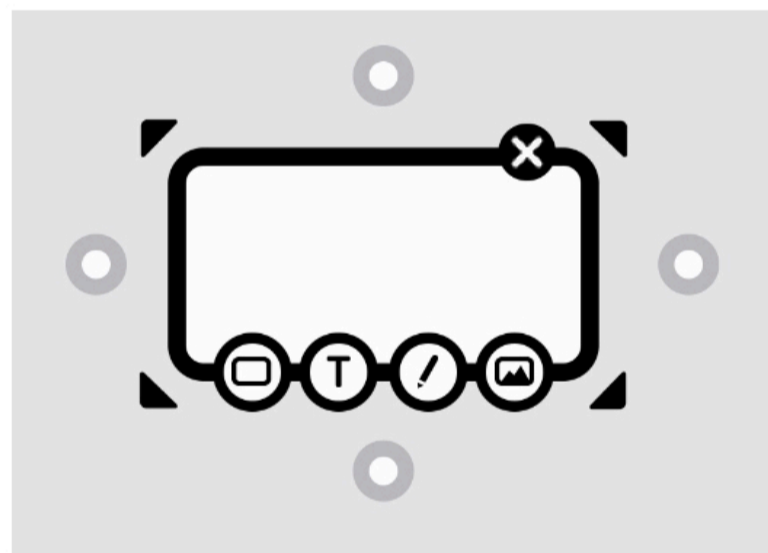


- Se rendre sur l'App Self service



- Télécharger et installer l'App **POPPLLET**

## 3 Fonctionnalités :



- Permet de colorer les bords du cadre
- Permet de taper le texte souhaité
- Permet de dessiner directement dans le cadre en choisissant la couleur
- Permet d'insérer une photo

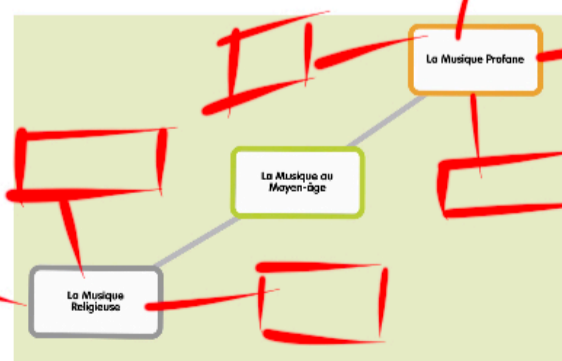
Permet de redimensionnement le cadre

Permet de créer un lien entre deux cadres

- À partir des cadres Musique religieuse et Musique profane, rajouter des cadres intégrant des connaissances de chaque univers

### Ressources à faire apparaître :

photographies, mots de vocabulaire, nom d'œuvres, compositeurs, ...



## 2 Réglages :



- Toucher **make a new popplet**

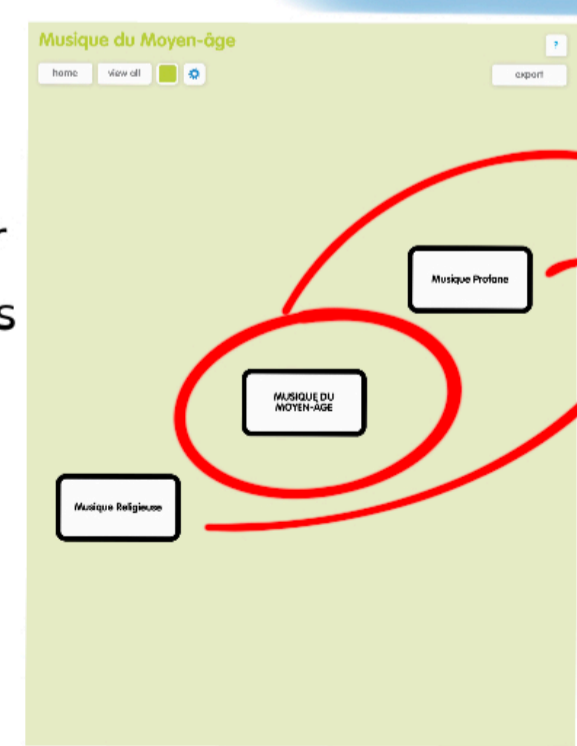
- Nommer le popplet : **Musique du Moyen-âge**

- Choisir sa couleur de fond

- Toucher **make it so !**

Bienvenue sur la page de création !

## 4 Création :



- Cadre 1 : La Musique au Moyen-âge
- Cadre 2 : La Musique religieuse
- Cadre 3 : La Musique profane

## 5 Enregistrement / Partage :

Une fois la carte mentale réalisée, toucher **export** et **save jpeg** ! Il est aussi possible de la partager par mail !

