

LET'S GO BACK TO WORK !

STEP 1: LET'S REMEMBER NUMBERS

10 : _____ 40 : _____ 90 : _____ 1er : _____
 20 : _____ 50 : _____ 100 : _____ 2ème : _____
 25 : _____ 60 : _____ 1000 : _____ 3ème : _____
 30 : _____ 70 : _____
 80 : _____

STEP 2: LET'S REMEMBER THE DATE

lundi : _____ mardi : _____ mercredi : _____ jeudi : _____
 vendredi : _____ samedi : _____ dimanche : _____

JANVIER :	FÉVRIER :	MARS :
AVRIL :	MAI :	JUIN :
JUILLET :	AOÛT :	SEPTEMBRE :
OCTOBRE :	NOVEMBRE :	DÉCEMBRE :

STEP 3: LET'S REMEMBER THE WEATHER

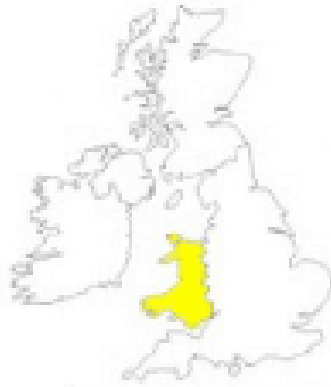
 _____
 _____
 _____
 _____
 _____
 _____
 _____
 _____

STEP 4: LET'S REMEMBER THE FEELINGS

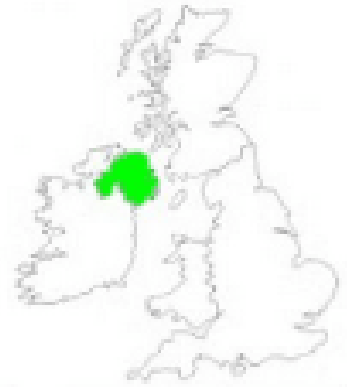
 _____
 _____
 _____
 _____
 _____
 _____

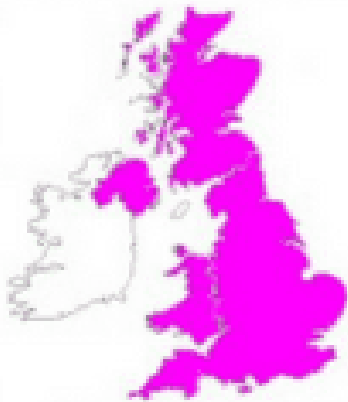
STEP 5: LET'S REMEMBER COUNTRIES AND NATIONALITIES













1. England: _____
2. Canada: _____
3. The U.S.A : _____
4. Australia : _____
5. Scotland : _____

6. India : _____
7. Wales : _____
8. South Africa: _____
9. Jamaica : _____
10. Ireland : _____


STEP 6 : LET'S REMEMBER BE & HAVE

TO BE




TO HAVE


STEP 7: LET'S REMEMBER PRONOUNS

Je	_____	Mon / Ma / Mes	_____	Moi	_____
Tu	_____	Ton / Ta / Tes	_____	Toi	_____
Il / Elle / Objet	_____	Son / Sa / Ses	♂ ♀ 	Lui / Elle / Objet	♂ ♀ _____
Nous	_____	Nos / Notre	_____	Nous	_____
Vous	_____	Vos / Votre	_____	Vous	_____
Ils / Elles	_____	Leur(s)	_____	Eux / Elles	_____

STEP 7: LET'S REMEMBER PRONOUNS

Je	_____	Mon / Ma / Mes	_____	Moi	_____
Tu	_____	Ton / Ta / Tes	_____	Toi	_____
Il / Elle / Objet	_____	Son / Sa / Ses	♂ ♀ 	Lui / Elle / Objet	♂ ♀ _____
Nous	_____	Nos / Notre	_____	Nous	_____
Vous	_____	Vos / Votre	_____	Vous	_____
Ils / Elles	_____	Leur(s)	_____	Eux / Elles	_____

STEP 7: LET'S REMEMBER PRONOUNS

Je	_____	Mon / Ma / Mes	_____	Moi	_____
Tu	_____	Ton / Ta / Tes	_____	Toi	_____
Il / Elle / Objet	_____	Son / Sa / Ses	♂ ♀ 	Lui / Elle / Objet	♂ ♀ _____
Nous	_____	Nos / Notre	_____	Nous	_____
Vous	_____	Vos / Votre	_____	Vous	_____
Ils / Elles	_____	Leur(s)	_____	Eux / Elles	_____

RAPPELS UTILES TOUT AU LONG DE L'ANNÉE DE CINQUIÈME !

⚡ L'INFINITIF ET LA BASE VERBALE

À l'infinitif, les verbes sont *presque* toujours précédés de "to". On ne peut jamais laisser ce "to" si le verbe est conjugué.

Dans sa forme la plus simple, quand il n'est pas accompagné de "to" ni d'une terminaison particulière, on l'appelle une **base verbale**. Cette base verbale est très utile notamment quand le verbe est accompagné d'un **auxiliaire**.


Par exemple, le verbe "manger" en anglais à l'infinitif sera écrit "to eat", sa base verbale est "eat".

⚡ L'AUXILIAIRE

Un auxiliaire, qu'on peut aussi appeler *modal*, est un mot qui est au service d'un autre verbe. Il est toujours **accompagné d'une base verbale** et il ne s'accorde pas avec le sujet (*pas de S à la troisième personne*).

⚡ LA PHONÉTIQUE

L'alphabet phonétique est l'alphabet **des sons**. Certains symboles sont faciles à interpréter, comme le [n] qui fait le son de la lettre "n" ou le [k] qui fait le son de la lettre "k". Cependant, il en existe des plus compliqués à comprendre si on ne les connaît pas. En voici quelques uns :

SYMBOLES	EXEMPLES
ɛ ou e	bed - pet - men - head
ʊ	book - look
j	New York - year - yellow
ŋ	single - thing - long
ð	the - brother - that
θ 	think - North - with

SYMBOLES	EXEMPLES
ʒ	cage - television
dʒ	joke - jogging - judge
ʃ 	short - shopping - ocean
tʃ 	church - child - watch
ə	America - never - again
ɜː	shirt - word - purple

 : sons muets.