

Connexion à la plateforme pHARe: à partir de ARENA Onglet « Pilotage », puis Programme pHARe

INTERFACE d'accueil après connexion



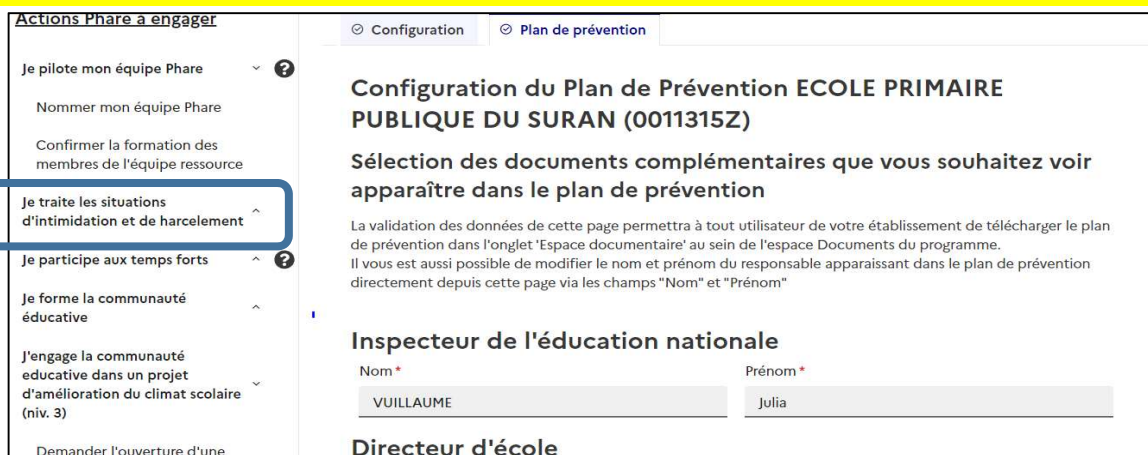
1

**VÉRIFIER** que les noms des personnels de l'équipe ressource de circonscription sont renseignés : ils sont visibles dans l'onglet « Confirmer la formation des membres de l'équipe ressource. Le cas échéant, le signaler à la circonscription.



2

**CLIQUER** sur « Je traite les situations d'intimidation et de harcèlement ». **ACTUALISER** les éléments: nom IEN et nom du directeur ou de la directrice d'école. Vous pouvez également **AJOUTER** les documents souhaités en lien avec le déploiement du programme.



3

Tout au long de la saisie des actions, vous pouvez ajouter des documents. Dans cette rubrique, vous pourrez télécharger le plan de prévention agrémenté des documents joints (format pdf).

Participer au parcours magistère en libre accès Prévenir et lutter contre le harcèlement à l'École.

Je forme la communauté éducative

J'engage la communauté éducative dans un projet d'amélioration du climat scolaire (niv. 3)

Demander l'ouverture d'une enquête locale de climat scolaire

Définir les axes du projet climat scolaire

**Inspecteur de l'éducation nationale**

Nom\* VUILLAUME Prénom\* Julia

**Directeur d'école**

Nom\* Beuf Prénom\* Sophie

Aucun document complémentaire à sélectionner

Annuler les modifications Valider les données **Télécharger le plan de prévention enregistré**



L'équipe ressource a déposé le protocole en vigueur au sein de la circonscription. Ce document est donc **AUTOMATIQUEMENT** implémenté au plan de prévention téléchargeable.

4

**CLIQUEZ** sur le menu déroulant de la rubrique « Je participe aux temps forts »: 3 bilans sont proposés. Toutes les écoles peuvent, a minima, renseigner le bilan de la journée Non Au Harcèlement car le questionnaire obligatoire du Ministère a été réalisé.

Je pilote mon équipe Phare

Je traite les situations d'intimidation et de harcèlement

**Je participe aux temps forts**

- Faire le bilan du prix Non au harcèlement
- Faire le bilan de la journée Non au harcèlement
- Faire le bilan des actions du Safer Internet Day

Je forme la communauté éducative

J'engage la communauté

**Actualités Phare**

**Fin d'année scolaire 2023-2024**  
Pour obtenir votre labellisation 2024-2025, saisissez tous les actions réalisées dans le cadre du plan de prévention Non au harcèlement avant le 31 juillet 2024.

**Prévenir et lutter contre le harcèlement à l'École**



Ce parcours Magistère est la première étape du module de formation de tous les personnels à la lutte contre le harcèlement. Il sera complété par un second temps de formation qui se déroulera au sein même des établissements. Ce parcours de formation a pour objectif de donner aux personnels des savoirs et des savoir-faire qui leur permettront de développer des gestes professionnels adaptés aux situations et de créer une culture commune de la lutte contre le

5

**CONFIRMER, RENSEIGNER** puis **VALIDER** la participation à la journée NAH.

**Actions Phare à engager**

Je pilote mon équipe Phare ^ ?

Je traite les situations d'intimidation et de harcèlement ^

Je participe aux temps forts v ?

Faire le bilan du prix Non au harcèlement

**Faire le bilan de la journée Non au harcèlement**

Faire le bilan des actions du Safer Internet Day

**Confirmer la participation à la journée Non au Harcèlement**

Mon établissement ECOLE PRIMAIRE PUBLIQUE DU SURAN (0011315Z) a participé à la journée Non au Harcèlement

Oui  Non

*Vous renseignerez les autres bilans en fonction des actions menées au sein de l'école.*

**Confirmer la participation à la journée Non au Harcèlement**

Mon établissement ECOLE PRIMAIRE PUBLIQUE DU SURAN (0011315Z) a participé à la journée Non au Harcèlement

Oui  Non

Date

Actions

Sensibilisation des élèves

Formation des ambassadeurs non au harcèlement

Sensibilisation des écoliers du secteur par les ambassadeurs non au harcèlement

Passation du questionnaire d'auto évaluation

Autre

Niveaux concernés

**École**

CP

CE1

CE2

CM1

CM2

Autre

Nombre de personnes impliquées

Nombre d'adultes impliqués

Nombre d'élèves impliqués

*Après avoir confirmé, vous préciserez les classes, le nombre d'élèves et d'adultes impliqués.*



**Avant de VALIDER,**  
**Vous avez la possibilité de déposer des documents (présentation, photos etc.). Ces documents seront ensuite mis en valeur et intégrés dans une présentation des actions réalisées au sein de votre école (téléchargeable sur la plateforme).**

Vous pouvez télécharger une présentation de la journée et de ses actions réalisées.

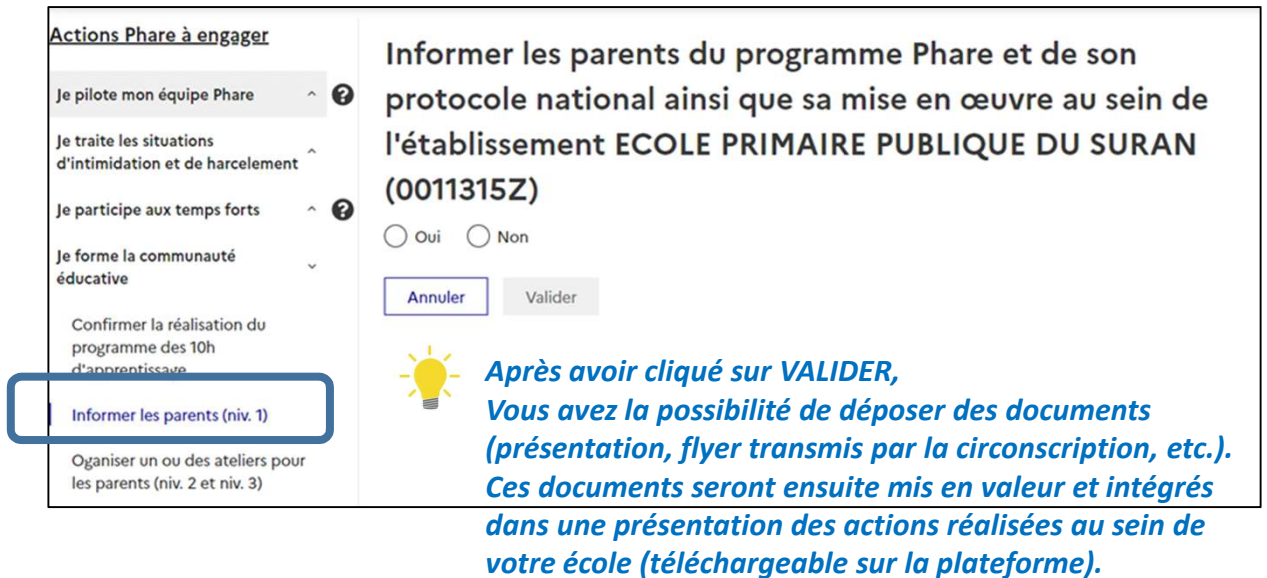
Les formats autorisés sont les suivants : pdf  
La taille maximale autorisée par fichier est : 50Mo

Une fois la présentation téléchargée et le formulaire validé, vous pourrez la retrouver dans le répertoire « documents du programme » de l'espace documentaire.

6


**CLIQUER** sur le menu déroulant de la rubrique « **Je forme la communauté éducative** » : 3 actions sont proposées.

**Toutes les écoles peuvent, a minima, renseigner « INFORMER les parents (niv.1) car la lutte contre le harcèlement scolaire (loi pour Une école de la confiance) a conduit à informer les familles lors des conseils d'école et grâce au règlement intérieur de chaque école.**



**Informers les parents du programme Phare et de son protocole national ainsi que sa mise en œuvre au sein de l'établissement ECOLE PRIMAIRE PUBLIQUE DU SURAN (0011315Z)**

Oui  Non

 **Après avoir cliqué sur VALIDER, Vous avez la possibilité de déposer des documents (présentation, flyer transmis par la circonscription, etc.). Ces documents seront ensuite mis en valeur et intégrés dans une présentation des actions réalisées au sein de votre école (téléchargeable sur la plateforme).**

7

**Selon l'avancée de l'école, CLIQUER ET RENSEIGNER les deux items: « la réalisation du programme des 10h d'apprentissages » et « organiser un ou des ateliers pour les parents (niv.2 et niv.3) »**



**Confirmer la réalisation du programme des 10h d'apprentissages pour l'établissement ECOLE PRIMAIRE PUBLIQUE DU SURAN (0011315Z)**

Confirmez-vous que les élèves ont suivi les 10 heures d'apprentissages du programme ?

Oui  Non

Vous pouvez télécharger une présentation des actions réalisées.

Les formats autorisés sont les suivants : pdf  
La taille maximale autorisée par fichier est : 50Mo

Une fois la présentation téléchargée et le formulaire validé, vous pourrez la retrouver dans le répertoire « documents du programme » de l'espace documentaire.

8

**Selon l'avancée de l'école, CLIQUER ET RENSEIGNER les items de la rubrique « J'engage la communauté éducative dans un projet d'amélioration du climat scolaire (niv.3) »**



*Si vous avez décidé de mettre en œuvre l'enquête de climat scolaire au sein de votre école, alors vous pouvez valider l'item « Demander l'ouverture d'une enquête locale de climat scolaire ».*

9

**Dans le menu horizontal, CLIQUER SUR « TABLEAU DE BORD ».**



*Cet onglet vous permet de visualiser la synthèse des actions menées en faveur de la lutte contre le harcèlement à l'école.*

**L'actualisation de vos actions est nécessaire pour:**

- Reconnaître votre **ENGAGEMENT** au quotidien avec un niveau de **LABELLISATION** qui le valorise
- **L'actualisation de la labellisation (1,2 ou 3 ) sera réalisée ultérieurement au niveau national et visible sur votre tableau de bord.**