




Ecole et cinéma 2^{eme} séance l'odyssée de Choum
 classe de PS MS GS de Crissey

En amont du film, observation de l'affiche, trouver les personnages, certains ont vu l'oeuf.

Au retour du cinéma, expression orale et dessin de son personnage préféré, reparler du point de vue quand Choum est dans l'oeuf...



GS

Observation de ce qui nous montre qu'il y a du vent ou la tempête, observation du tableau « coup de vent » de JB Corot, les MS ont travaillé pour obtenir des obliques avec les kapla puis avec des bandes de papier en couleur, puis ont tracé des traits obliques entre elles.

PS



Travail des GS sur le vent, observation des différents tableaux évoquant le vent, observation des branches dans la cour (jour de grand vent) puis réalisation de fonds en frottant la craie grasse à plat sur un morceau de papier peint gaufré (aspect ecorce de l'arbre), découper des bandes pour former des troncs, les coller penchés sur le fond (gris et marron réalisé à la gouache et éponge- réutilisation du travail sur le gris lors de la première séance ciné sur les loups tendres et loufoques), puis tracer les branches à la craie grasses par dessus.

