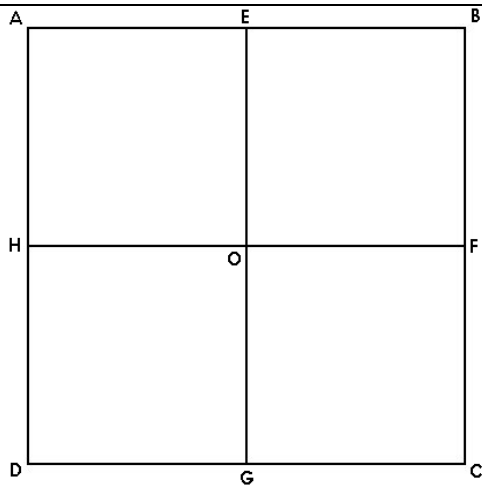
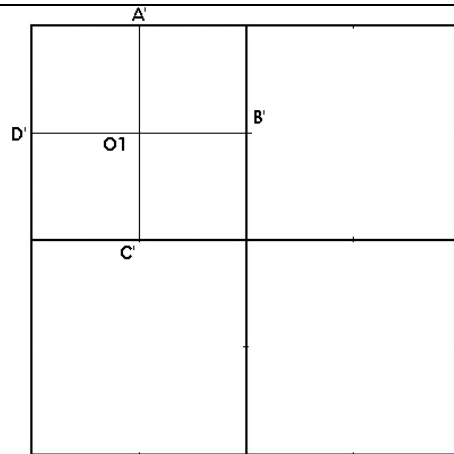


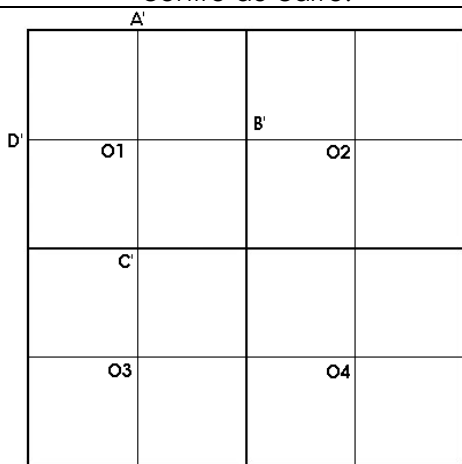
- Suis le programme de construction et reproduis cette figure :



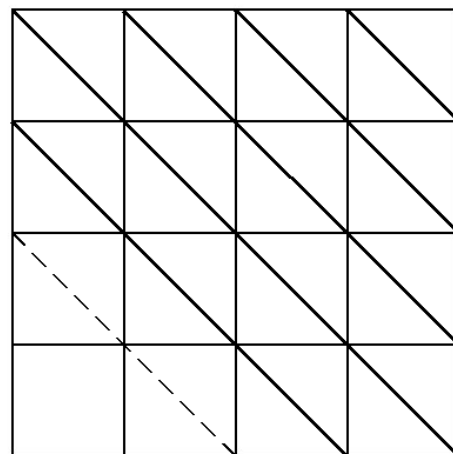
1./ Sur le carré ABCD de 16 carreaux de côté, place les milieux de chaque côté E, F, G et H. Trace les segments [EG] et [HF]. Place le point O au centre du carré.



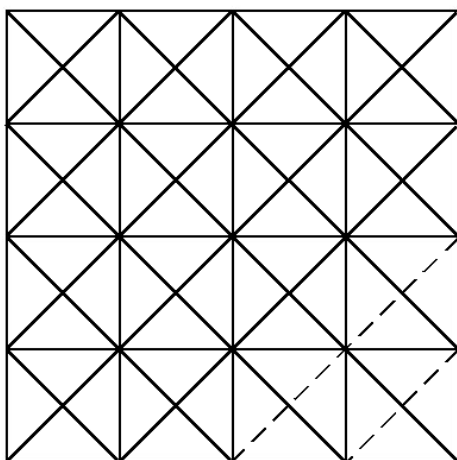
2./ Refais la même chose dans le carré AEOH de 8 carreaux de côté. Tu obtiens les nouveaux points A', B', C', D' et O1.




3./ Refais la même chose dans les autres carrés.



4./ Trace les diagonales.



5./ Trace les autres diagonales.



6./ Colorie.