


*План-конспект празднования*

# МАСЛЕНИЦЫ



 Вступление  
учителя**См. слайд през. №1**

Сегодня наш урок будет необычным. Он будет посвящён празднику – Масленице. Что вы знаете об этом празднике?


(Ответы детей)



**Масленица** – это замечательная возможность порадоваться от всей души скорому приходу долгожданной весны, теплу. Этот праздник, который длится целую неделю, наступает перед началом весны. Основное развлечение в эти дни – выпекание блинов, ведь сам по себе блин – это символ Солнца. Вы не поверите ребята, я вчера, когда пекла блины к Масленице, со мной произошло чудо. Один блин у меня оказался волшебным, **(см. приложение 1 или слайд през. № 2)** он оживился и попросился прийти к вам сегодня на урок.

Я не стала ему возражать и пригласила его.

Итак, поприветствуйте нашего блина.

 Речь блина**См. слайд през. №3**

Здравствуй, ребята. Я пришёл к вам сегодня на урок, чтобы рассказать свою заветную мечту. Я мечтаю провести неделю Масленицы вместе с вами. Надеюсь, вы не будете против?! (Ответ детей: нет)

Наш многоуважаемый блин подготовил для вас интересные задания. Каждый день в течение недели мы будем выполнять с вами по одному заданию.

**ПОНЕДЕЛЬНИК****См. слайд през. №4**

В Масленичную неделю давно на Руси устраивали народные гуляния и большие застолья. К празднику очень готовились. Сегодня у нас **ПОНЕДЕЛЬНИК**. Мы будем вместе с вами встречать масленицу. А когда встречаешь гостей: первое правило: это хорошо накормить гостей. Итак, слушайте первое задание.

Мы с нашим блином приготовили для вас очень много разнообразных блюд. Но вот в чём беда, буквы в наших блюдах все перепутались. Ваша задача соединить их так, чтобы стало понятно, какие блюда будут украшать наш праздничный стол. Мне нужно, чтобы вы поделились на 3 команды.

Необходимо, чтобы каждая команда из букв сложила слово (название блюда).

А также рассказали, что это за блюдо и из чего оно состоит.

**Верные ответы: пирожки, вареники, пельмени.****См. приложение 2 ИЛИ См. слайд през. №5****ВТОРНИК****См. слайд през. №6**

Продолжаем праздновать нашу Масленицу. **Вторник** – «заигрыши». В этот день, по традиции, молодые парни приглашали молодых девушек кататься с ледяных горок, санях, лошадях, играли в снежки, зимние подвижные игры. Вот и мы с нашим блином подготовили для вас очень интересную подвижную игру.

См слайд през №7

## ПОИГРАЕМ

Необходимо разбиться по парам. Желательно девочка – мальчик. Вы должны стать друг к другу спиной, а между спинами я положу вам снежок (что-то круглое). Вы должны в парах выполнять наши с блином 3 задания, при этом ваш снежок не должен упасть на пол. Та пара, у которой упадёт снежок, выбывает из игры. Итак: **первое задание:** сделать 10 приседаний. **Второе задание:** перепрыгивать с ноги на ногу

минуту по времени.

И, наконец, **3 задание:** прыгать 1 минуту.



## СРЕДА

См слайд през №8

Итак, мы продолжаем праздновать нашу Масленицу. **СРЕДА** – «**ЛАКОМКА**». Девушки и парни в этот день собирались вместе, распевали весёлые песни и частушки. Пришло время и нам посмотреть с блином, как вы умеете петь частушки. **Работа будет в группах. Нужно разбиться по 4 человека.** Каждой группе я раздам частушки, которые вы должны спеть вместе или по-одному предложению.

См приложение 3 **ИЛИ** См слайд през №9

## ЧЕТВЕРГ

См слайд през №10

Что ж, мы с блином празднуем сегодня четвёртый день Масленицы – **ЧЕТВЕРГ** – «**РАЗГУЛ**». С этого самого дня начиналась настоящая Масленица. Все работы везде прекращались и разворачивались весёлые гулянья в честь праздника. Мы с вами не будем уходить от традиций и сделаем тоже самое. Мы с нашим блином придумали для вас очень **ИНТЕРЕСУЮ ИГРУ**. Необходимо разбиться в пары. Одному участнику мы завяжем глаза. Его задача пройти путь от одного стула до другого, не задев предметы, которые будут встречаться ему на пути. Задача второго партнёра подсказывать ему дорогу к стулу, говоря слова «налево», «направо», «вперёд», «назад».

См приложение 4 **ИЛИ** См слайд през №11

## ПЯТНИЦА

**Пятница** – пятый день празднования Масленицы. В этот день люди приглашали к себе в дом гостей и угощали их вкусными блинами. Наш блин, как вы видите очень одинок. Чтобы он не скучал, мы с ним придумали для вас **ОЧЕНЬ ИНТЕРЕСНОЕ ЗАДАНИЕ**.

См приложение 5 **ИЛИ** См слайд през №13



Сейчас каждому из вас я раздам шаблон блина, вы должны при помощи карандашей, ручек, фломастеров, его раскрасить и придумать название своему блину. Вы можете что-то нарисовать на нём: цветы, сердечки, звёздочки. Этот блин вы возьмёте домой, как напоминание вам о празднике – Масленица.



См слайд през. №14

**СУББОТА** – выходной день – шестой день празднования Масленицы. Завтра, по традиции, каждая семья будет выпекать блины, чтобы как следует отметить праздник. И у меня к вам есть

## НЕОБЫЧНОЕ ЗАДАНИЕ

Самый красивый ваш блин украсить фруктами и ягодами и сделать из него красивую поделку. Например, можно сделать очень милый колодец из блинов, солнышка, мишку, самолётик и многое другое. Проявите фантазию и сфотографируйте ваше творчество. А мы в понедельник полюбуемся вашими творениями.

Домашнее задание

См слайд през. №15

См приложение 6

См слайд през. №16



**ВОСКРЕСЕНИЕ** – последний день празднования Масленицы – проводы Масленицы. В этот день близкие люди просят друг у друга прощения за все причинённые за год неприятности и обиды. Как и много лет тому назад, так и на сегодняшний день, кульминацией всей Масленицы считается **СЖИГАНИЕ ЧУЧЕЛА В ВОСКРЕСЕНЬЕ**. Это действие символизирует уход зимы и наступление весны. Как правило, в городе проходят гуляния. Для детей проводятся весёлые конкурсы и игры.

Это семейный праздник, где скучать не приходится никому.

**ПРОВЕДИТЕ ЭТОТ ДЕНЬ С СЕМЬЕЙ.**

См слайд през. №17




## ПОДВЕДЕНИЕ ИТОГОВ:

**ЗНАЙТЕ!**

**Масленица** – это один из самых весёлых и радостных праздников в году, который широко отмечается по всей территории России и Беларуси. Это недельный праздник – обряд с хороводами, песнями, плясками, играми, посвящённых прощанию с зимой и встрече весны.





**ПИРОЖКИ**

---

**ВАРЕНИКИ**

---

**ПЕЛЬМЕНИ**

1

Начинаем петь частушки,  
Просим не смеяться  
Тут народу очень много,  
Можем растеряться!

2

Прилетела птичка, села  
Прямо на нос петуху.  
Петуху обидно стало,  
Он запел ку-ка-ре-ку!

3

Если б девочки  
Были рыбами,  
За ними мальчики  
В воду бы прыгали.

4

Я узнал, что очень скоро  
Зубы будут выпадать,  
И решил отдать их брату,  
Чтоб добру не пропадать.

5

Как моей подружке  
Прокололи ушки  
Ей идут серёжки  
Ну как Бабке-Ёжке.

6

И на ручках, и на ножках  
Очень звонкие ладошки  
Захочу – похлопаю  
Захочу – потопая!

7

Летом скучно без частушек,  
Без весёлых песен –  
Без гармошки заводной  
Мир неинтересен!

8

Мы частушек много знаем  
И хороших, и плохих.  
Интересно тем послушать,  
Кто не знает никаких.

НАЗАД

НАПРАВО

НАЛЕВО



ВПЕРЁД





## Другие авторские разработки к Масленице

Номер	Название мероприятия и ссылка с материалом	Скачать
1	<a href="#">Папка-передвижка «Масленица» по дням недели с названиями для дошкольников и начальной школы</a>	
2	<a href="#">Готовый материал для школы, детского сада и библиотеки «Масленица: история праздника, обычаи и традиции»</a>	
3	<a href="#">«Весёлая Масленица» конкурсы, игры и эстафеты</a>	