




 Всего за несколько минут вы можете создать и оформить страницу, включив все необходимые материалы.


 Ваша страница может быть полностью закрытой, доступной только для выбранных пользователей или открытой для всего мира.


 Ведите страницы совместно с другими пользователями.


 Делитесь своими страницами и становитесь подписчиком чужих.


 Делитесь PDF версией ваших страниц. PDF отлично работает на любом устройстве и не требует регистрации.

 Создавайте ссылки доступа к своим страницам, разрешающим чтение, комментирование или редактирование без регистрации на сайте.

 Используйте внутренние страницы, доступные только вашей организации.

 Встраивайте свои страницы в персональные блоги и сайты.

 Устанавливайте связи с дружественными организациями, давая возможность педагогам общаться и делиться материалами.


 Создавайте группы педагогов и настраивайте публикации для каждой группы



**Подготовил ст. воспитатель
МДОАУ «Детский сад № 99
«Домовенок» г. Орска»
Светлова Т.П.**



**«Возможности
платформы
Netboard.me в работе
с педагогическими
кадрами»**



г. Орск, 2023 г.

Netboard.me — инструмент для создания тематических страниц.

Netboard.me является многофункциональной платформой, с помощью которой можно создать:

- **Авторский сайт** с наработками или блог, сделав страницу открытой и разрешив к ней доступ;

- **Коллекцию визуальных закладок** для хранения и накопления необходимой для работы информации;

- **Онлайн-доску** для совместной деятельности, на которой любой педагог в любое время получает доступ ко всем необходимым материалам, может выполнить практическое или творческое задание, получить дополнительный материал в виде ссылок на популярные видеосервисы и сайты;

- **Платформу** для проектно-исследовательской деятельности, например для работы над каким-то проектом, разрешив в настройках вносить изменения и доработки.

Данная платформа поддерживается не только на компьютере, ноутбуке, но и на любом мобильном устройстве.



Алгоритм действия на платформе Netboard.me

1. Регистрация и авторизация

Для работы на платформе нужно зарегистрироваться, придумав логин и пароль.

Подтвердить регистрацию, перейдя по ссылке, которая приходит на электронную почту.

2. Настройка профиля

В разделе «Настройки» можно добавить информацию о себе, указав ссылки на социальные сети или сайты.

3. Создание страницы

Создать страницу, нажав кнопку «Создать страницу».

Написать название страницы, выбрать шаблон и тему страницы.

Выбрать доступ к странице:

- она может быть доступна любым пользователям в интернете;

- доступ можно предоставить только выбранным пользователям по ссылке;

- если вы хотите разрешить добавлять свои материалы другим пользователям, то необходимо выбрать соавторство. Они смогут делать это, не регистрируясь на платформе.

4. Заполнение страницы

Заполнение страницы начинается с кнопки «Редактировать».

Сверху страницы открываются поля, позволяющие:

- * вставить ссылку на сайт;

- * загрузить изображение различных форматов;

- * вставить и отредактировать текст.

5. Вставка ссылки

Для материала по ссылке на какой-либо сайт необходимо скопировать адрес нужного вам сайта и вставить его в окно «Любая ссылка» и нажать «Пост».

6. Работа с изображениями

Для добавления изображения необходимо кликнуть «Загрузить» в верхней панели страницы. В открывшемся окне выбираем нужное изображение.

7. Работа с текстом

Для ввода текста необходимо нажать на иконку «Текст». После чего появится окно для ввода, в котором необходимо нажать иконку «Карандаш».

8. Ссылка доступа на страницу и соавторство при работе с ней

Платформа позволяет настроить доступ к материалам как зарегистрированных на ней пользователей, так и незарегистрированных.