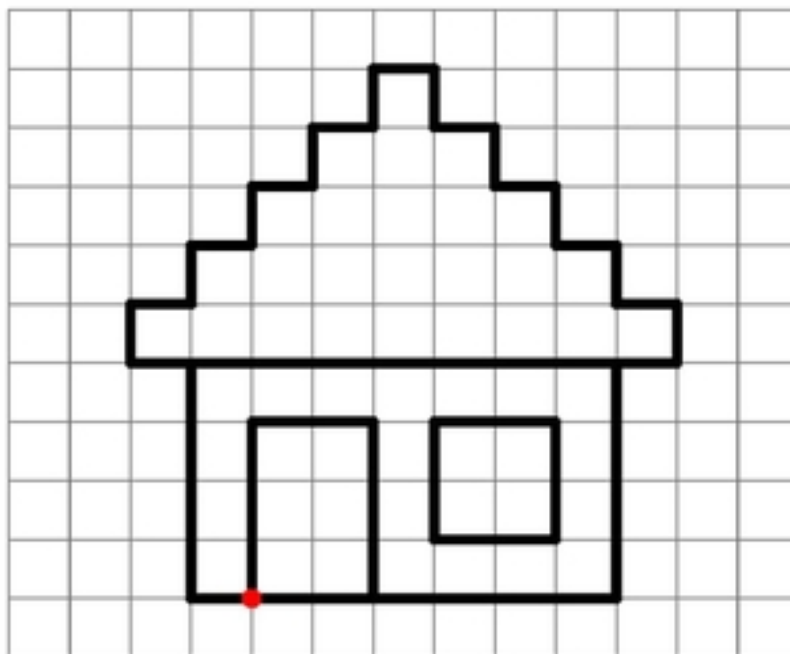


Графический диктант по клеточкам для дошкольников 6-7 лет тренажёр (подготовительная группа)

Мячина Татьяна Алексеевна

Графический диктант по клеточкам — развивающая игра для старших дошкольников, учит ориентироваться на листе бумаги, развивает зрительное и слуховое восприятие, произвольность внимания и памяти. Помогает сформировать у детей старшего дошкольного возраста графические умения, необходимые для подготовки руки к письму. Графические диктанты развивают мелкую моторику и координацию движений руки, формируют пространственное мышление. Рисунки по клеточкам даются только после того, как дошкольники усвоят графические умения, познакомятся с тетрадью в крупную клетку, научатся ориентироваться на листе, сформируется умение фиксировать уголок клетки. Можно не говорить заранее, что получится в итоге. Преподнесите задание как загадку, это повысит заинтересованность детей.

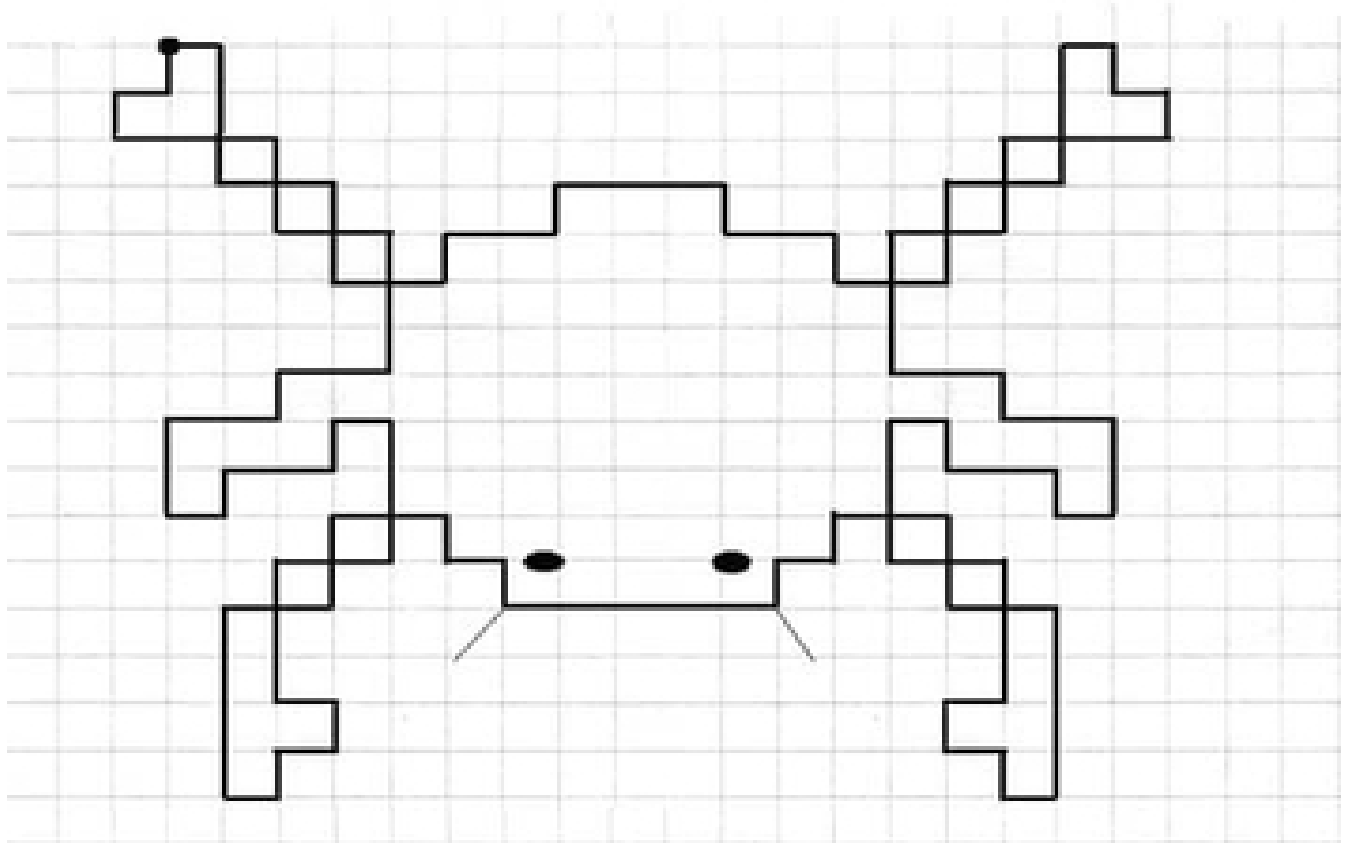
ДОМИК



Отступить 10 клеточек сверху и 3 клеточки слева и поставить точку.

6→	1↑	1←	1↓
4↑	1←	1↓	1→
1→	1↑	1←	4↓
1↑	1←	1↓	1→
1←	1↑	1←	3↑
1↑	1←	1↓	2→
1←	1↓	1←	3↓

Рисуем окошко: от последней точки рисунка отступить 1 клеточку вверх и 1 одну клеточку вправо и поставить точку, далее 2↑ - 2→ - 2↓ - 2→.

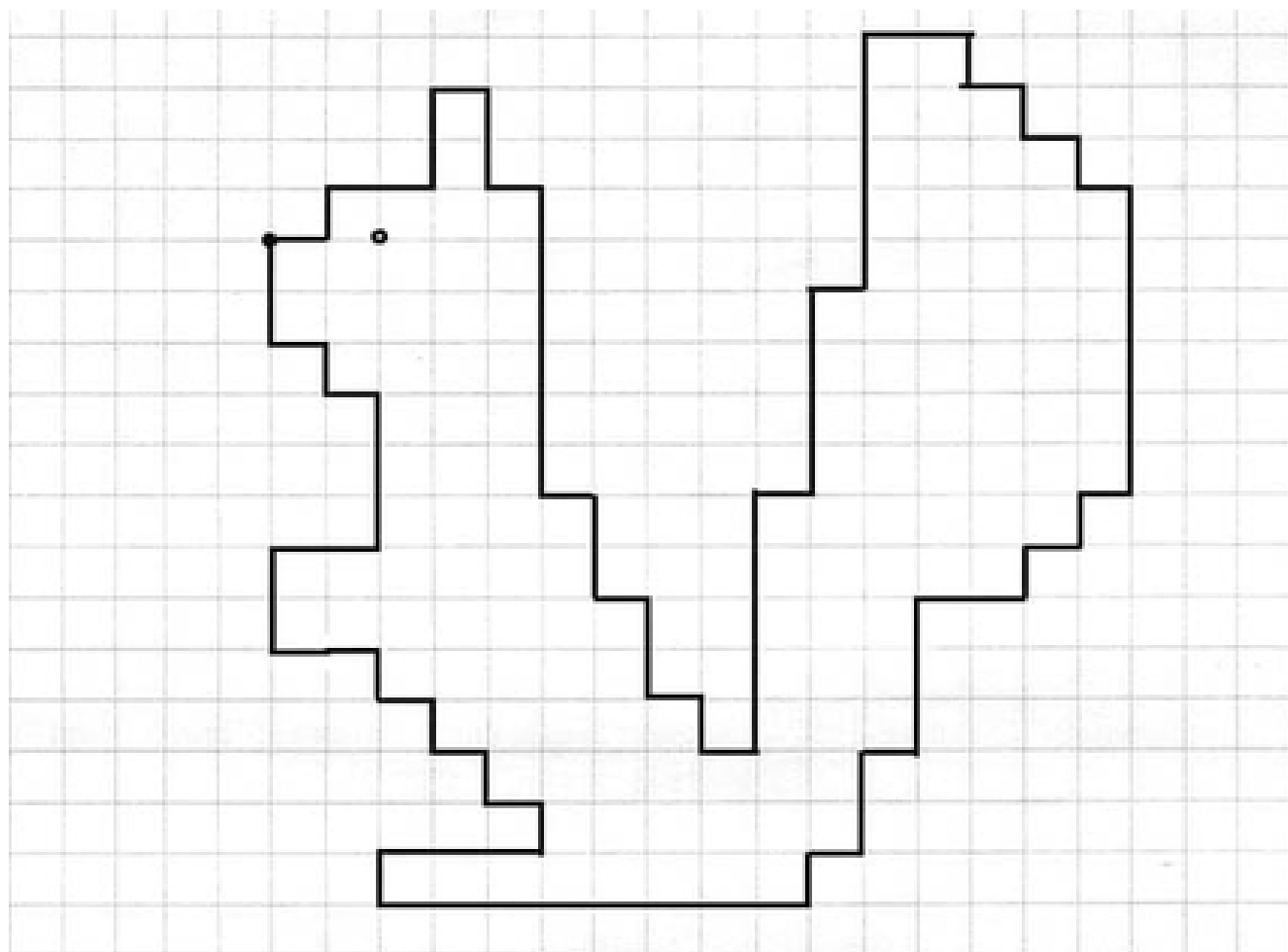


Графический диктант "Рак"

Отступи 3 клетки слева и 1 клетку сверху.

Поставь точку и начинай рисовать.

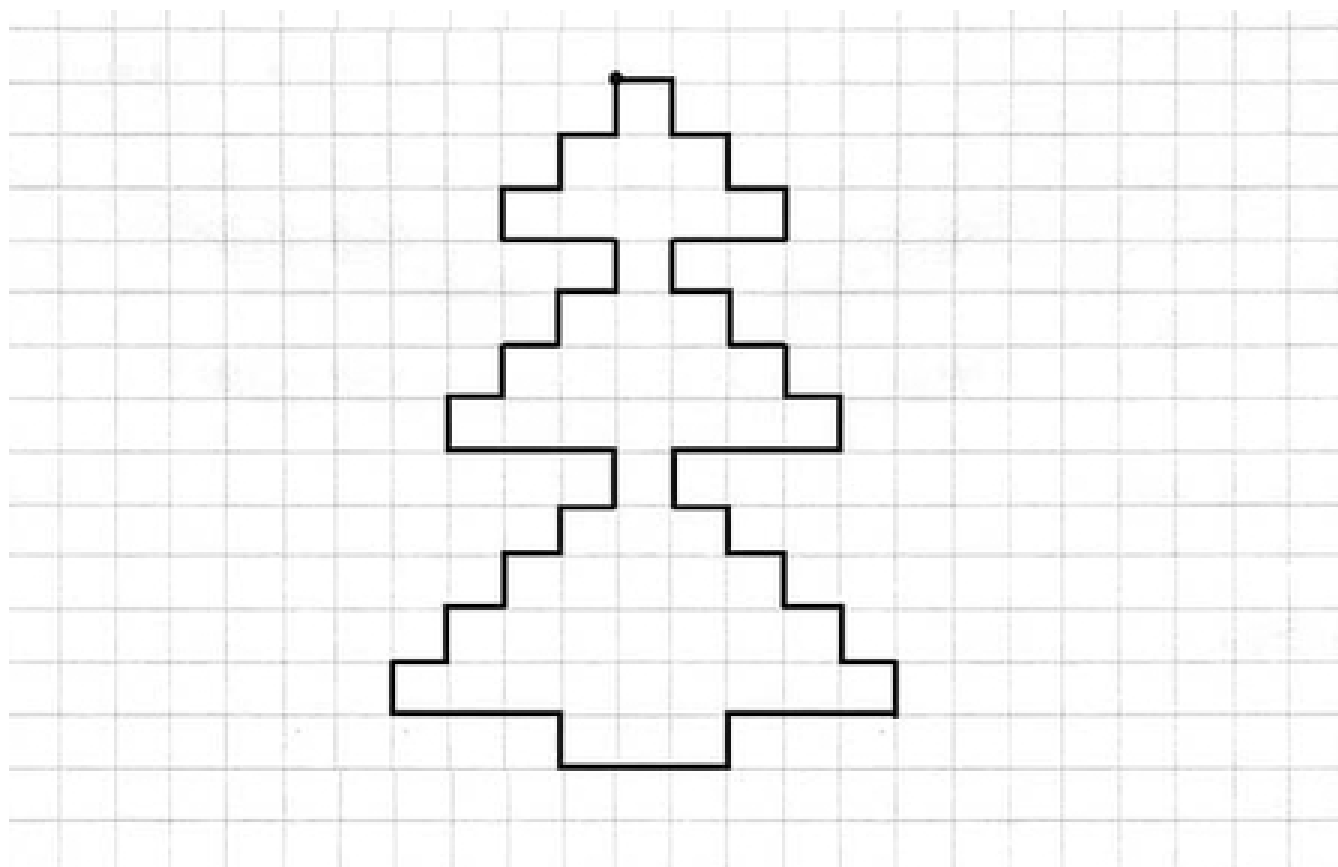
1 →	2 ↑	1 →	1 ↑	1 →	1 ↑
1 →	1 ↑	1 →	1 ↑	2 →	1 ↑
3 →	1 ↑	2 →	1 ↑	1 →	1 ↑
1 →	1 ↑	1 →	1 ↑	1 →	2 ↑
1 →	1 ↑	1 →	1 ↑	2 ←	1 ↓
1 ←	1 ↑	1 ←	1 ↑	1 ←	2 ↓
2 →	1 ↑	2 →	2 ↓	1 ←	1 ↑
2 ←	1 ↑	1 ←	2 ↓	1 →	1 ↓
1 →	1 ↑	1 →	4 ↓	1 ←	1 ↑
1 ←	1 ↑	1 →	2 ↑	1 ←	1 ↑
1 ←	1 ↑	1 ←	1 ↓	1 ←	1 ↓
5 ←	1 ↑	1 ←	1 ↑	1 ←	1 ↓
1 ←	1 ↑	1 ←	2 ↓	1 →	1 ↓
1 ←	1 ↑	1 ←	4 ↑	1 →	1 ↑
1 →	1 ↑	1 →	2 ↑	1 ←	1 ↓
2 ←	1 ↓	1 ←	2 ↑	2 →	1 ↑
2 →	2 ↑	1 ←	1 ↑	1 ←	1 ↑
1 ←	1 ↑	2 ←	1 ↑	1 →	1 ↑



Графический диктант "Белка"

Отступи 5 клеток слева и 6 клеток сверху. Поставь точку и начинай рисовать

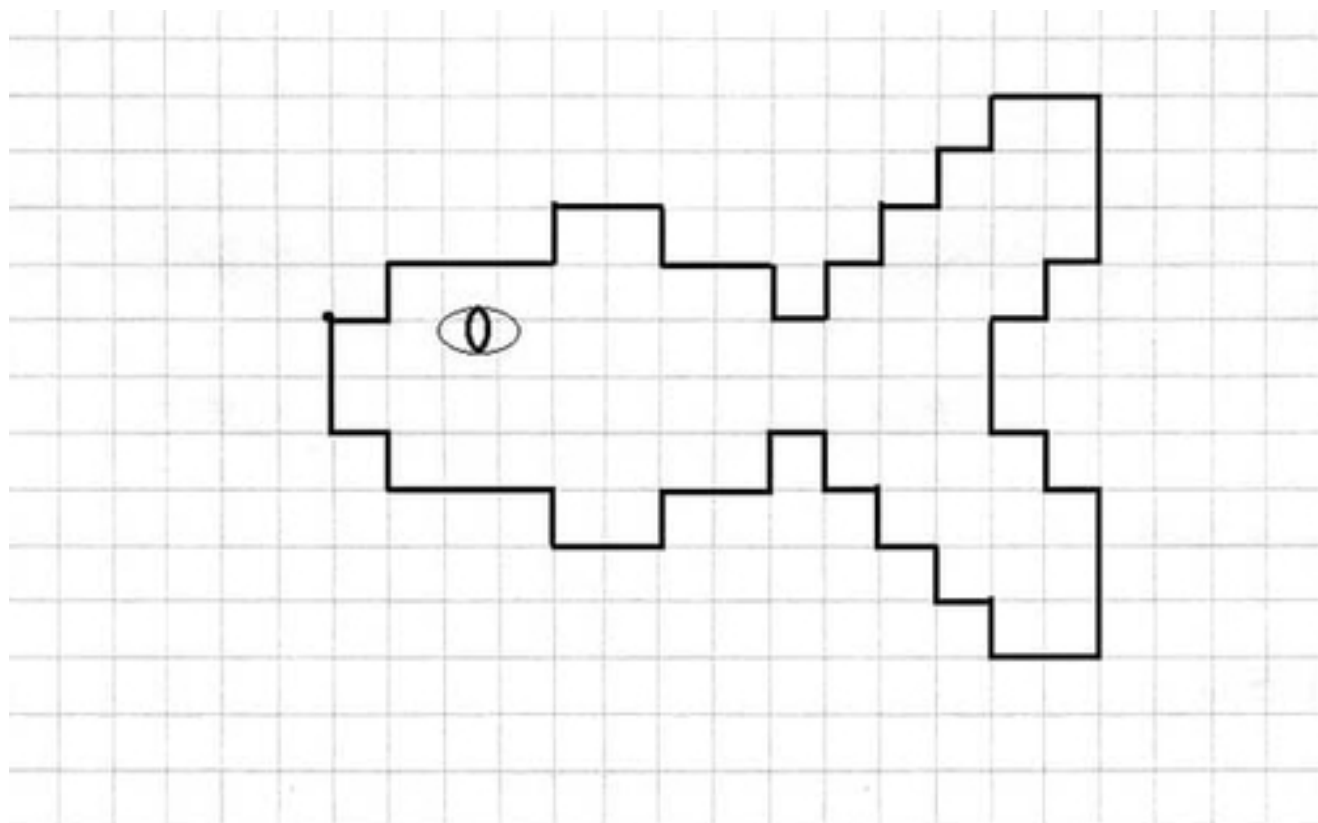
1 →	1 ↑	2 →	2 ↑	1 →	2 ↓
1 →	6 ↓	1 →	2 ↓	1 →	2 ↓
1 →	1 ↓	1 →	5 ↑	1 →	4 ↑
1 →	5 ↑	2 →	1 ↓	1 →	1 ↓
1 →	1 ↓	1 →	6 ↓	1 ←	1 ↓
1 ←	1 ↓	2 ←	3 ↓	1 ←	2 ↓
1 ←	1 ↓	8 ←	1 ↑	3 →	1 ↑
1 ←	1 ↑	1 ←	1 ↑	1 ←	1 ↑
2 ←	2 ↑	2 →	3 ↑	1 ←	1 ↑
1 ←	2 ↑				



Графический диктант "Ёлочка"

Отступи 5 клеток слева и 3 клетки сверху. Поставь точку и начинай рисовать.

1 →	1 ↓	1 →	1 ↓	1 →	1 ↓
2 ←	1 ↓	1 →	1 ↓	1 →	1 ↓
1 →	1 ↓	3 ←	1 ↓	1 →	1 ↓
1 →	1 ↓	1 →	1 ↓	1 →	1 ↓
3 ←	1 ↓	3 ←	1 ↑	3 ←	1 ↑
1 →	1 ↑	1 →	1 ↑	1 →	1 ↑
1 →	1 ↑	3 ←	1 ↑	1 →	1 ↑
1 →	1 ↑	1 →	1 ↑	2 ←	1 ↑
1 →	1 ↑	1 →	1 ↑		



Графический диктант "Рыбка"

Отступи 6 клеток слева и 7 клеток сверху. Поставь точку и начинай рисовать.

1 →	1 ↑	3 →	1 ↑	2 →	1 ↓
2 →	1 ↓	1 →	1 ↑	1 →	1 ↑
1 →	1 ↑	1 →	1 ↑	2 →	3 ↓
1 ←	1 ↓	1 ←	2 ↓	1 →	1 ↓
1 →	3 ↓	2 ←	1 ↑	1 ←	1 ↑
1 ←	1 ↑	1 ←	1 ↑	1 ←	1 ↓
2 ←	1 ↓	2 ←	1 ↑	3 ←	1 ↑
1 ←	2 ↑				