

TABLEUR

AP - 4^e



Libre office Calc / Excel / Numbers (version tablette)

Compétences travaillées

D2 - Mobiliser des outils numériques pour apprendre, échanger, communiquer

→ Utiliser des outils numériques pour analyser des données ou une production




Découvert du tableur Numbers



L'app « Numbers » vous permet de créer de superbes feuilles de calcul avec des images et des tableaux saisissants

- Ouvre l'application « Numbers » dont l'icône est sur le bureau de ta tablette. ①

- Puis choisir une feuille de calcul vierge ②




< Précédent


Standard

choisir le modèle standard

②



Vierge



Vierge (noir)



Tableau et graphique




Liste de pointag



● Formulaire basique



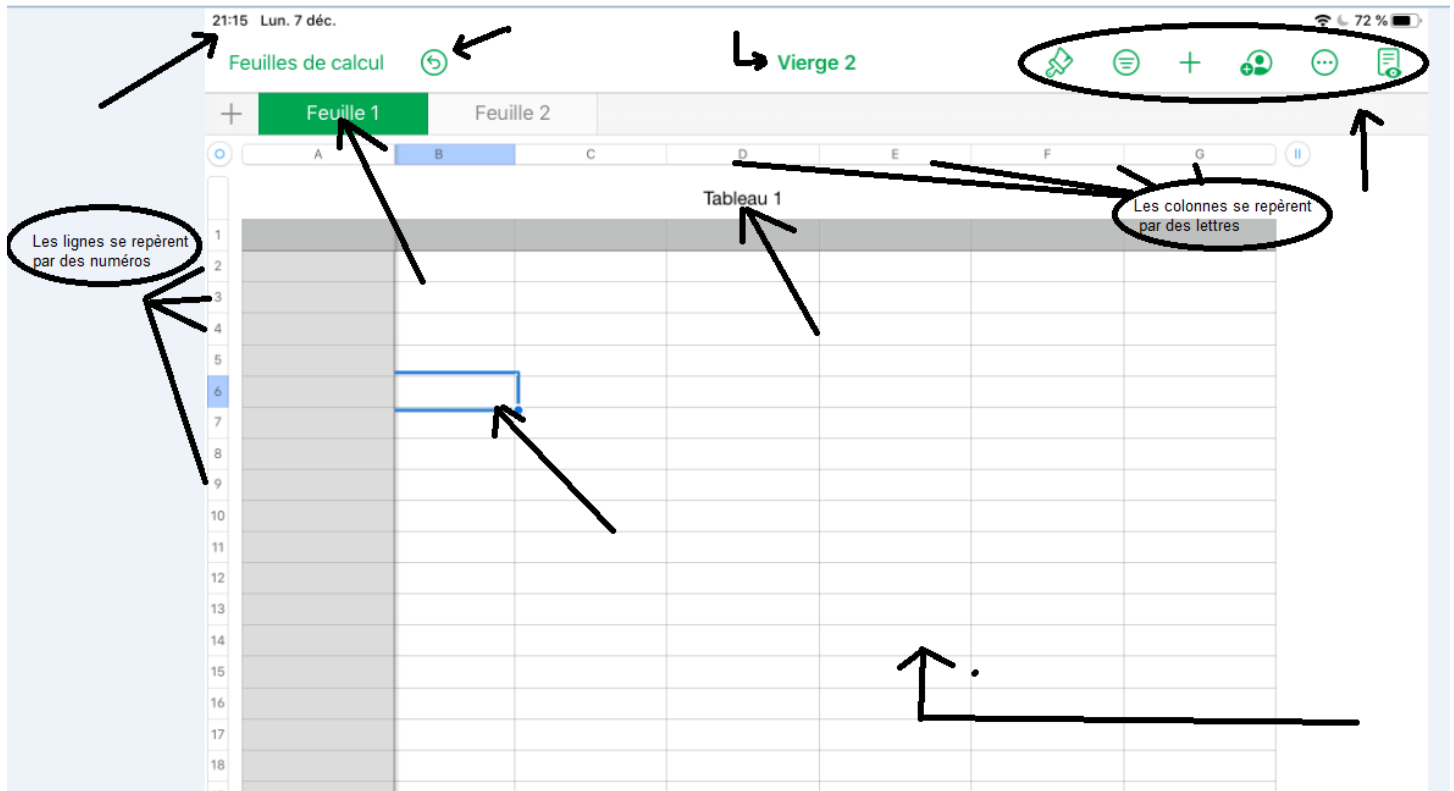
Notions sur les graphiques



Catégories

puis clic sur une feuille de calcul vierge

Une feuille de calcul s'ouvre sous cette forme :



Une feuille de calcul s'ouvre sous cette forme :

