

# Géographie

---

2<sup>nde</sup> MMA

## Production mondiale et circulation des personnes, des biens, et des informations

*Comment s'organisent les flux migratoires à l'heure de la mondialisation ?*

### Objectifs abordés :

- Décrire une situation géographique.
- Suivre une démarche d'analyse géographique.
- Questionner un/des documents pour conduire une analyse géographique.
- Dégager l'intérêt et les limites du document.
- Exercer son esprit critique.
- Rendre compte à l'oral ou à l'écrit à titre individuel ou collectif.
- Travailler en mode projet.

### Modalité / méthodologie :

#### *Au brouillon :*

- Définir les termes du sujet / de la problématique
- Analyser les documents (décrire au besoin si c'est un doc. Image PUIS répondre aux questions suivantes : Quoi ? Qui ? Comment ? Où ? Quand ? Pourquoi ?)
- Faire un plan

#### *Au propre :*

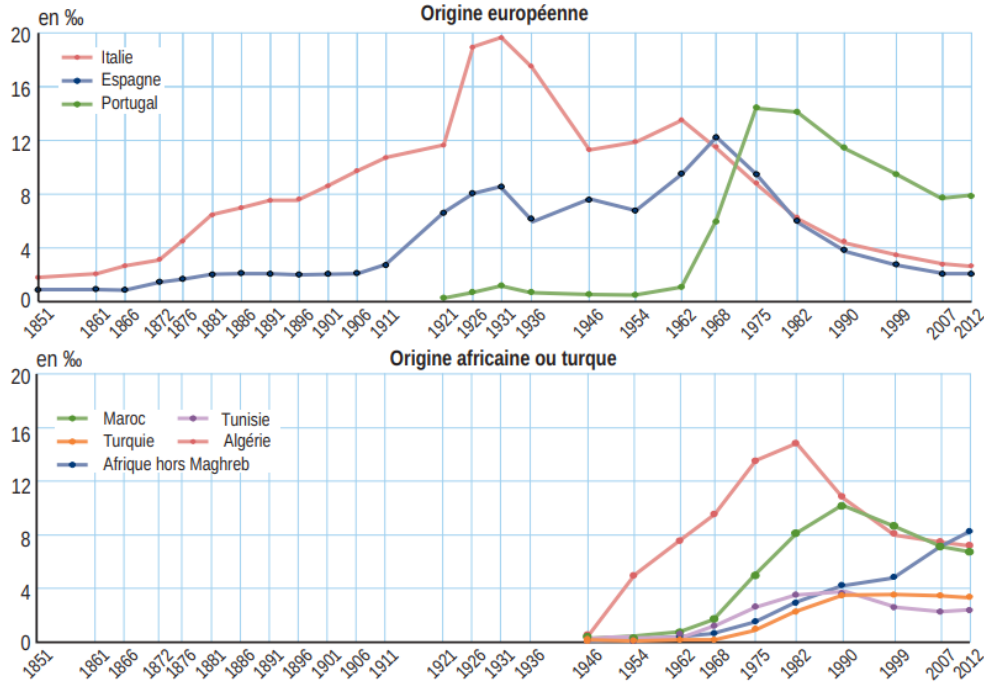
- Faire un dossier avec une intro
- Rédiger un paragraphe explicatif par partie accompagné à chaque fois d'un **document analysé et sourcé**.
- Rédiger une conclusion répondant à la problématique ci-dessus.

## Critères d'évaluation :

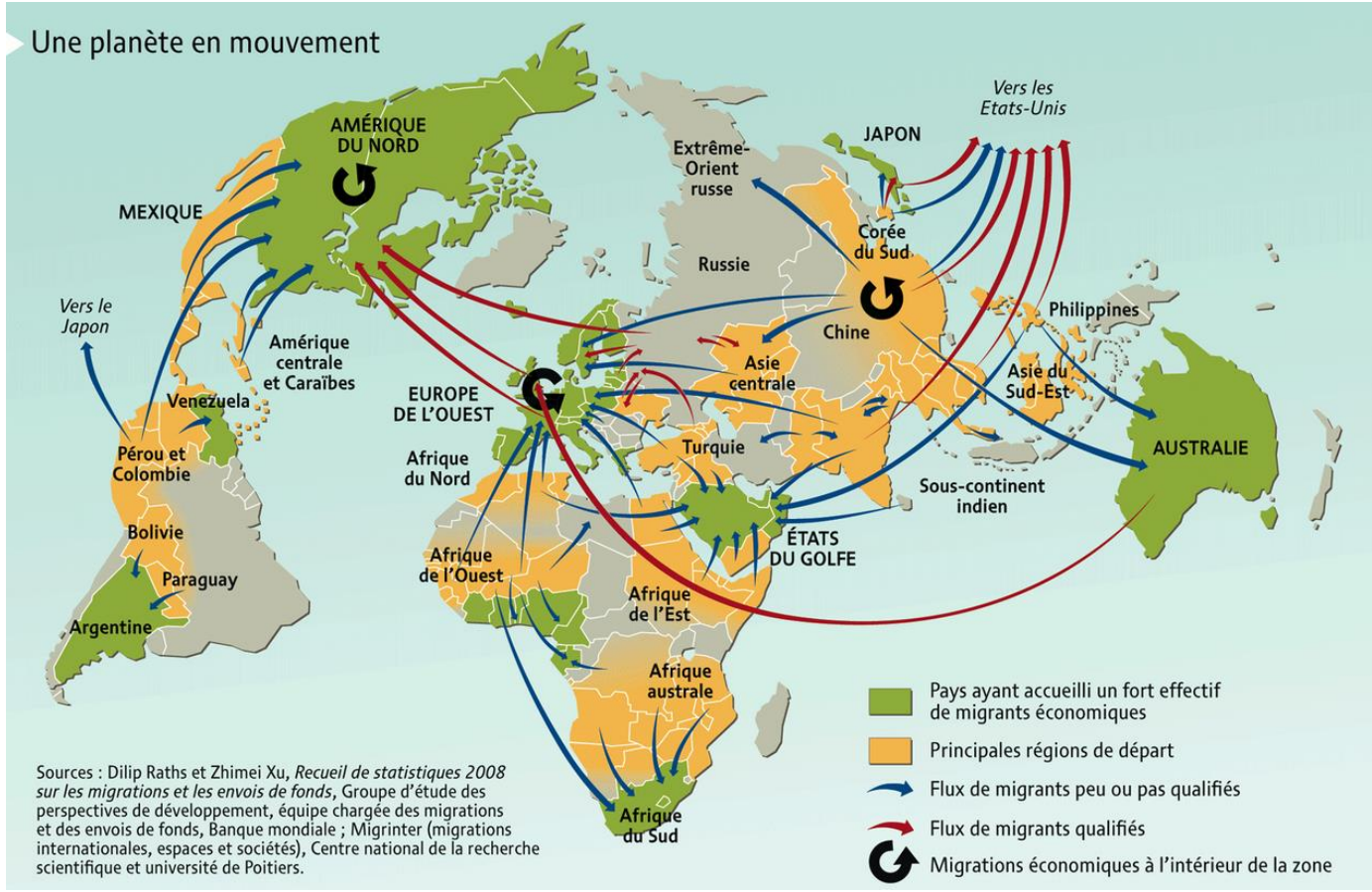
<b>Critères évalués</b>	<b>Description</b>	<b>Points dévolus</b>
Intro complète.	<ul style="list-style-type: none"><li>- Description rapide du contexte / Définition préalable</li><li>- Rappel de la problématique</li><li>- Annonce du plan</li></ul>	1.5
Trois parties cohérentes.	<ul style="list-style-type: none"><li>- Choix des titres en rapport avec le contenu de la partie.</li><li>- Parties qui s'enchaînent correctement.</li></ul>	1.5
Documents en nombres suffisants et sourcés.	<ul style="list-style-type: none"><li>- Au moins un document par partie.</li><li>- Source du document correcte + légende</li></ul>	1.5 + 1.5
Analyse des documents.	<ul style="list-style-type: none"><li>- Chaque document doit être analysé.</li></ul>	3
Éléments d'explication / connaissances.	<ul style="list-style-type: none"><li>- Recherches de connaissances pour compléter l'analyse du doc.</li></ul>	6
Conclusion correcte.	<ul style="list-style-type: none"><li>- Réponse à la problématique</li><li>- Avis personnel cohérent</li></ul>	2
Orthographe, présentation	<ul style="list-style-type: none"><li>- Propreté, présentation correcte, sobre.</li><li>- Orthographe.</li></ul>	3

# Corpus documentaire :

## 1 Vagues migratoires historiques pour les origines les plus représentées depuis 1851



Lecture : au recensement de population de 1931, les personnes de nationalité italienne représentent 20 millièmes (2 %) de la population résidant en France.  
 Champ : France métropolitaine.  
 Source : Insee, recensements de la population.



**Doc 4** Les secteurs d'emplois recrutant des Français à l'étranger

**D**es secteurs tels que la cuisine/gastronomie, la vente ou la production de vin, ou encore la boulangerie et la pâtisserie sont de parfaits exemples. Ils permettent aux individus ayant des compétences dans ces domaines de trouver du travail très facilement, et généralement bien payé, aux quatre coins du monde.

Dans le même type d'idées, en termes de compétences françaises reconnues partout sur la planète, on peut également citer les métiers du bâtiment où les couvreurs, les charpentiers ou encore les tailleurs de pierre jouissent d'une très bonne réputation. Nous ne pouvons pas passer outre le milieu de la mode et des vêtements, que l'on parle de styliste ou de vendeur de vêtements en magasin [...].

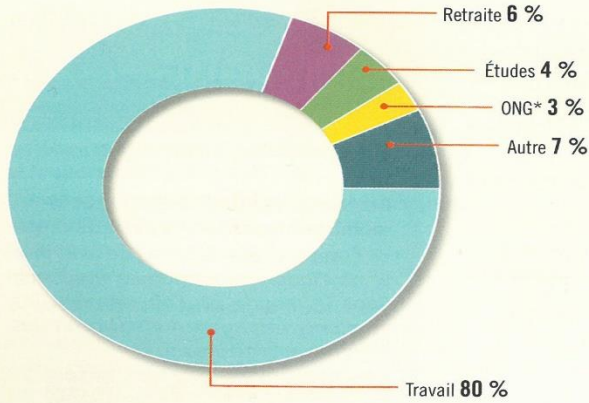
<https://www.workwide.fr/les-secteurs-demplois-qui-recrutent-des-francais-a-letranger/>, extrait de l'article publié le 12 mai 2018.

**Doc 5** Des footballeurs expatriés



Sylvie De Macedo et Yves Leroy, *Le Parisien*, 6 mai 2018.

**Doc 2** Que font les Français à l'étranger ?



\*ONG : Organisation non gouvernementale

2013

**Doc 3** Pourquoi s'expatrier ?



**Doc 2** Le périple d'un migrant syrien

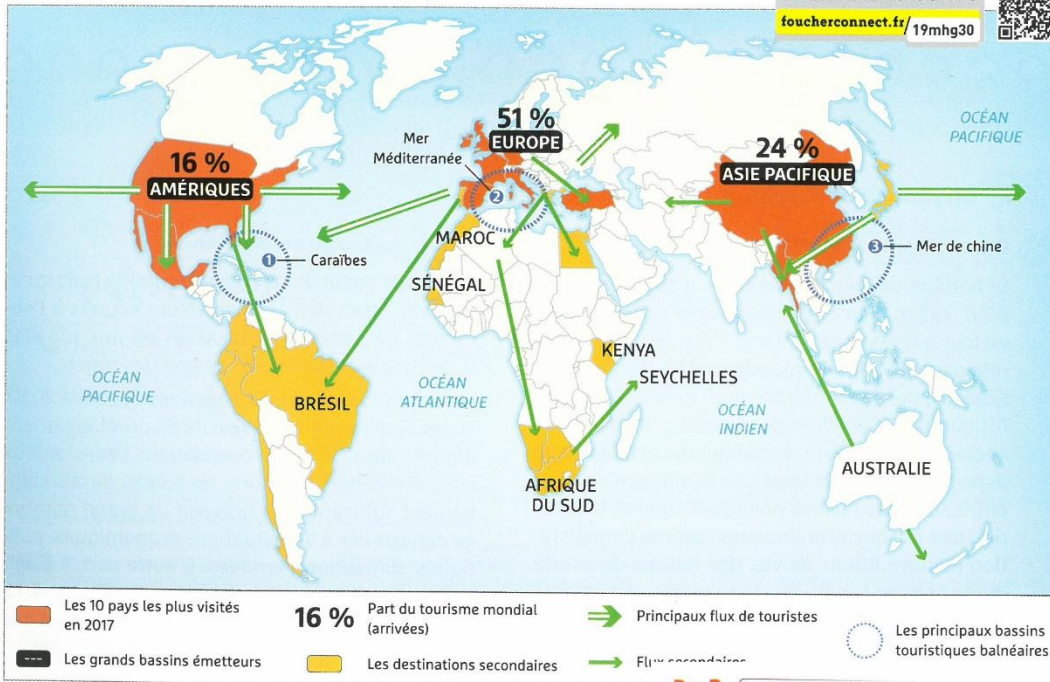


Pour gagner Paris, depuis Alep, en Syrie, Bilal Agha, 34 ans, a mis trois mois, en bateau, à pied, en train et même en taxi, et a dépensé 2250 euros, pour fuir l'oppression et la guerre.

**Doc 2** Les espaces du tourisme mondial

# Carte interactive

foucherconnect.fr/19mhg30



**Doc 2** Le tourisme de masse, conséquences et alternatives

Dans certains pays du Sud<sup>1</sup>, le tourisme, perçu généralement comme facteur de développement, est aussi accusé de déstructurer les économies locales ou de mettre en scène les cultures locales, les habitants étant conduits à jouer le rôle des indigènes. Dans les espaces dits naturels, le tourisme conduit à menacer la biodiversité comme aux îles Galapagos [un archipel et une province de l'Équateur dans l'est de l'océan Pacifique possédant une faune exceptionnelle]. Certains monuments majeurs au Sud font l'objet d'une fréquentation très importante et en croissance (5 millions aux temples d'Angkor [site archéologique du Cambodge]). Certains comportements devenus emblématiques du tourisme de masse sont encadrés (interdiction des perches à selfie au Machu Picchu). [...] Dans certains espaces, un zonage est mis en place<sup>2</sup>, limitant les activités touristiques, voire en instaurant un droit d'entrée<sup>3</sup> et une limitation journalière des flux.

M. Gravarie Barbas, S. Jacquot, *Atlas mondial du tourisme et des loisirs*, 2018.

1. Pays en voie de développement accueillant des touristes (Pérou, îles Galapagos, Cambodge).
2. Barcelone interdit dans certaines zones la construction d'hôtels pour freiner le tourisme de masse.
3. Venise va bientôt faire payer un ticket d'entrée à ses visiteurs.

**Doc 2** L'Europe, région la plus visitée du monde

Avec 671 millions de touristes sur le territoire européen en 2017, soit 8 % d'augmentation par rapport à 2016, l'Europe reste la 1<sup>re</sup> destination mondiale pour la huitième année consécutive. Pratiquement toutes les destinations ont enregistré une augmentation du nombre de touristes, avec une hausse de plus de 10 % pour la moitié d'entre elles.

Ce sont surtout les destinations méditerranéennes qui profitent de cette croissance : + 19 % pour le Monténégro, + 18 % pour la Serbie, + 16 % pour Malte et + 15 % pour Chypre et la Slovaquie. La Croatie, le Portugal et l'Espagne, déjà très sollicitées, continuent d'augmenter.

[...] L'économie des marchés émetteurs<sup>1</sup> jouent aussi un rôle dans l'accroissement du tourisme européen. Le développement d'une classe moyenne chinoise et le développement de l'aérien<sup>2</sup> alimentent la demande de tourisme. Résultat : l'Europe a accueilli 16 % de visiteurs chinois de plus qu'en 2016. Les touristes américains ont eux aussi été plus nombreux, avec une augmentation de 12 % par rapport à 2016.

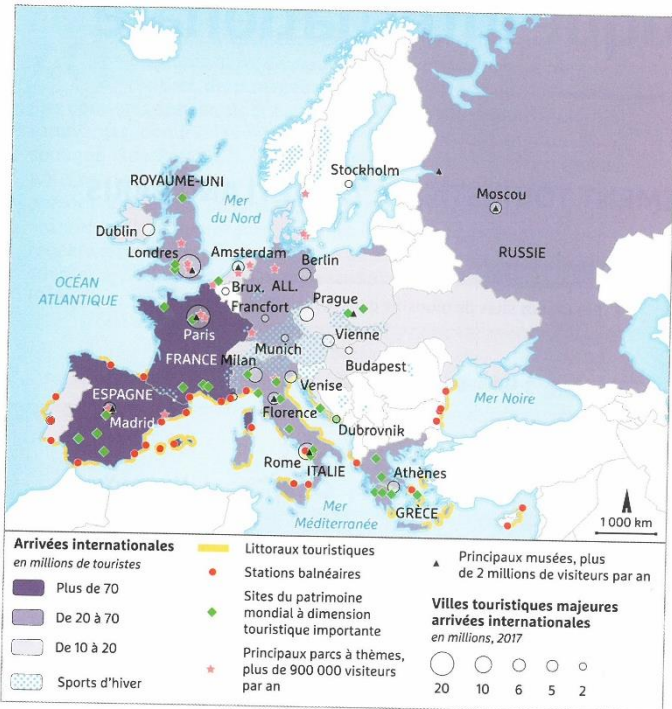
« L'Europe, première destination mondiale », *tourmag.com*, 14 février 2018.

1. Les pays et régions d'où partent les touristes.
2. Le développement du transport aérien est dû en partie aux compagnies low cost (compagnies aériennes à bas prix).

**Doc 1** Le tourisme, un moteur social et économique

Le tourisme est désormais un des grands acteurs du commerce international (en 2017, le tourisme représente 1 400 milliards de dollars, 10 % du PIB mondial) et, en même temps, il constitue une des principales sources de revenus de beaucoup de pays en développement. Cette croissance va de pair avec l'accroissement de la diversification et de la concurrence

**Doc 3** L'Europe, une offre touristique variée



# 1 Motif principal de migration selon l'âge d'arrivée, le sexe et le niveau de diplôme des immigrés d'âges actifs

en %

	Pour des raisons familiales, arrivée		Pour travailler	Pour les études	Pour se protéger ou protéger sa famille	Autre raison	Total
	à l'âge de 15 ans ou plus	avant l'âge de 15 ans					
<b>Immigrés de 15-64 ans, arrivés à 15 ans ou plus en France</b>							
Aucun diplôme ou brevet des collèges	56		32	2	6	5	100
CAP, BEP, Bac	45		24	8	12	11	100
Bac +2 ou plus	33		17	38	6	5	100
Hommes	28		39	17	9	8	100
Femmes	62		12	15	6	6	100
<b>Ensemble</b>	<b>45</b>		<b>25</b>	<b>16</b>	<b>8</b>	<b>7</b>	<b>100</b>
<b>Ensemble des immigrés de 15-64ans, arrivés avant ou après 15 ans en France</b>	<b>32</b>	<b>29</b>	<b>18</b>	<b>11</b>	<b>5</b>	<b>5</b>	<b>100</b>

Lecture : 56 % des immigrés non diplômés ou ayant un brevet des collèges au plus, arrivés en France à l'âge de 15 ans ou plus, déclarent être venus en France pour des raisons familiales.

Champ : immigrés de 15 à 64 ans. France métropolitaine.

Source : Insee, module complémentaire à l'enquête Emploi sur la mobilité, les compétences et l'insertion professionnelle (2014).

Situation de l'accès à l'emploi pour la population immigrée dans la région Auvergne Rhône Alpes.

<https://www.insee.fr/fr/statistiques/4261174#titre-bloc-15>

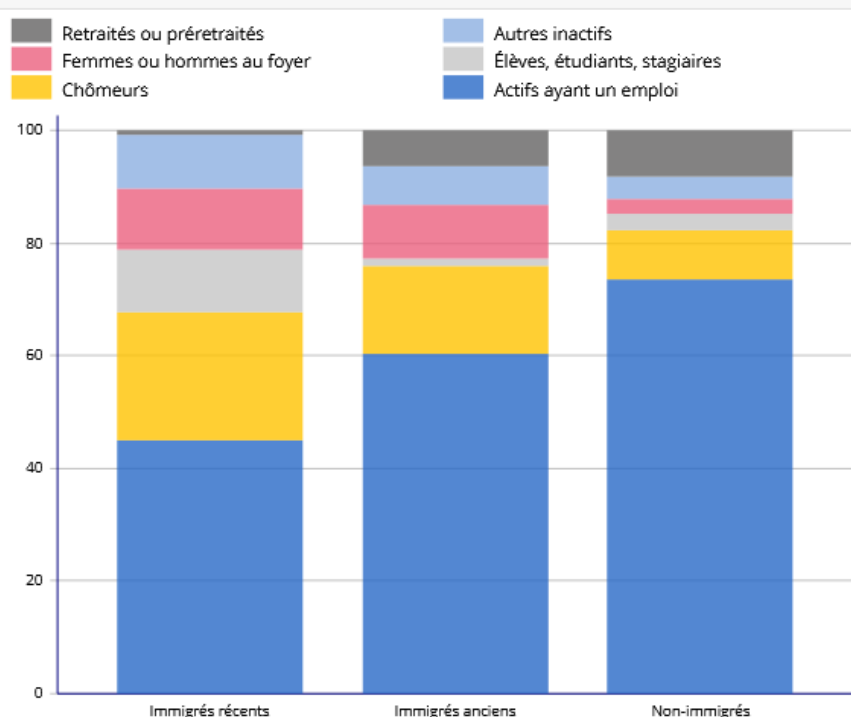
## Une insertion dans l'emploi souvent compliquée pour les immigrés récents

Parmi les personnes âgées de 20 à 64 ans, les immigrés récents sont moins souvent en emploi (45 %, **figure 4**) que les immigrés anciens (60 %) et moins encore que les non-immigrés (74 %). Leur arrivée récente sur le marché du travail français y contribue sans doute.

Les nouveaux immigrés originaires de l'UE ont le taux d'emploi le plus élevé (68 %), en particulier les Portugais (79 %). Les natifs de Suisse sont aussi largement en emploi (plus de 80 %). À l'inverse, moins de 30 % des immigrés récents africains sont en emploi.

GRAPHIQUE TABLEAU

**Figure 4 - Des difficultés d'accès à l'emploi accentuées pour les immigrés récents**  
Activité en Auvergne-Rhône-Alpes, selon la situation vis-à-vis de l'immigration



Champ : population âgée de 20 à 64 ans.

Source : Insee, Recensement de la population 2015

Liens vidéo :

<https://youtu.be/pdGujoC6PV0> = Consomag : tourisme équitable et solidaire, voyager autrement.

<https://youtu.be/FNHhiFccNCc> = TV5 monde : Les conséquences de l'épidémie sur le tourisme mondial.

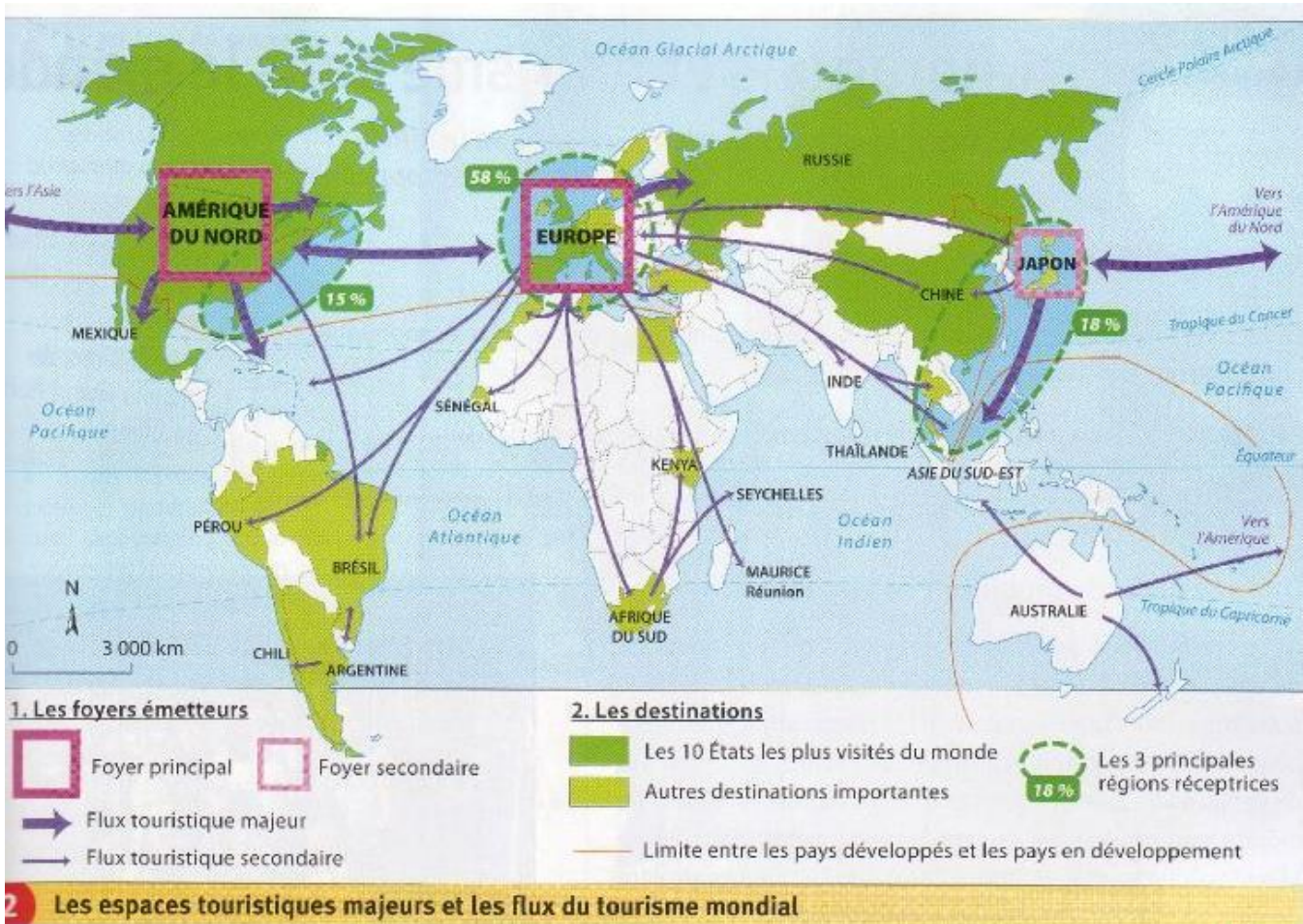
<https://www.lumni.fr/video/flux-migratoires-focus-sur-la-mediterranee> = Lumni : Flux migratoires, focus sur la Méditerranée.



Le rêve européen, dessin de Champe paru dans Le Temps, 15 septembre 2015 (Hatier p.258)

Dessin de Champe (Suisse)

Drame Aylan : la crise des migrants, arrivant par flots vers l'Europe, a entraîné des vagues de réactions partout dans le monde.



<http://histoiregeo34.canalblog.com/archives/2012/03/20/23808246.html>

## La mondialisation accélère-t-elle les migrations ?

### État des lieux : chiffres et flux migratoires

La circulation de l'information et des biens, le développement des transports, l'internationalisation du modèle occidental de consommation, tous ces effets de la mondialisation suscitent l'envie accrue des populations de partir pour réussir ailleurs.

Le nombre de migrants a rapidement augmenté : 77 millions en 1965, 111 millions en 1990, 140 millions en 1997, 175 millions en 2000. Les pays occidentaux restent attractifs, mais 60% des migrants ne quittent pas l'hémisphère Sud.

Cette croissance des flux migratoires représente néanmoins 5% de la croissance démographique mondiale. On estime les migrants à 2,8% de la population mondiale, répartis de manière égale entre migrations familiales, de travail et de réfugiés.

La mondialisation a ouvert de nouvelles voies aux migrations qui sont moins dépendantes des passés coloniaux. Si tous les continents sont concernés, l'Asie centrale et orientale, l'Europe de l'Est et l'Afrique centrale sont devenues depuis vingt ans de nouvelles zones de mobilité.

### Une diversification des causes de mobilité

La surpopulation, la pauvreté, les crises politiques, les désastres environnementaux, les regroupements à caractère religieux ou ethnique, l'attraction du mode de vie occidental sont les nouvelles causes de mobilité. Ceux qui migrent disposent de réseaux transnationaux (familiaux, commerciaux, économiques et parfois mafieux) et d'argent pour franchir les frontières, même illégalement. Une seule exception, la migration forcée de réfugiés, qui se déroule pour les trois quarts dans le tiers-monde.

Le profil des migrants évolue également : les jeunes hommes ruraux et peu qualifiés sont désormais rejoints par des jeunes hommes qualifiés voire très qualifiés des classes moyennes urbaines, des femmes isolées, qualifiées, aspirant à une indépendance, et même des mineurs.

### Les formes de migration

Elles sont de nos jours plus pendulaires, de courte durée, permettant des allers et retours entre pays d'origine et pays d'immigration. Les politiques de visas tendent néanmoins à provoquer l'installation durable des migrants qui craignent de ne plus pouvoir revenir et font venir leur famille.

La mondialisation des migrations va se poursuivre, compte tenu des déséquilibres mondiaux et de la meilleure connaissance des filières d'entrée, y compris dans les pays à politiques de contrôle des frontières.

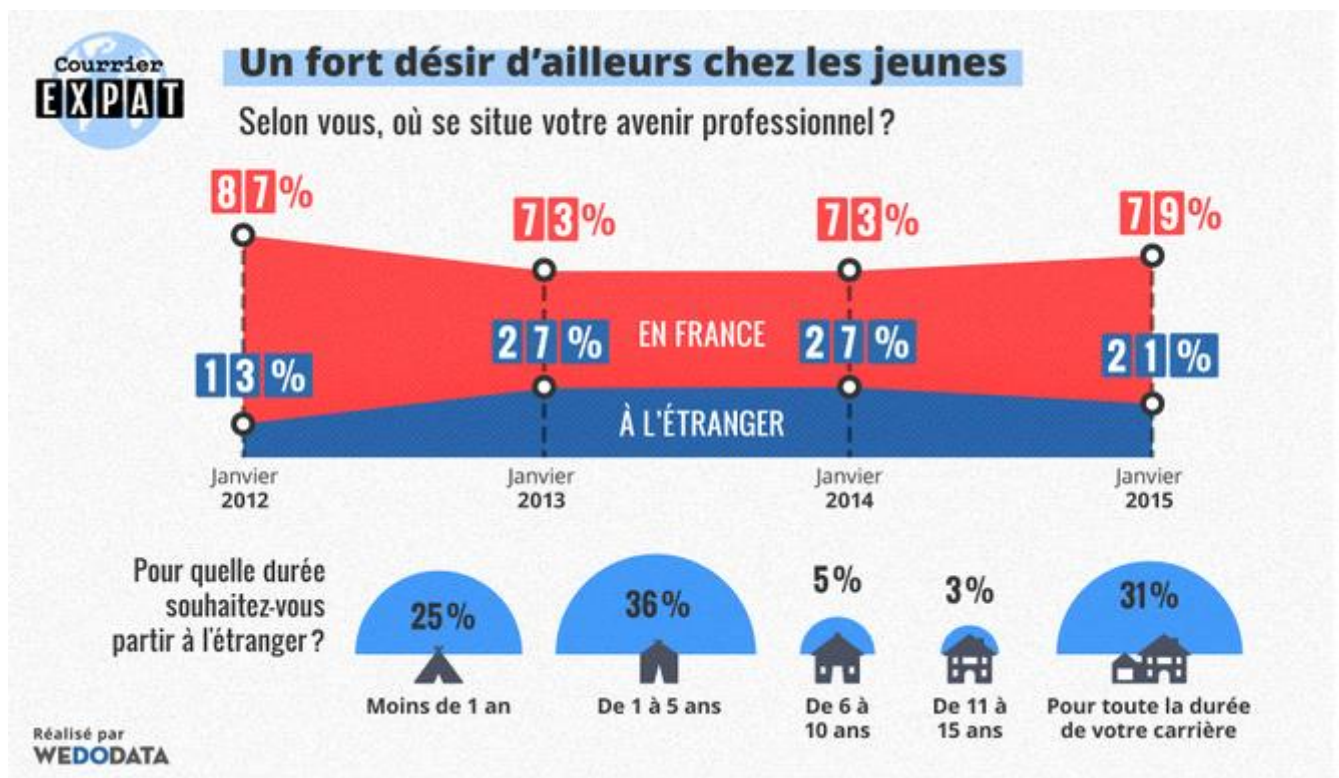
*Sources : Catherine Wihtol de Wenden, Atlas des migrations dans le monde, réfugiés ou migrants volontaires, Collection Atlas/Monde, éditions Autrement, 2005, p. 6-9.*

# Jeunes diplômés, la tentation de l'étranger

Alors qu'une récente étude montre que les Français qualifiés sont de plus en plus mobiles, cette infographie fait le point sur le désir d'ailleurs des jeunes diplômés.

Publié le 19 mai 2016 à 18h19 – Les Français qualifiés sont de plus en plus mobiles à l'international, selon une étude du Conseil d'analyse économique (CAE) publiée mardi 17 mai. Intitulée « Préparer la France à la mobilité internationale croissante des qualifiés », elle permet de relativiser les craintes d'une fuite des cerveaux. La France a deux fois moins d'expatriés que l'Allemagne, et quatre fois moins que le Royaume-Uni. Mais leurs niveaux de diplômes sont plus élevés que ceux des étrangers venant en France, et ils se situent majoritairement dans la tranche d'âge des 25 à 50 ans.

Dans quelle mesure les jeunes diplômés sont-ils concernés ? Les chiffres manquent, mais l'infographie ci-dessous, réalisée par Courrier Expat, permet de faire le point sur leur désir d'expatriation.



Les chiffres mentionnés dans cette infographie sont issus du 5<sup>e</sup> baromètre de l'humeur des jeunes diplômés, publié en décembre par le cabinet de conseil Deloitte. Il reflète l'opinion et la situation de 1 002 jeunes, dont 45 % ont moins de 25 ans, diplômés de bac à bac +5 et interrogés au mois de novembre. Voici quelques-unes des tendances qu'il révélait à l'époque.

[https://www.lemonde.fr/campus/article/2016/05/19/jeunes-diplomes-la-tentation-de-l-etranger\\_4922728\\_4401467.html](https://www.lemonde.fr/campus/article/2016/05/19/jeunes-diplomes-la-tentation-de-l-etranger_4922728_4401467.html)

# Au Qatar, la « kafala » pèse toujours

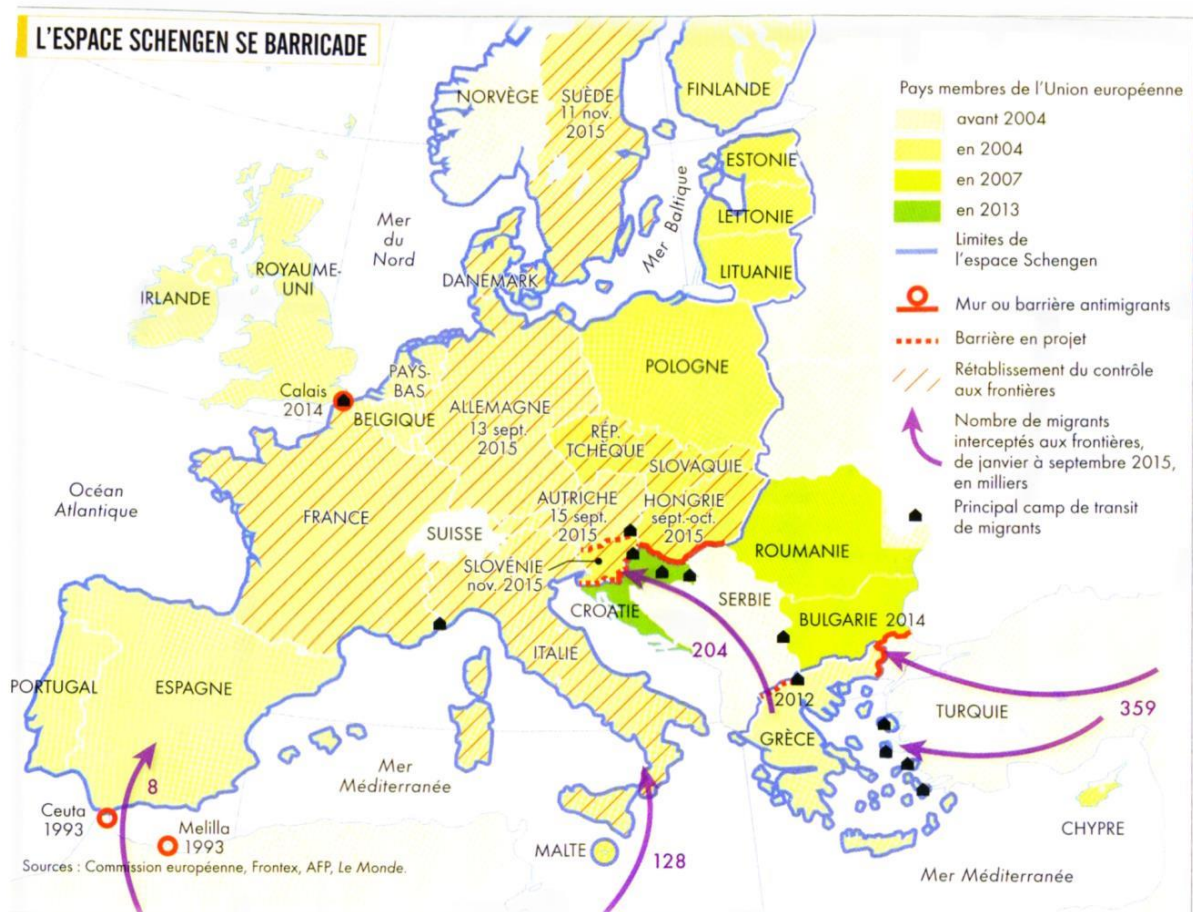
À la faveur de l'attribution de la Coupe du monde football de 2022, les conditions de travail des immigrés au Qatar ont été révélées au grand jour. Il a pourtant fallu attendre 2016 pour que l'émirat abolisse la « kafala », qui les soumet au bon vouloir de leur employeur. Mais il y a encore loin du principe à la réalité. Près d'un million d'Asiatiques continuent à subir un régime infernal.

par Akram Belkaïd

Décembre 2016. Une information en provenance du Qatar est reprise par toutes les agences. Après plusieurs années de tergiversations, l'émirat vient enfin d'abolir la *kafala*, ce système de mise sous tutelle de n'importe quel travailleur étranger. Une exigence plus ou moins inspirée par la charia qui oblige l'expatrié à dépendre d'un « parrain », souvent qualifié de « sponsor » et qui peut être une personne physique ou morale. La *kafala* fait partie des griefs récurrents adressés à Doha par les organisations de défense des droits humains, depuis 2010 et l'attribution de la Coupe du monde de football de 2022. Outre la *kafala*, qui s'apparente dans bien des cas à une vraie sujétion où le salarié n'a aucun droit, les conditions de travail sur les chantiers, notamment les stades en construction, sont décriées. Près d'un million d'employés originaires d'Asie (Pakistan, Inde, Philippines, Népal et Indonésie) sont soumis au bon vouloir de leurs employeurs mais doivent faire face à des conditions difficiles qui entraînent des accidents. Depuis 2013, plus de deux mille accidents graves ont été recensés par les organisations non gouvernementales (ONG), dont l'Internationale des travailleurs du bâtiment et du bois (IBB). De son côté, Human Rights Watch (HRW) dénonce le manque de transparence des autorités en matière de recensement des victimes.

Si les conditions de travail au Qatar sont décriées, celles en vigueur au Koweït, en Arabie saoudite ou à Dubaï ne sont guère mieux

<https://www.monde-diplomatique.fr/mav/156/BELKAID/58115>



## Guerre en Ukraine : des milliers d'Ukrainiens fuient les combats

Publié le 25/02/2022 22 : 46

[https://www.francetvinfo.fr/monde/europe/migrants/guerre-en-ukraine-des-milliers-d-ukrainiens-fuient-les-combats\\_4981722.html](https://www.francetvinfo.fr/monde/europe/migrants/guerre-en-ukraine-des-milliers-d-ukrainiens-fuient-les-combats_4981722.html)

Article rédigé par L.Desbonnets, M.de Chalvron, B.Boussouar, F.Le Moal - [France 2](#)

France Télévisions

[Édition du vendredi 25 février 2022](#)

La guerre en Ukraine pousse des dizaines de milliers d'Ukrainiens à quitter leur pays. Selon l'agence de l'ONU pour les réfugiés, ils sont déjà, en date du vendredi 25 février, plus de 50 000 à avoir passé la frontière vers la Moldavie ou la Pologne.

[Ils n'ont emporté que le strict minimum, marché des kilomètres et attendu des heures pour passer les contrôles.](#) Après avoir franchi la frontière polonaise, les exilés Ukrainiens sont rassurés. *"On est si contents de se retrouver en Pologne. (...) On est venus avec notre enfant, c'est trop effrayant [en Ukraine]"*, confie une femme. Exténués, les réfugiés sont accueillis avec de la nourriture par des volontaires. S'ils sont tant à venir à pied, c'est car les embouteillages sont interminables, du côté ukrainien : des dizaines de kilomètres de bouchons, sans avancer.

[Les hommes de 18 à 60 ans mobilisés](#)

Les hommes de 18 à 60 ans, depuis vendredi 25 février, n'ont plus le droit de quitter l'Ukraine. *"C'est à cause de l'état de guerre dans notre pays. Tous les hommes sont obligés de rester. Ils doivent s'occuper de notre patrie"*, explique une automobiliste. Le chemin de l'exode devient également compliqué par le train. Les passagers ne peuvent descendre qu'un par un pour les contrôles. Tous racontent un trajet éprouvant, avec la *"peur d'être bombardé"*.

# Les Rohingya fuient la Birmanie en masse, au moins 18 500 réfugiés au Bangladesh

Les ONG soupçonnent le Bangladesh de refouler d'autres réfugiés à la frontière birmane.

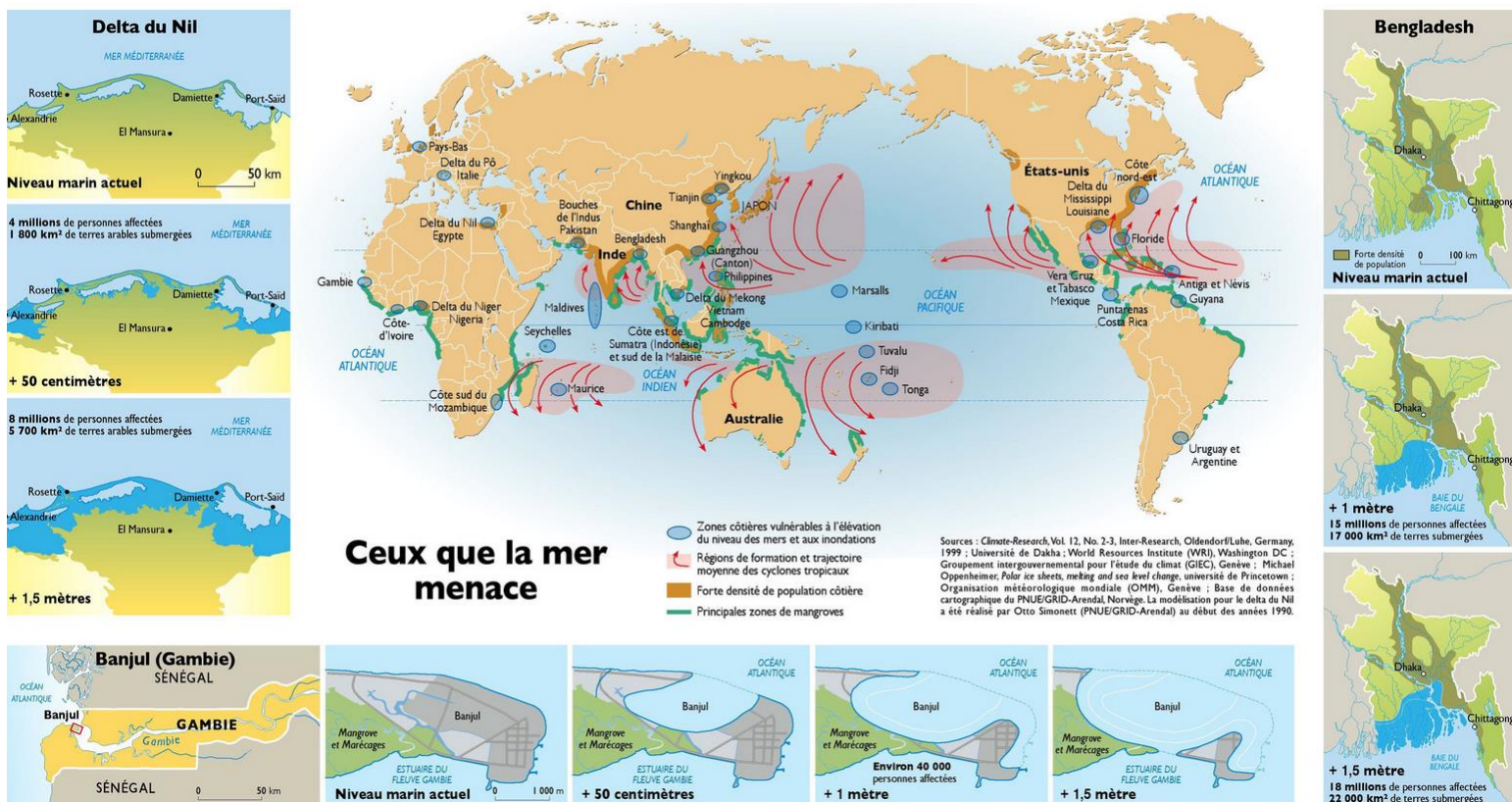
Le Monde avec AFP Publié le 30 août 2017 à 11h19 - Mis à jour le 12 septembre 2017 à 16h18

Au moins 18 500 Rohingya – groupe ethnique de confession musulmane vivant principalement dans l'Etat d'Arakan, dans le sud-ouest de la Birmanie – ont traversé la frontière en cinq jours pour se réfugier au Bangladesh voisin pour fuir les combats qui ont éclaté la semaine dernière entre l'armée birmane et les rebelles musulmans Rohingya, a annoncé mercredi 30 août l'Organisation internationale pour les migrations (OIM).

Cette estimation est cependant le résultat d'une compilation de données recueillies par les organisations non gouvernementales venant en aide aux réfugiés au Bangladesh dans la région de Cox Bazar. Or, depuis la reprise des combats, un certain nombre de Rohingya ont été repoussés à la frontière alors qu'ils tentaient de fuir la Birmanie.

« Nous savons aussi qu'il y a des gens coincés à la frontière, mais nous ne savons pas combien », a déclaré Chris Lom, porte-parole de l'OIM. Plusieurs dizaines de réfugiés ont par ailleurs été arrêtés par les autorités du Bangladesh et renvoyés en Birmanie.

[https://www.lemonde.fr/asiе-pacifique/article/2017/08/30/les-rohingya-fuient-la-birmanie-en-masse-au-moins-18-500-refugies-au-bangladesh\\_5178426\\_3216.html](https://www.lemonde.fr/asiе-pacifique/article/2017/08/30/les-rohingya-fuient-la-birmanie-en-masse-au-moins-18-500-refugies-au-bangladesh_5178426_3216.html)





Plusieurs Unes de presses datant de 2015

<https://www.pedagogie.ac-nantes.fr/histoire-geographie-citoyennete/enseignement/sequences/un-monde-de-migrants-les-migrations-dans-les-medias-2--1044425.kjsp>

