



1. Programmer un appel

- Sélectionner : Blocs



- Sélectionner bouton 1



- Faire glisser



- Sélectionner Appel_téléphonique1 puis associez



2. Programmer un changement de page

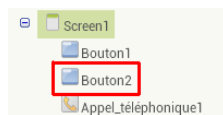
- Créer plusieurs pages en cliquant sur



- Sélectionner Blocs



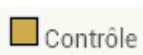
- Sélectionner un bouton



- Faire glisser




- Cliquer sur



- Faire glisser



- Cliquer sur



- Faire glisser



- Ecrire le nom de l'écran cible.