

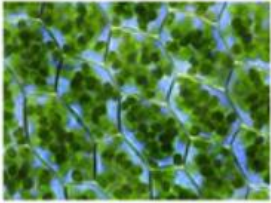
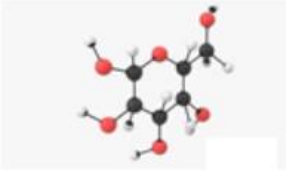




## Les échelles du vivant

Voici une série de photos, vous devez les classer pour mettre en évidence les différentes échelles du vivant du plus grand au plus petit

Les différentes échelles du vivant	Les différents éléments du vivant à classer sur la ligne ci-dessous en fonction de leur taille
Molécule Organisme Cellule Organe Organite Tissu	 <p>Pot de coquelicots</p>  <p>Feuille d'élodée du Canada observée au microscope (x 600)</p>  <p>Cellules épithéliales de mousse observées au microscope (x 100)</p>  <p>Glucose</p>  <p>Observation de chloroplastes dans une cellule d'Elodée du Canada (x800)</p>  <p>Feuille de Palmier</p>

### Échelle descriptive en biologie végétale :

Placer sur la ligne ci-dessous les différents niveaux d'organisation du vivant du plus grand au plus petit

