

Strategie Psicoeducative: Inclusione e Interventi



Objective

Gli studenti saranno in grado di comprendere le disabilità intellettive e i disturbi dello sviluppo, esplorare interventi psicoeducativi efficaci e riconoscere l'importanza della collaborazione tra insegnanti, famiglie e specialisti.


Ricorda un momento in cui hai visto un insegnante aiutare uno studente con difficoltà. Come ha fatto la differenza?

We will vote on the most relatable answers!

Esploriamo

Disabilità Intellettive

Le disabilità intellettive sono caratterizzate da limitazioni nel funzionamento cognitivo e nel comportamento adattivo. Non sono malattie, ma condizioni che variano in base all'ambiente e al supporto. Le cause possono essere genetiche, biologiche o ambientali. Diagnosi e valutazione si basano su test come il QI e le abilità adattive.




Disegna cosa significa "disabilità intellettuale" per te.

- 1. Funzionamento Cognitivo: Capacità di pensare, apprendere e risolvere problemi.**
- 2. Comportamento Adattivo: Abilità di affrontare le sfide quotidiane.**
- 3. Diagnosi: Identificazione di una condizione basata su test.**

We will vote on our favorite drawings!

Interventi Psicoeducativi

Gli interventi psicoeducativi mirano a supportare studenti con difficoltà cognitive e comportamentali. Strategie come l'Analisi Comportamentale Applicata (ABA) sono efficaci per migliorare abilità sociali e comunicative, specialmente nei bambini autistici. L'inclusione richiede l'adozione di metodi strutturati e adattamenti curricolari.



Quale strategia è efficace per l'autismo?


Metodo Montessori

**Analisi Comportamentale
Applicata (ABA)**

Approccio Tradizionale

Ruolo degli Insegnanti

Gli insegnanti giocano un ruolo cruciale nell'inclusione scolastica. Devono adottare strategie didattiche mirate e collaborare con famiglie e specialisti per creare un ambiente inclusivo. L'obiettivo è non solo l'integrazione, ma un'inclusione effettiva che coinvolga attivamente la classe.



Think Pair Share

Pensa alla tua risposta. Discuti con il tuo partner. Condividi con la classe.

Perché è importante la collaborazione tra insegnanti e famiglie nell'inclusione scolastica?


A decorative orange wave graphic that spans the width of the slide, starting from the left edge and ending at the right edge, with a light orange gradient fill underneath it.

Brain Break

Chiudi gli occhi per un minuto e immagina un'aula inclusiva ideale. Cosa vedi?

Chiarire le Idee Sbagliate

- Le disabilità intellettive non sono malattie curabili.
- L'inclusione non è solo integrazione fisica, ma coinvolgimento attivo.
- Gli interventi non sono universali; devono essere personalizzati.




Disegna il tuo concetto di "inclusione scolastica".

We will vote on our favorite drawings!

Evoluzione dell'Educazione Inclusiva

- Anni '70: Inizio dell'integrazione scolastica.
- Anni '90: Adozione del modello bio-psico-sociale.
- Oggi: Inclusione attiva e collaborazione interdisciplinare.



Spiega come l'educazione inclusiva è cambiata nel tempo.

We will vote on the best answers to the question!

Mostra Cosa Sai

Descrivi una strategia psicoeducativa efficace per studenti con disabilità intellettive e spiega perché funziona.

You will get AI feedback on your response!

Clear answer Supporting details Checked for errors

Quanto ti senti preparato a discutere di interventi inclusivi?

**Sono un esperto,
portatemi un microfono!**

**Mi sento fiducioso, ma
voglio imparare di più.**

**Ho bisogno di rivedere
alcuni concetti.**