


# Pour exprimer la quantité

## 1) LES ADVERBES DE QUANTITÉ


On peut aussi exprimer la quantité avec des adverbes.

\* **un peu de :** 


Je mets un peu de sucre dans mon café. (une petite quantité)

\* **Assez de :** 

Marie ne boit pas assez d'eau. (une quantité suffisante)


\* **Beaucoup de :** 


Ma mère a préparé beaucoup de gâteaux pour la fête. (une grande quantité)


\* **Trop de :** 

Je ne mange pas de frites. Il y en a trop de calories. (une quantité excessive)


## 2). LES NOMS EXPRIMANT LA QUANTITÉ

 \* **un paquet de :**  
Un paquet de farine




 \* **Une bouteille de :**  
une bouteille de jus d'orange




 \* **une canette de :**  
Une canette de soda




 \* **une boîte de :**  
Une boîte de sardines



 \* **une tranche de :**  
Une tranche de pain




 \* **un pot de :**  
Un pot de confiture




 \* **une tablette de :**  
Une tablette de chocolat



 \* **un morceau de/ une part de :**  
Un morceau de gâteau




 \* **un kilo de :**  
Un kilo de pommes




 \* **un litre de :**  
Un litre d'eau




 \* **une tasse de :**  
Une tasse de café



 \* **une brique de :**  
Une brique de lait



 \* **un verre de :**  
Un verre de vin

