

PROJET DE CRÉATION – CUSTOMISATION ARTGALAXTPARTY 2021/2022

(document à conserver)

ÉTAPE 1) Recherche internet et création d'un document de travail sur traitement de texte

Choisir un héros ou une héroïne issu.e d'un animé, d'un manga, d'une bande-dessinée, d'une série, ou d'un film.

Réaliser un document de travail, sous traitement de texte, afin de compiler des informations sur ce personnage (voir modèle ci-après). Enregistrer le document sur le bureau de l'ordinateur.

Déposer le document de travail dans Pearltrees (APAAM, 2021/2022, ArtsGalaxyParty) et me l'envoyer sur pronote, en pièce-jointe, pour impression.

ÉTAPE 2) Réalisation de la planche-projet de customisation

Réaliser la planche-projet de customisation qui portera sur le héros ou l'héroïne choisi.e. Un modèle de planche-projet sera imposé et servira de support pour votre production. La planche-projet sera réalisée à l'atelier.

ÉTAPE 3) Réalisation de la customisation du T-shirt





Récupérer/acheter un T-shirt à votre taille, de la couleur correspondant à votre personnage. Attention, votre T-shirt doit être de couleur unie (soit entièrement blanc, orange, rose ...). Il ne doit pas y avoir, dessus, de dessins, de motifs ou décorations.

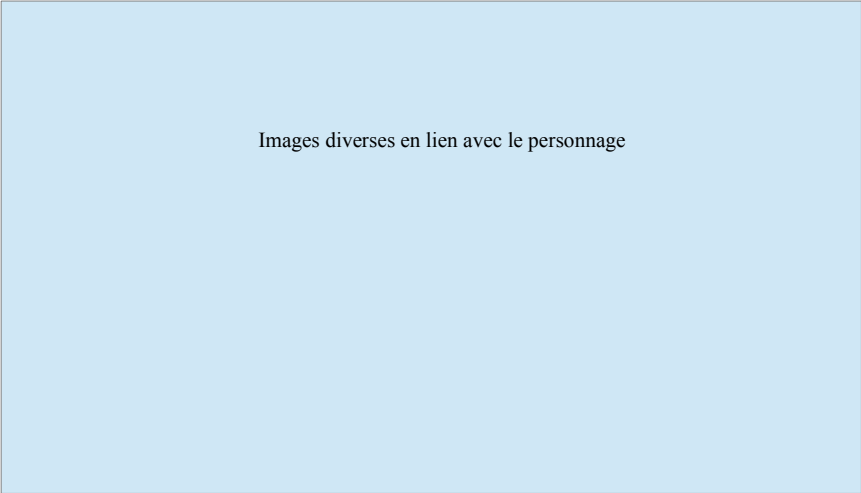
Le T-shirt sera customisé à l'atelier.

ÉTAPE 4) Book-photo des créations

Réalisation d'un book de photographies comprenant les créations réalisées au sein de l'atelier.

ÉTAPE 1) Recherche internet et création d'un document de travail sur traitement de texte / Modèle à respecter (ci-dessous P1 et P2) :

Nom Prénom Classe	Nom de l'anime, du manga, de la bande-dessinée, de la série ou du film choisi		
			
Nom du personnage choisi			
			

<u>Carte d'identité du personnage</u>	
Nom :	Prénom :
Date de naissance :	Sexe :
Couleur de cheveux :	Couleur des yeux :
Lieu de vie :	
Caractère distinctifs (tatouages, grains de beauté etc..) :	
Style vestimentaire :	
Forces :	
Faiblesses :	
Caractère :	
Pouvoirs spéciaux :	
Loisirs :	
Couleurs correspondantes :	
Motifs ou signes correspondants :	
	

Exemple : Page 1 + Page 2

Bekkens
Sarah
3èmeZ



Mon personnage est ... SAILOR JUPITER !



Carte d'identité du personnage

Nom : Kino

Date de naissance : 5 décembre 1978

Couleur de cheveux : Marron

Lieu de vie : Tokyo

Prénom : Makoto aka Sailor Jupiter

Sexe : Féminin

Couleur des yeux : Vert

Signes distinctifs (tatouages, grains de beauté etc..) : Makoto est très grande de taille. Elle s'attache toujours les cheveux avec une queue de cheval et porte des boucles d'oreille en forme de rose..

Style vestimentaire : Elle refuse de porter l'uniforme de son école car elle ne l'aime pas. Makoto est très féminine et coquet bien qu'elle apprécie porter des tenues décontractées dans lesquelles elle se sent à l'aise.

Forces : Makoto est extrêmement courageuse. Elle prend facilement la défense des autres quand ils sont en danger et elle a une force physique hors du commun. Très sportive.

Faiblesses : Elle tombe amoureuse très facilement et se fait souvent avoir par les garçons qui lui brisent le cœur. Elle peut parfois être violente physiquement.


Caractère : Makoto a un fort caractère et ne se laisse pas faire ! Elle est aussi douce, généreuse et attentionnée avec ses amies. Elle est très timide avec les garçons et rêve de faire un magnifique mariage.

Pouvoirs spéciaux : Quand Makoto devient Sailor Jupiter, elle maîtrise la foudre, les éclairs l'électricité les forces de la nature et de la forêt. L'arbre du chêne est son symbole.

Loisirs : La cuisine, la couture, le jardinage.

Couleurs : le vert et le rose.

Motifs ou signes correspondants : les roses, les éclairs, le chêne, le signe de sa planète



4

