
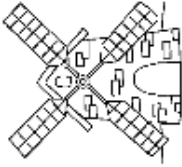


LUNDI			MARDI			MERCREDI			JEUDI			VENDREDI			SAMEDI			DIMANCHE												
1	2	3	4	5	6	7	8	9	10	11	12	13	14	15	16	17	18	19	20	21	22	23	24	25	26	27	28	29	30	31



Objectif : se repérer dans un labyrinthe complexe






LUNDI		MARDI			MERCREDI				JEUDI			VENDREDI				SAMEDI			DIMANCHE											
1	2	3	4	5	6	7	8	9	10	11	12	13	14	15	16	17	18	19	20	21	22	23	24	25	26	27	28	29	30	31

Objectifs : Découper sur des traits droits
Coller avec soin
Réaliser un puzzle complexe avec modèle

 **Découpe** puis  **colle avec soin** les pièces du puzzle pour reconstituer la première de couverture de notre album





**Poule
Rousse**

**Paul
Galdone**


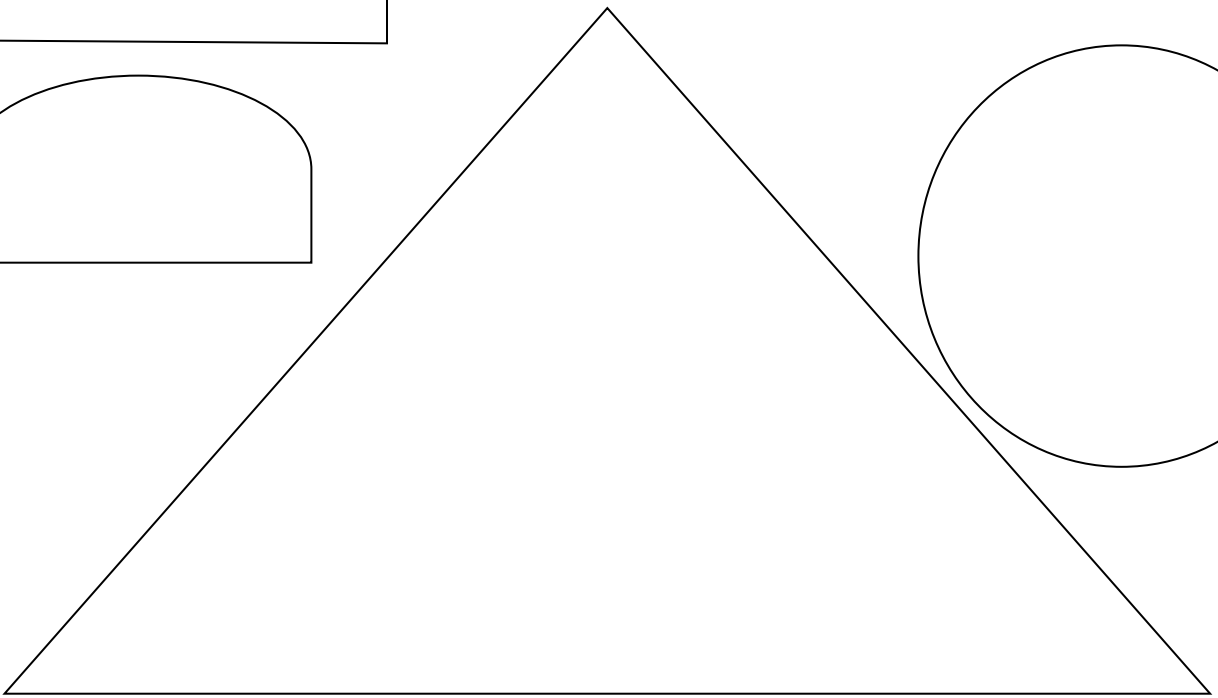
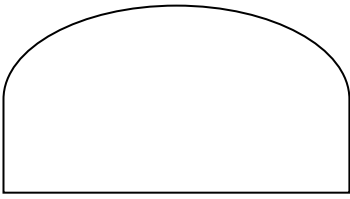


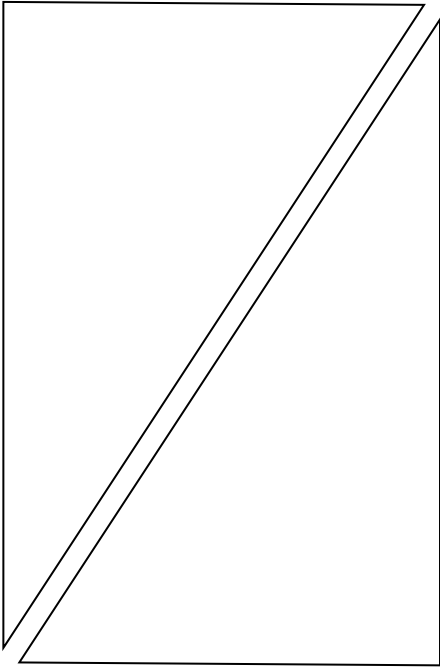

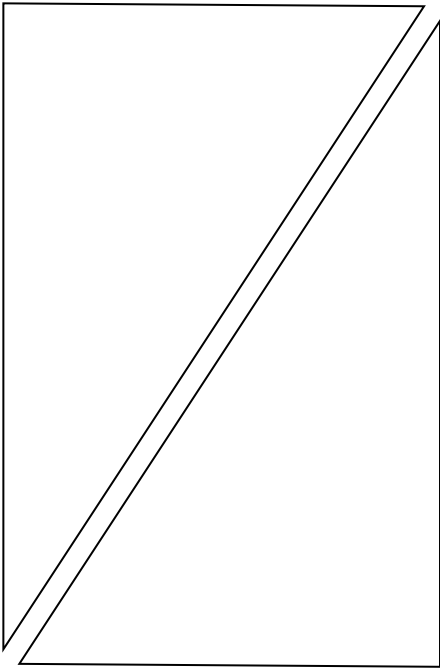
AUX COULEURS
DU TEMPS


La Petite




LUNDI						MARDI					MERCREDI					JEUDI				VENDREDI				SAMEDI			DIMANCHE			
1	2	3	4	5	6	7	8	9	10	11	12	13	14	15	16	17	18	19	20	21	22	23	24	25	26	27	28	29	30	31

 Découpe puis  colle les formes géométriques pour reconstituer le moulin de Poule Rousse.






<http://chezlulu.eclablog.fr>



<http://chezlulu.eclablog.fr>



<http://chezlulu.eclablog.fr>

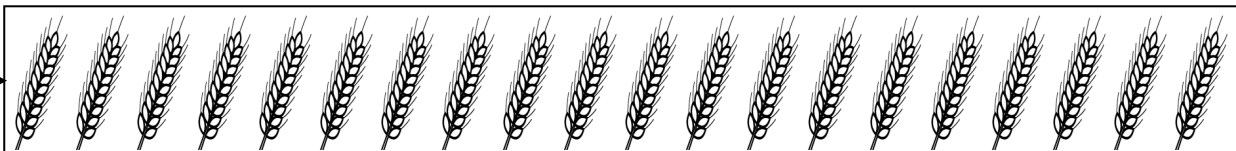



LUNDI					MARDI					MERCREDI					JEUDI					VENDREDI					SAMEDI					DIMANCHE				
1	2	3	4	5	6	7	8	9	10	11	12	13	14	15	16	17	18	19	20	21	22	23	24	25	26	27	28	29	30	31				


Objectif : Reconnaître l'écriture chiffrée des nombres jusqu'à 20
Dénombrer jusqu'à 20


Colorie le nombre d'épis de blé demandé


11 → 


13 → 


15 → 


17 → 

19 → 

12 → 

14 → 



16 → 

18 → 



LUNDI		MARDI		MERCREDI		JEUDI		VENDREDI		SAMEDI		DIMANCHE																		
1	2	3	4	5	6	7	8	9	10	11	12	13	14	15	16	17	18	19	20	21	22	23	24	25	26	27	28	29	30	31

Objectif : connaître les constellations de doigts jusqu'à 10 - réaliser avec soin un coloriage codé





LUNDI MARDI MERCREDI JEUDI VENDREDI SAMEDI DIMANCHE

1	2	3	4	5	6	7	8	9	10	11	12	13	14	15	16	17	18	19	20	21	22	23	24	25	26	27	28	29	30	31
---	---	---	---	---	---	---	---	---	----	----	----	----	----	----	----	----	----	----	----	----	----	----	----	----	----	----	----	----	----	----

Objectif : reproduire des graphismes simples A AR ECA NA


Continue les motifs du moulin







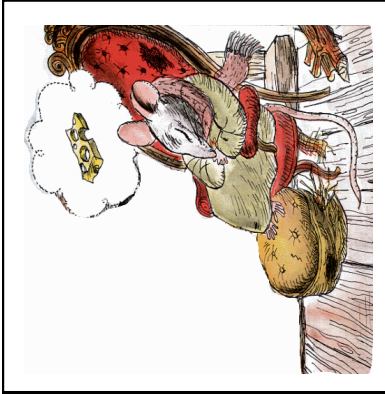





LUNDI		MARDI		MERCREDI		JEUDI		VENDREDI		SAMEDI		DIMANCHE																		
1	2	3	4	5	6	7	8	9	10	11	12	13	14	15	16	17	18	19	20	21	22	23	24	25	26	27	28	29	30	31

Objectif : utiliser des graphismes simples pour décorer - travailler en recherchant le soin

Décore le moulin avec des graphismes de ton choix. Chaque zone du moulin doit avoir un motif différent.



				
POULE ROUSSE	CHIEN	CHAT	SOURIS	EPI DE BLE
Poule Rousse	chien	chat	souris	épi de blé
Paule Rousse	<i>chien</i>	<i>chat</i>	<i>souris</i>	<i>épi de blé</i>
				
(IL) DORT	(ELLE) RÊVE	(ELLE) ARROSE	(ELLE) JARDINE	(ELLE) APPORTE
(il) dort	(elle) rêve	(elle) arrose	(elle) jardine	(elle) apporte
<i>(il) dort</i>	<i>(elle) rêve</i>	<i>(elle) arrose</i>	<i>(elle) jardine</i>	<i>(elle) apporte</i>



POULE ROUSSE

Poule Rousse

Poule **R**ousse



CHIEN

chien

chien



CHAT

chat

chat



SOURIS

souris

souris



EPI DE BLE

épi de blé

épi de blé



(IL) DORT

(il) dort

(il) dort



(ELLE) RÊVE

(elle) rêve


(elle) rêve



(ELLE) ARROSE

(elle) arrose

(elle) arrose



(ELLE) JARDINE

(elle) jardine


(elle) jardine



(ELLE) APPORTE

(elle) apporte

(elle) apporte



LUNDI							MARDI							MERCREDI							JEUDI							VENDREDI							SAMEDI							DIMANCHE						
1	2	3	4	5	6	7	8	9	10	11	12	13	14	15	16	17	18	19	20	21	22	23	24	25	26	27	28	29	30	31																		

Objectif : utiliser des images et un dictionnaire référent pour inventer une phrase

Invente une phrase avec les images de nos albums puis aide toi de ton dictionnaire pour l'écrire en dessous

