

LECTURE PLUS

*160 activités et jeux
autour de la lecture
pour les enfants de 5 à 7 ans*

© A.C.C.E.S. Éditions
13 A route d'Altenheim
67100 STRASBOURG

Conception et réalisation : Marie Paule et Gérard BRASSEUR

Illustrations : Caroline GANDER

Dépôt légal : Mars 1991- Édition Janvier 1999

Imprimerie : Ligne à Suivre Strasbourg

ISBN 2-9503953-6-8

Comment développer dès le cycle des apprentissages les compétences qui vont permettre à l'élève de mettre en œuvre des stratégies de lecture efficaces

Observer, localiser, comparer, mémoriser, élargir son champ visuel, développer l'attention, rechercher des indices, distinguer, organiser l'information, classer, décoder,... en un mot, stimuler le sens de la recherche autour de la lecture, tels sont les objectifs de «Lecture Plus».

Des activités autour de la lecture

Ne se substituant en aucune façon à la méthode de lecture choisie par l'enseignant, «Lecture Plus» se veut d'abord un complément, une aide, une stimulation à la lecture. En proposant des angles variés, en utilisant l'aspect ludique et des formes de travail différentes, il motivera les élèves et enrichira l'activité de la classe.

Un outil ouvert et évolutif

Se présentant sous la forme d'un fichier qui permet un classement multi-critères (alphabétique, par sons, par exercices), c'est un outil qui s'adaptera parfaitement à l'organisation de chacun.

Il permettra ainsi toutes les formes de travail : traditionnel, individuel ou en groupes. L'enseignant pourra par exemple constituer des «mini-fichiers» à partir d'un son, mais aussi en regroupant une série d'exercices de façon transversale.

Les 160 fiches proposées constituent un outil de base que chacun pourra étoffer en réalisant ses propres documents à partir des banques d'images et des grilles d'exercices proposées dans chaque série.

Permettre l'autonomie des élèves

Des consignes en clair soulignées par des pictogrammes, une présentation agréable, tout a été fait pour permettre à l'élève de travailler de façon autonome. A l'intérieur d'une fiche, le même exercice est décliné avec des difficultés croissantes ; l'enfant se prend ainsi au jeu, se motive et avance à son propre rythme sans le soutien permanent de l'adulte.

Quelques conseils pratiques :

- Lors des activités proposées, l'élève sera invité à compléter, colorier, entourer, barrer, découper, coller, fabriquer... Les fiches ne sont donc pas réutilisables et il sera nécessaire de **reproduire les séries de fiches** que l'on souhaite utiliser.
- Par souci d'économie ou pour adapter le fichier aux cahiers «petits formats», il est tout à fait possible de **réduire le format** des fiches en regroupant 2 fiches sur une feuille A4. La taille de la typographie suffisamment grande supporte très bien cette réduction.
- Lorsqu'on aborde une nouvelle série de fiches, il peut être utile d'effectuer une première fiche collectivement. Les élèves n'auront ensuite aucune difficulté à travailler sur les autres fiches de la série en toute autonomie.

Étude détaillée des différentes séries de fiches :

Le fichier est structuré en quatre grandes rubriques : (voyelles, consonnes 1, consonnes 2, autres sons).

Ces rubriques sont subdivisées en différentes activités (14 en tout) autour des principaux sons. Libre à chacun d'opter pour le classement préféré (alphabétique, par activité...).

Nous vous proposons de passer en revue ces différentes activités :

1. Série «Voyelles»

Localisation (7 fiches)

L'objectif est de développer l'écoute, l'attention.

Il s'agit de déterminer la présence d'un son dans un mot. L'enfant est invité à opérer un classement en 3 catégories : absence du son, présence et double présence.

Ce jeu d'écoute est l'exemple même de l'activité de prélecture et pourra être proposé en début d'apprentissage (maternelle / début CP).

Mots en Forme (5 fiches)

On travaille ici sur le gréement d'un mot (son dessin ou sa forme globale).

Cet exercice pourra également être proposé en début d'apprentissage mais également plus tard.

L'élève passera progressivement d'une stratégie de dénombrement à une reconnaissance globale instantanée. Il apprendra également très vite à procéder par élimination à partir d'un indice significatif.

Mots identiques (5 fiches)

Cette série met en œuvre la mémoire immédiate, les facultés de discrimination et de repérage.

L'activité est essentiellement globale et amène les enfants à élargir leur champ visuel pour appréhender d'abord un groupe de mots puis toute une ligne.

Elle peut être abordée en début d'apprentissage et reprise régulièrement (en ajoutant des limitations de durée) car il s'agit là du type même d'activité susceptible d'amener les élèves vers la lecture rapide.

Mots-images (7 fiches)

Ici l'objectif est de développer les capacités de déduction et d'analyse de l'élève par la recherche d'indices : position des voyelles, nombre de syllabes...

Cette activité pourra être proposée à l'enfant lorsqu'il sait déjà reconnaître un certain nombre de graphèmes.

Dans la même fiche, les difficultés augmentent amenant l'élève à une analyse plus fine.

On trouvera également un petit exercice de mots collés ou de mots croisés dans ces fiches.

2. Série «Consonnes 1»

Les 5 consonnes de cette série (l,m,p,r,t) sont en général les premières étudiées.

Classement (8 fiches)

S'apparentant à l'activité «localisation» de la première série, cet exercice bien connu fait appel à l'écoute et à la discrimination.

Elle est en général abordée lorsque l'élève étudie les premières associations de syllabes.

Comme dans les fiches «localisation», lorsqu'un mot fait partie de deux catégories, il figure deux fois dans la planche de dessins.

Mots-intrus (5 fiches)

Cet exercice, toujours apprécié des élèves fait appel à l'esprit logique, au sens de la déduction et à la notion de regroupement.

La première partie de la fiche est plutôt basée sur l'écoute du son étudié, la suite, sur le sens de la déduction.

L'intrus porte aussi bien sur la présence d'un son dans le mot que sur les points communs qu'ils peuvent avoir entre eux.

Mots effacés (5 fiches)

Cette série, un peu plus difficile que les deux qui précèdent nécessite quelques prérequis en lecture.

Dans chaque fiche, la première partie fait appel aux capacités d'écoute et d'analyse, la deuxième partie a pour but de développer l'habileté perceptive.

Comme dans toutes les fiches, les différents exercices peuvent très bien faire l'objet d'une étude séparée.

Mots-puzzle (5 fiches)

Particulièrement progressif, cet exercice plaira beaucoup aux élèves. Ils seront amenés à observer, à combiner et à anticiper les pièces de puzzle puis les syllabes.

3. Série «Consonnes 2» et Autres sons

Cette deuxième série porte sur des consonnes plus difficiles.

Mots en escalier (15 fiches)

Cet exercice fera découvrir aux élèves le principe des mots croisés tout en développant leur sens de l'observation et contribuera à élargir leur champ visuel.

Quelque soit son niveau de lecture, l'élève peut aborder ce type d'exercice avec des stratégies différentes (Dénombrement de lettres ou perception globale).

Mots en texte (15 fiches)

A partir de petits textes amusants, il s'agit d'apprendre à organiser l'information, établir des relations entre les mots.

Volontairement, des structures de phrases identiques sont reprises dans le texte pour donner un maximum de points de repères aux élèves.

Cette activité est plutôt destinée aux élèves ayant acquis les premiers mécanismes de la lecture (milieu de CP).

4. Les outils «Lecture Plus»

Ces fiches sont communes aux différents sons étudiés et constituent des outils complémentaires. Elles permettront d'élargir encore le champ des activités à proposer.

Banques d'images (30 fiches)

Conçues d'abord pour vous permettre de réaliser vos propres fiches en réutilisant les grilles du fichier ou en inventant vos propres exercices, ces fiches peuvent également servir de support à de nombreuses activités collectives (exercices de repérages, de classement, de mémorisation, d'identification, de narration à partir d'une suite d'images...).

Il existe une fiche banque d'images pour chaque son étudié dans le fichier.

Comptines-jeux (17 fiches)

Des comptines complétées par des activités (coloriages, jeux divers) dont l'objectif est la structuration rythmique, l'initiation poétique...

Bricolages-recettes (12 fiches)

Un autre domaine de la lecture est abordé ici, celui de la lecture-action : il s'agit de lire pour faire. On rencontre ce type de situation lorsqu'on consulte une notice pour un appareil ou un objet à monter soi-même.

Il s'agit de mettre en relation les consignes écrites et les schémas qui apportent un complément d'information.

Ces fiches pourront faire l'objet d'une activité collective ou individuelle pour les élèves les plus dégoûtés.

Il sera bon de constituer un petit stock du matériel nécessaire où les élèves puiseront en fonction des indications de chaque fiche :

- clous fins, épingles,
- fil, élastiques,
- feuilles de papier (20 x 20cm),
- bandes de papier couleur (1 à 2 cm de large, précoupés au massicot),
- cartes de bristol (10 x 15cm),
- baguettes fines (30 cm de long),
- pots de yaourt, petites boîtes d'allumettes
- petit marteau,
- colle, ciseaux, feutres, règles...

Fiches thématiques (8 fiches)

Exemple d'activité à réaliser à l'aide des banques d'images du fichier «Lecture Plus». Il s'agit ici de rechercher des mots cachés sur des thèmes choisis. La difficulté pourra être graduée en jouant sur la présence des mots figurant sous le dessin.

Fiches d'évaluation (4 fiches)

Voici un autre exemple de fiche-outil à réaliser. Les 4 fiches proposées correspondent aux 4 grandes subdivisions du fichier : voyelles, consonnes 1, consonnes 2 et autres sons.

Mini-lexique (20 pages)

C'est la liste alphabétique de tous les mots-dessins dans le dossier. Les dessins, à échelle réduite vous seront utiles pour la réalisation de certaines fiches d'activités (mots fléchés, évaluations...).

Mais le Mini-lexique offre en lui-même de multiples possibilités d'activités :

- Rechercher un ou plusieurs mots à partir d'indices divers (début du mot, nombre de lettres, catégorie...) pour découvrir l'ordre alphabétique ou pratiquer la lecture de balayage.
- Jeu du baccalauréat : choisir une lettre et trouver le plus vite possible les animaux, les objets, les outils... qui commencent par cette lettre.
- Aide à la solution de mots croisés ou fléchés.

Plan du fichier

		localisation	mots en forme	mots identiques	mots images	classement	mots intrus	mots effacés	mots puzzle	mots en escalier	mots en texte	évaluation	comptines jeux	bricolages recettes	banques d'images	fiches thématiques
voyelles	a	<input type="checkbox"/>	<input type="checkbox"/>	<input type="checkbox"/>	<input type="checkbox"/>							<input type="checkbox"/>	<input type="checkbox"/>	<input type="checkbox"/>		
	e/eu	<input type="checkbox"/>	<input type="checkbox"/>	<input type="checkbox"/>	<input type="checkbox"/>							<input type="checkbox"/>		<input type="checkbox"/>		
	é	<input type="checkbox"/>	<input type="checkbox"/>	<input type="checkbox"/>	<input type="checkbox"/>							<input type="checkbox"/>		<input type="checkbox"/>	<input type="checkbox"/>	
	è	<input type="checkbox"/>	<input type="checkbox"/>	<input type="checkbox"/>	<input type="checkbox"/>							<input type="checkbox"/>		<input type="checkbox"/>		
	i	<input type="checkbox"/>	<input type="checkbox"/>	<input type="checkbox"/>	<input type="checkbox"/>							<input type="checkbox"/>		<input type="checkbox"/>		
	o	<input type="checkbox"/>	<input type="checkbox"/>	<input type="checkbox"/>	<input type="checkbox"/>							<input type="checkbox"/>	<input type="checkbox"/>	<input type="checkbox"/>		
	u	<input type="checkbox"/>	<input type="checkbox"/>	<input type="checkbox"/>	<input type="checkbox"/>							<input type="checkbox"/>		<input type="checkbox"/>		
consonnes1	l					<input type="checkbox"/>	<input type="checkbox"/>	<input type="checkbox"/>	<input type="checkbox"/>			<input type="checkbox"/>		<input type="checkbox"/>		
	m					<input type="checkbox"/>	<input type="checkbox"/>	<input type="checkbox"/>	<input type="checkbox"/>			<input type="checkbox"/>	<input type="checkbox"/>	<input type="checkbox"/>	<input type="checkbox"/>	
	p					<input type="checkbox"/>	<input type="checkbox"/>	<input type="checkbox"/>	<input type="checkbox"/>			<input type="checkbox"/>		<input type="checkbox"/>	<input type="checkbox"/>	
	r					<input type="checkbox"/>	<input type="checkbox"/>	<input type="checkbox"/>	<input type="checkbox"/>			<input type="checkbox"/>		<input type="checkbox"/>		
	t					<input type="checkbox"/>	<input type="checkbox"/>	<input type="checkbox"/>	<input type="checkbox"/>			<input type="checkbox"/>		<input type="checkbox"/>		
consonnes2	b								<input type="checkbox"/>	<input type="checkbox"/>		<input type="checkbox"/>		<input type="checkbox"/>		
	c/k/qu								<input type="checkbox"/>	<input type="checkbox"/>		<input type="checkbox"/>		<input type="checkbox"/>		
	d								<input type="checkbox"/>	<input type="checkbox"/>		<input type="checkbox"/>		<input type="checkbox"/>		
	f/ph								<input type="checkbox"/>	<input type="checkbox"/>		<input type="checkbox"/>		<input type="checkbox"/>	<input type="checkbox"/>	
	g								<input type="checkbox"/>	<input type="checkbox"/>		<input type="checkbox"/>		<input type="checkbox"/>		
	j/ge								<input type="checkbox"/>	<input type="checkbox"/>		<input type="checkbox"/>		<input type="checkbox"/>		
	n								<input type="checkbox"/>	<input type="checkbox"/>		<input type="checkbox"/>		<input type="checkbox"/>	<input type="checkbox"/>	
	s/ss								<input type="checkbox"/>	<input type="checkbox"/>		<input type="checkbox"/>		<input type="checkbox"/>		
	s/z								<input type="checkbox"/>	<input type="checkbox"/>		<input type="checkbox"/>		<input type="checkbox"/>		
	v/w								<input type="checkbox"/>	<input type="checkbox"/>		<input type="checkbox"/>		<input type="checkbox"/>	<input type="checkbox"/>	
autres sons	ch					<input type="checkbox"/>			<input type="checkbox"/>	<input type="checkbox"/>		<input type="checkbox"/>		<input type="checkbox"/>	<input type="checkbox"/>	
	en								<input type="checkbox"/>	<input type="checkbox"/>		<input type="checkbox"/>		<input type="checkbox"/>	<input type="checkbox"/>	
	in/ein								<input type="checkbox"/>	<input type="checkbox"/>		<input type="checkbox"/>		<input type="checkbox"/>		
	on								<input type="checkbox"/>	<input type="checkbox"/>		<input type="checkbox"/>		<input type="checkbox"/>		
	ou								<input type="checkbox"/>	<input type="checkbox"/>		<input type="checkbox"/>		<input type="checkbox"/>		
	oi								<input type="checkbox"/>	<input type="checkbox"/>		<input type="checkbox"/>		<input type="checkbox"/>		
	ille/ail ouil/euil								<input type="checkbox"/>	<input type="checkbox"/>		<input type="checkbox"/>		<input type="checkbox"/>		

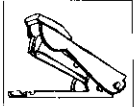
Mini lexique

a



Abeille

une abeille




Agrafeuse

une agrafeuse



Aigle

un aigle



Aiguille

une aiguille



Ail

de l'ail



Aile

une aile



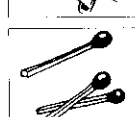
Aliments

des aliments



Allumer

allumer




Allumettes

des allumettes




Ambulance

une ambulance



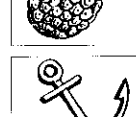
Ampoule

une ampoule




Ananas

un ananas




Ancre

une ancre



Âne

un âne



Ange

un ange



Appareil

un appareil



Appeler

appeler




Appuyer

appuyer



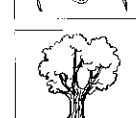
Aquarium

un aquarium




Araignée

une araignée



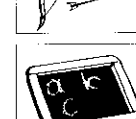
Arbre

un arbre



Arc

un arc



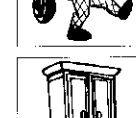
Ardoise

une ardoise




Arlequin

arlequin



Armoire

une armoire




Armure

une armure




Arroser

arroser




Arrosoir

un arrosoir



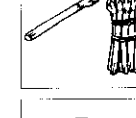
Artichaut

un artichaut



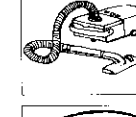
Asperge

une asperge



Aspirateur

un aspirateur



Assiette

une assiette

b



attendre

attendre

autocar

un autocar

autruche

une autruche

avion

un avion

bague

une bague

baaignoire

une baaignoire

balai

un balai

balançoire

une balançoire

balayer

balayer

baleine

une baleine

ballon

un ballon

banane

une banane

banc

un banc

bande

une bande

barbe

une barbe

bateau

un bateau

bébé

un bébé



béquille

une béquille

beurre

du beurre

biberon

un biberon

bidon

un bidon

bière

une bière

bijoux

des bijoux

billes

des billes

biscuit

un biscuit

bison

un bison

bobine

une bobine

bois

un bois

boisson

une boisson

boîte

une boîte

bol

un bol

bonbon

un bonbon

bonhomme

un bonhomme

bonnet

un bonnet



borne
une borne



botte
une botte



bouche
une bouche



bouchon
un bouchon



bouclier
un bouclier



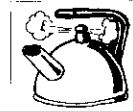
bouée
une bouée



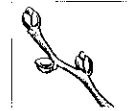
bougeoir
un bougeoir



bougie
une bougie



bouilloire
une bouilloire



bourgeon
un bourgeon



boussole
une boussole




bouteille
une bouteille



bouton
un bouton



branche
une branche



bras
un bras



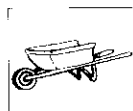
bretelle
une bretelle



briquet
un briquet



brosse
une brosse



brouette
une brouette



bruit
un bruit



bulles
des bulles



bureau
un bureau



bus
un bus



but
un but



cabane
une cabane



cactus
un cactus



cadeau
un cadeau



cafetière
une cafetière



café
un café



cage
une cage



cahier
un cahier



caillou
un caillou



caisse
une caisse

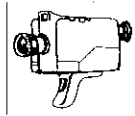


caleçon
un caleçon


C




calendrier
un calendrier



caméra
une caméra




camion
un camion



canard
un canard



canne
une canne




canon
un canon



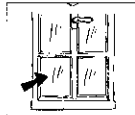
caravane
une caravane



carotte
une carotte



carré
un carré



carreau
un carreau



cartable
un cartable



cartes
des cartes



cascade
une cascade



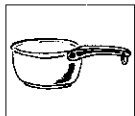
case
une case



casquette
une casquette



casser
casser



casserole
une casserole



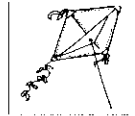
cassette
une cassette



cathédrale
une cathédrale



ceinture
une ceinture



cerf-volant
un cerf-volant



cerfeuil
du cerfeuil



cerise
une cerise



chaîne
une chaîne



chaise
une chaise



chameau
un chameau




champignon
un champignon




chandelier
un chandelier



chanter
chanter



chapeau
un chapeau



chat
un chat



châtaigne
une châtaigne



château
un château




chaussette
une chaussette



chaussure
une chaussure



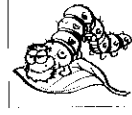
chemin
un chemin



cheminée
une cheminée



chemise
une chemise



chenille
une chenille



cheval
un cheval



cheveux
des cheveux



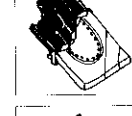
cheville
une cheville



chèvre
une chèvre



chien
un chien



chocolat
du chocolat



chou
un chou



cigarette
une cigarette



cigogne
une cigogne




cinq
cinq



cinquante
cinquante



cintre
un cintre



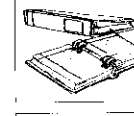
ciseaux
des ciseaux



citron
un citron



citrouille
une citrouille



classeur
un classeur



clé
une clé



cloche
une cloche



clou
un clou




clown
un clown



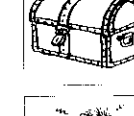
coccinelle
une coccinelle



cochon
un cochon



cœur
un cœur



coffre
un coffre



colère
la colère



colle
la colle



confiture
une confiture



coq
un coq



coquillage
un coquillage

e



discours

un discours



disque

un disque

10

dix

dix



docteur

un docteur



doigts

des doigts



domino

un domino



dompteur

un dompteur



dormir

dormir



douche

une douche

12

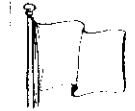
douze

douze



dragon

un dragon



drapeau

un drapeau



dromadaire

un dromadaire



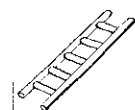
eau

de l'eau



écaille

une écaille



échelle

une échelle



éclair

un éclair



économiser

économiser



écrevisse

une écrevisse



écrire

écrire



écumoire

un écumoire



écureuil

un écureuil




église

une église



égouttoir

un égouttoir



éléphant

un éléphant



empreintes

des empreintes



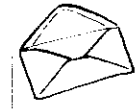
enfants

des enfants



entonnoir

un entonnoir



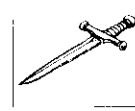
enveloppe

une enveloppe



épaule

une épaule



épée

une épée



épi

un épi



épingle

une épingle



éponge

une éponge

f

	épouvantail un épouvantail
	escalier un escalier
	escargot un escargot
	étoile une étoile
	éventail un éventail
	fagot un fagot
	famille une famille
	fantôme un fantôme
	faucille une faucille
	fauteuil un fauteuil
	fée une fée
	femme une femme
	fenêtre une fenêtre
	fenouil du fenouil
	fer du fer
	feu du feu
	feu tricolore un feu tricolore

	feuille une feuille
	feutre un feutre
	ficelle une ficelle
	fièvre de la fièvre
	figure une figure
	fille une fille
	film un film
	flamme une flamme
	fleur une fleur
	flèche une flèche
	flûte une flûte
	forêt une forêt
	foulard un foulard
	fourchette une fourchette
	fourmi une fourmi
	fraise une fraise
	framboise une framboise

g




frites
des frites



fromage
du fromage



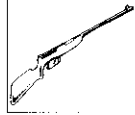
fuir
fuir



fumée
de la fumée



fusée
une fusée



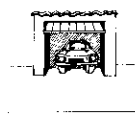
fusil
un fusil



gagner
gagner



gamelle
une gamelle



garage
un garage



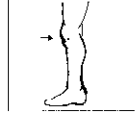
garçon
un garçon



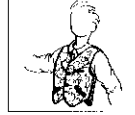
gâteau
un gâteau



gazelle
une gazelle



genou
un genou



gilet
un gilet



girafe
une girafe



girouette
une girouette



glace
une glace



gland
un gland



globe
un globe



gomme
une gomme



gourde
une gourde



goutte
une goutte



grand-mère
une grand-mère



grand-père
un grand-père



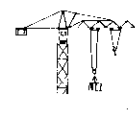
grange
une grange



grenouille
une grenouille



grimper
grimper



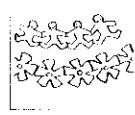
grue
une grue




guêpe
une guêpe



guignol
guignol



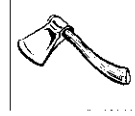
guirlande
une guirlande



guitare
une guitare

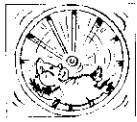


gymnaste
un gymnaste



hache
une hache

h



hamster
un hamster



haricot
un haricot



harmonica
un harmonica



hélicoptère
un hélicoptère



hérisson
un hérisson




hibou
un hibou



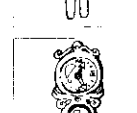
hippopotame
un hippopotame




hirondelle
une hirondelle



homme
un homme



horloge
une horloge



idée
une idée



igloo
un igloo



île
une île



immeuble
un immeuble



indien
un indien



infirmière
une infirmière

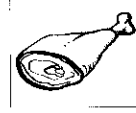


interdire
interdire

j



jambe
une jambe



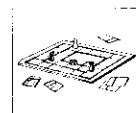
jambon
un jambon



jardin
un jardin



jardinier
un jardinier



jeu
un jeu



jeu vidéo
un jeu vidéo




jonquille
une jonquille




jouets
des jouets




journal
un journal



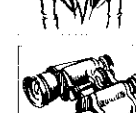
judo
le judo



juge
un juge




jumeaux
des jumeaux



jumelle
une jumelle



jupe
une jupe



kangourou
un kangourou



karaté
le karaté



képi
un képi

i

k



kiwi

un kiwi



lait

du lait



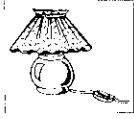
lame de rasoir

une lame de rasoir




lampadaire

un lampadaire




lampe

une lampe



lancer

lancer



landau

un landau



langue

la langue




lapin

un lapin



lasso

un lasso



lavabo

un lavabo



laver

laver



légumes

des légumes



léopard

un léopard



lettre

une lettre



lèvres

les lèvres



lézard

un lézard



liberté

la liberté



licorne

une licorne



lime

une lime



lion

un lion



lire

lire



lit

un lit



livre

un livre



livrer

livrer



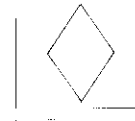
locomotive

une locomotive



longue vue

une longue vue



losange

un losange



louche

une louche



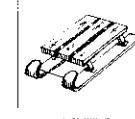
loup

un loup



loupe

une loupe



luge

une luge



lune

la lune



lunettes

des lunettes

m




lutin
un lutin



lutte
la lutte



maillot de bain
un maillot de bain




main
une main



maïs
du maïs



maison
une maison



manche
une manche



manège
un manège



manteau
un manteau



marcher
marcher



marguerite
une marguerite




marin
un marin



marmite
une marmite



marron
un marron



marteau
un marteau



masque
un masque



matelas
un matelas




médaille
une médaille



méditer
méditer




melon
un melon



menottes
des menottes



menton
le menton



mètre
un mètre



meule
une meule



miroir
un miroir




moine
un moine




momie
une momie



monstre
un monstre




montagne
une montagne



monter
monter



montre
une montre



montrer
montrer



moto
une moto



mouche
une mouche

n



mouchoir

un mouchoir



moufle

une moufle



moulin

un moulin



moustache

une moustache



mouton

un mouton



mur

un mur



muscle

un muscle



musique

la musique



nageoire

une nageoire



nager

nager



nappe

une nappe




navire

un navire



neige

la neige



nénuphar

un nénuphar



neuf

neuf



nez

le nez



niche

une niche

o



nid

un nid



nœud

un nœud



noir

le noir



noisette

une noisette



noix

une noix



nouilles

des nouilles



nuage

un nuage



nuit

la nuit



œil

l'œil



œuf

un œuf



oie

une oie



oiseau

un oiseau



ombre

une ombre



ongle

un ongle



onze

onze



orage

un orage



orange

une orange

p



ordinateur
un ordinateur



oreille
l'oreille



oreiller
un oreiller



orteil
un orteil



os
un os



ours
un ours



oursin
un oursin



ouvre-bouteilles
un ouvre-bouteilles



paille
une paille



pain
du pain



paix
la paix



palmier
un palmier



panda
un panda



panier
un panier



pantalon
un pantalon



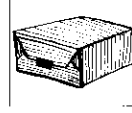
pantin
un pantin



pantoufle
une pantoufle



papillon
un papillon



paquet
un paquet



parachute
un parachute



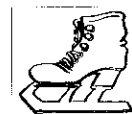
parapluie
un parapluie



parasol
un parasol



parler
parler




patin
un patin



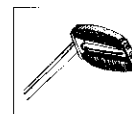
patte
une patte



payer
payer



pêcher
pêcher



pédale
une pédale



peigne
un peigne



peindre
peindre



peintre
un peintre




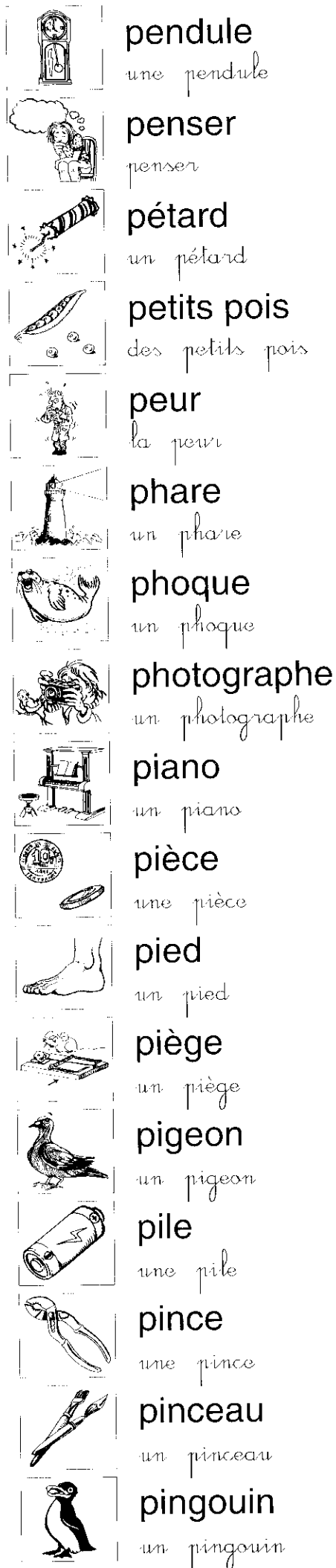
peinture
la peinture




pelle
une pelle



pelote
une pelote





poisson

un poisson



policier

un policier




pomme

une pomme



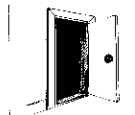
pompier

un pompier



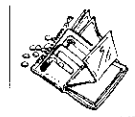
pont

un pont



porte

une porte



portefeuille

un portefeuille



pouce

le pouce



poulain

un poulain



poule

une poule



poulet

un poulet



poupée

une poupée



poussin

un poussin



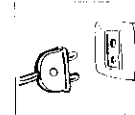
prier

prier



princesse

une princesse



prise

une prise



professeur

un professeur



puits

un puits



pull

un pull




punaise

une punaise



pyjama

un pyjama



pyramide

une pyramide

q



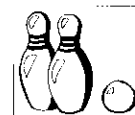
quatre

quatre



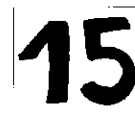
queue

une queue



quille

une quille



quinze


quinze

r




radeau

un radeau



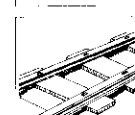
radio

une radio




radis

un radis



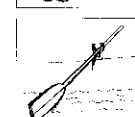
rail

un rail




raisin

du raisin



rame

une rame



raquette

une raquette



rat

un rat



râteau
un râteau



réfléchir
réfléchir



règle
une règle



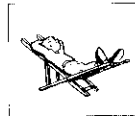
reine
une reine



renard
un renard



repas
un repas



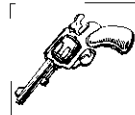
repos
le repos



requin
un requin



réveil
un réveil



revolver
un revolver



rhume
un rhume




rideau
un rideau



robe
une robe



robinet
un robinet




robot
un robot



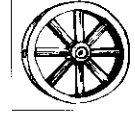
roi
un roi



rose
une rose



roseau
un roseau



roue
une roue



ruche
une ruche




rue
une rue



sablier
un sablier



sabot
un sabot



sac
un sac



salade
une salade



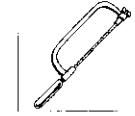
saluer
saluer



sapin
un sapin



sauter
sauter



scie
une scie



se laver
se laver



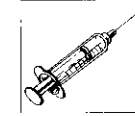
seau
un seau



sel
le sel



sept
sept



seringue
une seringue

S



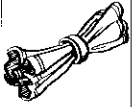
serpent

un serpent



serre

une serre



serviette

une serviette



siffler

siffler



sifflet

un sifflet



singe

un singe



soldat

un soldat



soleil

le soleil



sorcière

une sorcière



souche

une souche



soulever

soulever



soupe

la soupe



soupière

une soupière



souris

une souris



sous-marin

un sous-marin



statue

une statue



stylo

un stylo

t



sucette

une sucette



sucre

le sucre



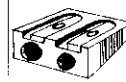
table

une table



tableau

un tableau



taille-crayon

un taille-crayon



talon

un talon



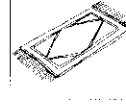
tambour

un tambour



tambourin

un tambourin



tapis

un tapis



tartine

une tartine



tasse

une tasse



taureau

un taureau



téléphone

un téléphone



téléphoner

téléphoner



télévision

une télévision



tenailles

des tenailles



tente

une tente



tête

une tête



théâtre

un théâtre



thermomètre

un thermomètre



tigre

un tigre




timbre

un timbre




tirer

tirer



tiroir

un tiroir



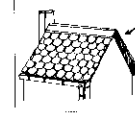
tissu

le tissu



toboggan

un toboggan



toit

un toit



tomate

une tomate



tomber

tomber



tonneau

un tonneau



tortue

une tortue



toupie

une toupie



tour

une tour



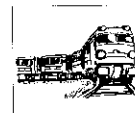
tournevis

un tournevis




toux

la toux



train

un train



tramway

un tramway




traverser

traverser



trèfle

un trèfle



treille

une treille



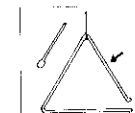
treize

treize




trésor

un trésor



triangle

un triangle



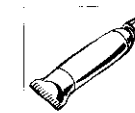
trois

trois



trompette

une trompette



tube

un tube



tulipe

une tulipe



un

un



usine

une usine



vacances

les vacances



vache

une vache

u

v



vague

une vague



valise

une valise



vase

un vase



vélo

un vélo



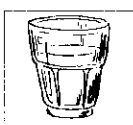
vent

le vent



ver de terre

un ver de terre



verre

un verre



veste

une veste



viande

la viande



village

un village



ville

une ville



vin

du vin

20

vingt

vingt



violon

un violon



vis

une vis



voile

un voile



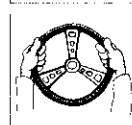
voilier

un voilier



voiture

une voiture



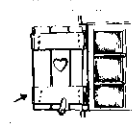
volant

un volant



volcan

un volcan



volet

un volet



voyageur

un voyageur



vrille

une vrille

W



wagon

un wagon

X



xylophone

un xylophone

Y



yeux

les yeux

Z




zèbre

un zèbre



zébu

un zébu



zéro

zéro




Zorro


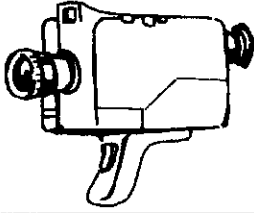






Zorro

 Je découpe les dessins et je les classe selon la localisation du son **a**

aucun a	une fois a	deux fois a a



J'entoure le mot dessiné




			
nuage lapin <input type="checkbox"/> cabane	caméra lilas table	porte lavabo tarte	tomate ballon papa
			
pyjama carte cheval	chat canard lapin	banane tomate tarte	lavabo caméra table

J'entoure les mots

cabane lapin nuage

decalanuageleune
tucejolilapinencorepré
unepetitecabaneenbois

 J'écris les mots



□ □ □ □ □ □ □

□ □ □ □ □ □ □

□ □ □ □ □ □ □

J'entoure les mots identiques

salade banane chat table banane cabane banane
lavabo harmonica banane cheval pyjama marteau

escargot papa lapin caméra papa table patte carte
lavabo pyjama carotte papa bateau pirate papa

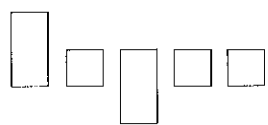
canard arrosoir banane canard cabane canard chat
arbre parole canard papillon boa patte abricot canard

cabane abricot carabine barre bravo cabane cane

bolide boa cabane calendrier papa cabane bac
banane *carte* pomme **cabane** barbe lavabo **caméra**

salade niveau caméra autobus caméra
caméra canard râteau ananas papa
chapeau bobine rabot caméra haricot **cartable**

 J'entoure le mot dessiné



papillon

lapin

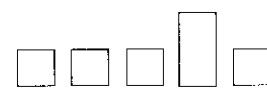
cabane



papa

banane


ananas



carte

lavabo

piano

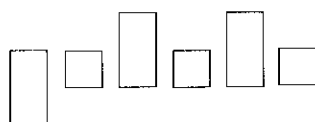


canard

cartable

table

cabane

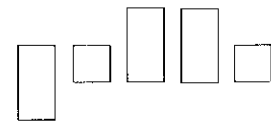


caméra

pétale

mimosa

lapin



cheval

escargot

balade

patte



parole - parapluie - papa - lilas



mimosa - rate - chat - canard



salade - tarte - carte - banane





cabane - dalle - lavabo - mat



tomate - salle - pédale - village

Une carte-cravate pour papa



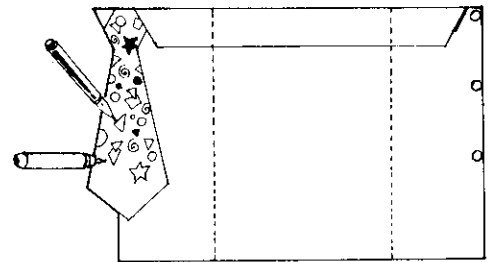
Il te faut : des feutres

une paire de ciseaux

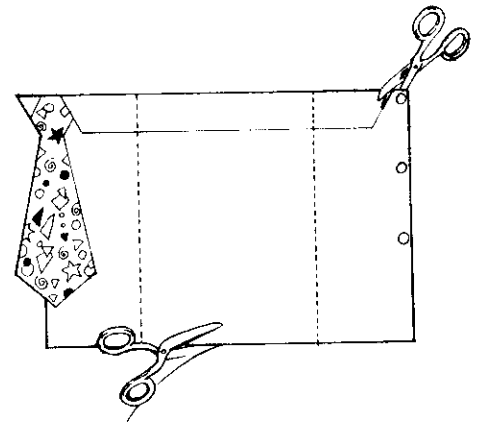
un modèle

Fabrication :

1. Décore la cravate et la chemise avec un motif à ton goût.



2. Découpe suivant les gros traits.




3. Découpe la fente du col.

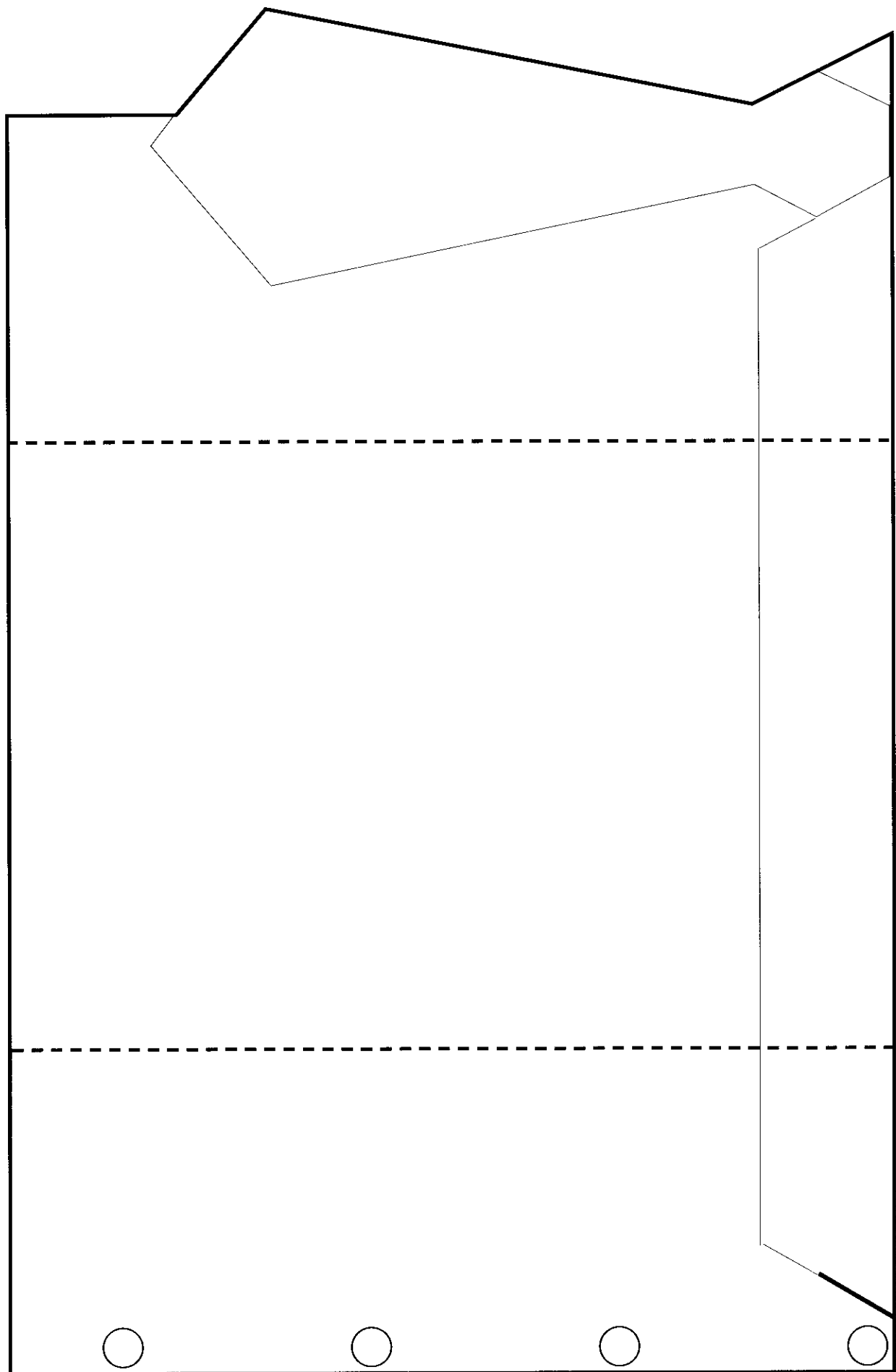
4. Plie suivant les pointillés




5. A l'intérieur de la carte, tu peux écrire un poème pour papa.

6. Ferme en glissant la pointe de la cravate sous le col droit.






carte-cravate : modèle à photocopier sur une feuille de dessin




***Je suis un A
un Arlequin
je danse au bal
de Carnaval
ah ah Carnaval
sur son âne
est un coquin !!!***











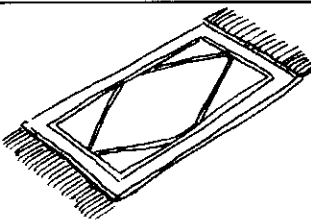

Je découpe les dessins et je les classe selon la localisation du son i

aucun x	une fois i	deux fois i i



 J'entoure le mot dessiné

			
image <u>souris</u> vélo	pipe domino cheminée	parapluie champignon bobine	tulipe harmonica pirate


			
girafe papier lit	livre mimosa cerise	mime tapis colis	robinet ami pelote

 J'entoure les mots


pipe bobine tapis stylo

silapipeetlabobinesont
surletapisgrisposeles
aveclestylo dutéléphone

 J'écris les mots

 →

 →

 →

J'entoure les mots identiques

(tulipe) cerise domino robinet (tulipe) tapis (tulipe) nid
pipe girafe (tulipe) pilote képi papillon toupie (tulipe)

ami image mirage pipe pirate image cirage cerise
virage domino image souris petit pilote image lit

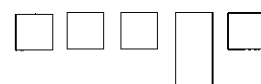
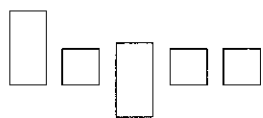
parapluie bolide lit coccinelle bougie lit nid tapis ami
épi lit champignon farine lit locomotive mardi bobine

cabine souris carabine pipe souris képi robinet

souris ciseaux lit calendrier papa image pic
valise celine police *souris* mari épis nid **souris**

lundi samedi cinéma mirage mardi tulipe
mardi mari jeudi
vendredi haricot
chapeau mardi dimanche mardi mercredi image

 J'entoure le mot dessiné



tapis

bobine

pirate

tulipe

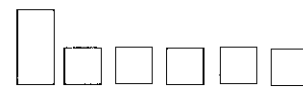
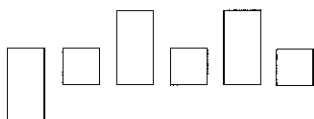
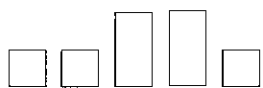
colis

image

cabine

mimosa

piano



livre

cinéma

domino

robinet

pilote

virage

ville

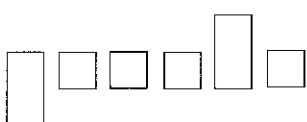
mimosa

tapis

colline

girafe

souris



pirate - parapluie - mardi - lilas



cinéma - bolide - mercredi - usine



solide - cerise - câline - biberon



cabine - bille - samedi - midi



timide - figure - papillon - village

LE JEU DES ERREURS



Entoure les 7 erreurs qui se sont glissées dans le 2ème dessin.


A... a... a... tchoum !
J'ai éternué
Toute la journée,
je suis enrhumé !

A... a... a... tchoum !
J'ai toussé, toussé
Toute la soirée,
Je suis fatigué.

Maman m'a donné
un gros comprimé,
Et elle m'a couché
Toute la journée.

Je suis bien soigné
Gâté, dorloté,
Et bien pommadé,
Tout réconforté.





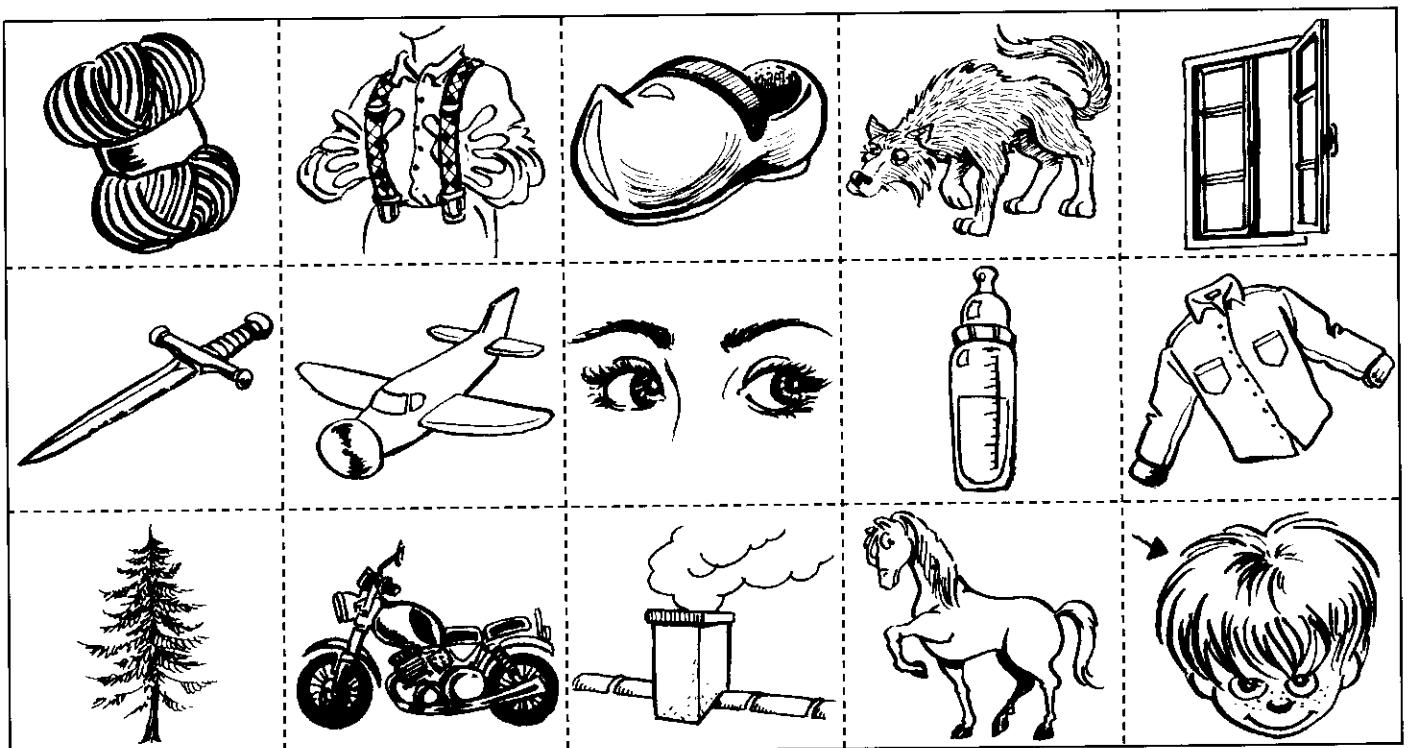
 Je découpe les dessins et je les classe selon la localisation du son é

aucun é	une fois é	deux fois é é



 Je découpe les dessins et je les classe selon la localisation du son e

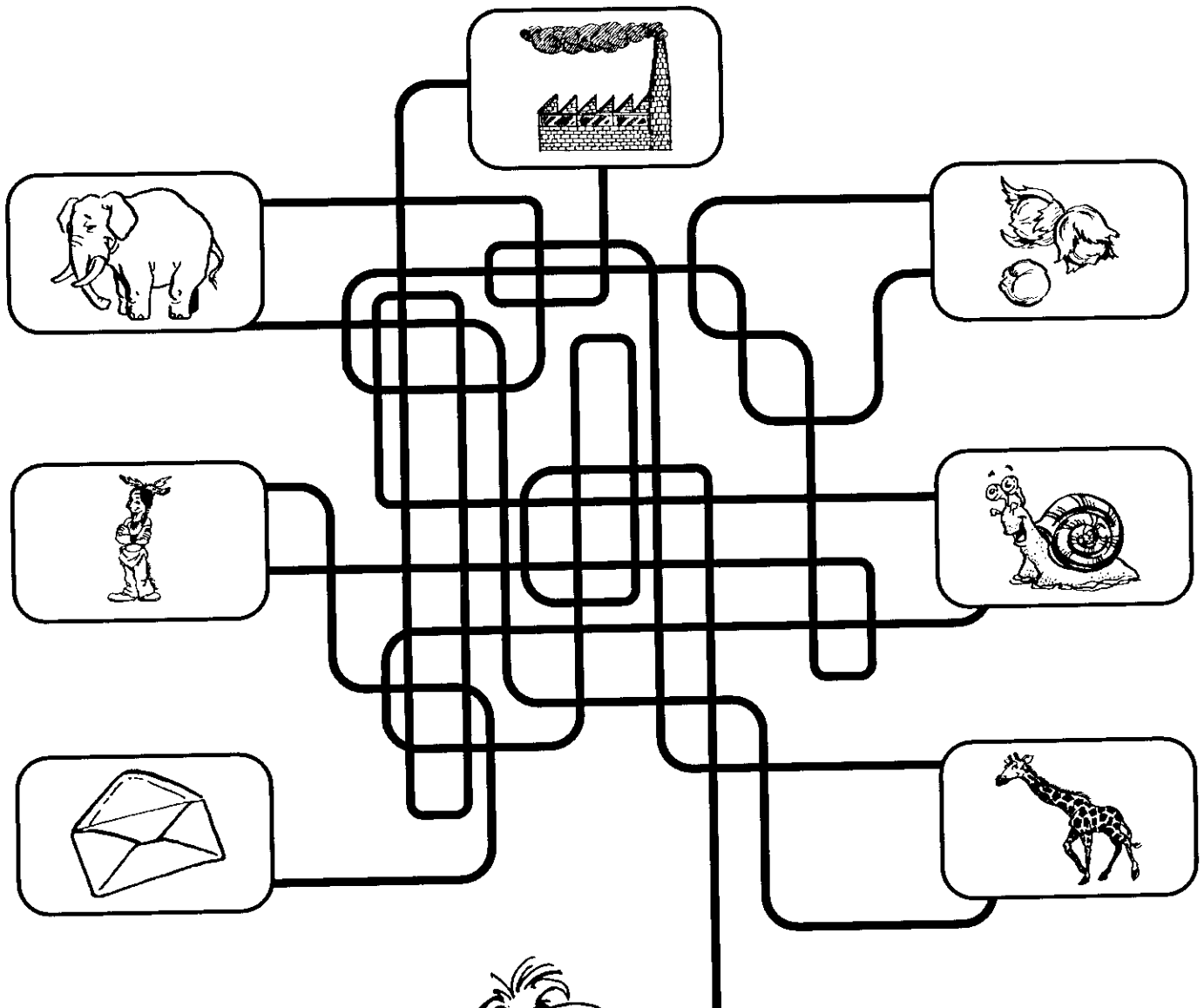
aucun e	une fois e	deux fois e e



Le jeu des prénoms


Pour savoir comment s'appelle cette petite fille,

- suis le trait qui part de l'enfant et qui conduit d'un dessin à un autre,
- devine le mot
- et note la première lettre.



Je m'appelle


--	--	--	--	--	--	--













Je découpe les dessins et je les classe selon la localisation du son è

aucun è	une fois è	deux fois è è



 J'entoure le mot dessiné

			
épée <u>zèbre</u> vélo	tête éléphant cheminée	parapluie bébé manège	fée chèvre pirate




			
chèvre forêt lit	serpent mimosa hélicoptère	cuillère flèche colis	fenêtre bobine tête

 J'entoure les mots

tête manège zèbre chèvres bêtes

le manège met ournela tête je
préfère regarder les bêtes il y a
des chèvres et même un zèbre

 J'écris les mots

	→					
	→					
	→					



J'entoure les mots identiques

pédale pelote pédale panier balai renard pédale
cheval pédale sablier baleine pédale dédale régai

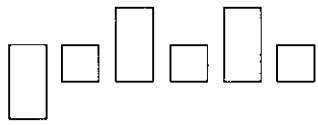
*bonnet robinet bobine paquet robinet bretelles abeille
robinet biberon oreille baleine bébé dérobé robinet*

chenille cerise cheminée cerise chemise châtaigne cerise
crevette cheval cerise chèvre dévalisé cerise manège clé

balai paquet vélo numéro téléphone chèvre réveil
la valise *tournevis* vélo le pré une fleur contre
un vélo *chaîne* fer *pédale* vélo dé clé vallée

fenêtre purée caméra **cinéma** chèvre étoile
manège étoile étude
étoile fusée vélo cerises rêve étoile **têtard**
lunette

 J'entoure le mot dessiné

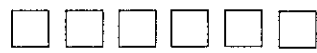


pelote

baleine

étoile

pétard

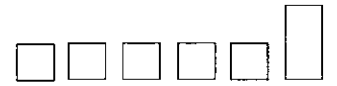


manège

panier

cerise

étable

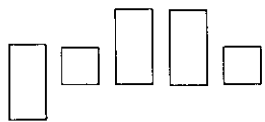


serpent

chèvre

écureuil

renard

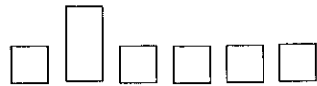


pelle

balai

réveil

vélo

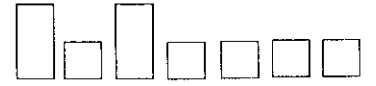


cheval

carte

cahier

chèvre




brouette

bretelles

biberon

bobine



pédale - chemise - échelle - jumelles


lunettes - trompette - hélicoptère

sucette - matelas - robinet - carnet

serpent - sifflet - sablier - valise

raquette - oreille - arlequin - bonnet

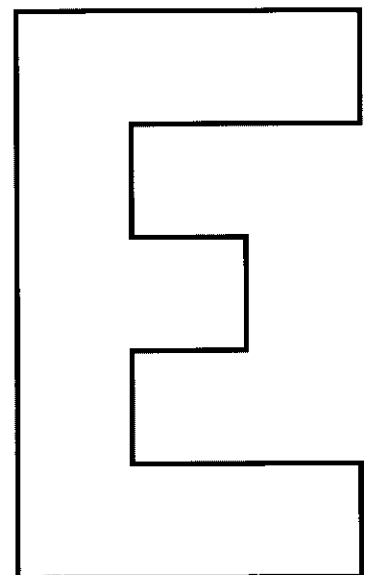

Il y avait une fois
une vieille sorcière,
affreusement vieille et laide,
mais qui aurait bien voulu passer
pour la plus belle fille du monde !
Un beau jour,
en lisant le journal des sorcières,
elle tomba sur le communiqué suivant :
"Madame, vous qui êtes vieille et laide,
vous deviendrez jeune et jolie et pour cela,
manger une petite fille à la sauce tomate".




Pierre Gripari, La Sorcière de la rue Mouffetard. (Éditions de la Table Ronde)

Jeu : le casse tête de la sorcière

Découpe les quatre pièces de ce puzzle et reconstitue le E






*Bonjour, Madame Lundi,
comment va Madame Mardi ?
- Très bien, Madame Mercredi ;
dites à Madame Jeudi
de venir Vendredi
danser Samedi
dans la salle de Dimanche.*

Ton calendrier

Dessine dans ce calendrier ce que tu as fait cette semaine.

Semaine du :			
Lundi	Mardi	Mercredi	Jeudi
Vendredi	Samedi	Dimanche	Notes



Un bonhomme sous cloche


Il te faut :

- de la pâte à modeler
- un bocal et son couvercle
- des paillettes de couleur
- une brindille de sapin
- un petit morceau de tissu
- de la colle forte



Fabrication :

1. Fabrique le bonhomme avec la pâte à modeler:
 - blanche pour le corps
 - noire pour le chapeau
 - de couleur pour le nez, les yeux, les boutons...
2. Ajoute le sapin et l'écharpe.



3. Colle le bonhomme dans le couvercle du bocal.
4. Verse l'eau dans le bocal et ajoute les paillettes.
5. Visse à fond le couvercle avec le bonhomme collé.



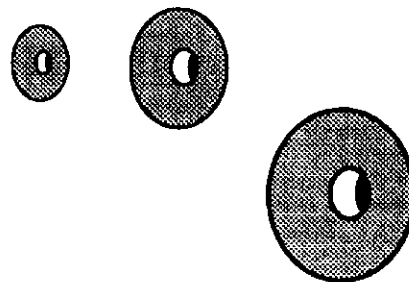


Utilisation :

Retourne le bocal, la neige tombe.



*Je suis un o
tout rond, tout beau
qui roule comme un cerceau
qui chante dans les mots
qui orne les tableaux.
Quand j'ôte mon chapeau
j'ai l'air d'un zéro.*



MELI-MELO :

colorie les animaux



J'entoure les mots identiques

pelote carotte robot tomate robot vélo locomotive robot
 note robot école porte piano domino bateau robot botte

*loto abricot ruisseau roseau banane abricot soleil parole
 castor abricot colonie bravo abricot gâteau mimosa bol*

colle toque école marteau écolier colle culotte col pomme
 mobile molle botte folle loto colle soleil lavabo bobine mot

jaune ABRICOT **gros** *bolide* **bravo** matelot bolide
 boa ballon BOLIDE pilote **moto** poteau banane carte
 bolide **pomme** *auto* **chocolat** barbe **joli** *tomate*

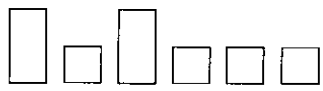
bobine niveau râteau autobus bobine note
 cadeau bobine lavabo domino
 chapeau robot vélo râteau haricot moto
 bureau

Mots en forme

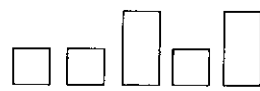
o/au/eau



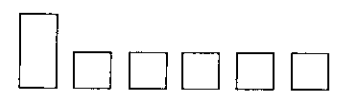
J'entoure le mot dessiné



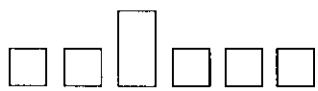
château
bâtiment
bateau
gâteau



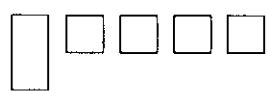
ours
toupie
abricot
robot



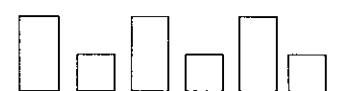
bobine
domino
mobile
pomme



chameau
râteau
soleil
poupée



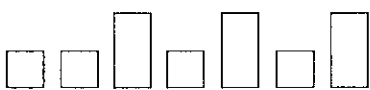
castor
piano
porte
parole



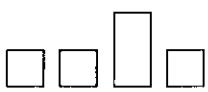
tomate
bolide
marteau
lavabo



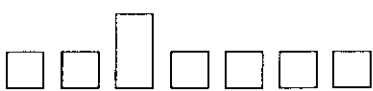
école - bravo - jaune - abricot



chameau - marteau - matelot



fleur - loto - toque - note




colonie - bolide - locomotive







chameau - ruisseau - roseau

 Je découpe les dessins et je les classe selon la localisation du son O

aucun o	une fois o	deux fois o o









 J'entoure le mot dessiné

			
gâteau auto ciseaux castor	banane bateau domino chaussure	lavabo image pipe moto	tortue vélo locomotive tasse

 J'écris les mots dans la grille


domino oiseau lavabo moto vélo

						
			v	é	l	o
						
						
						







 Je découpe les dessins et je les classe selon la localisation du son u

aucun u	une fois u




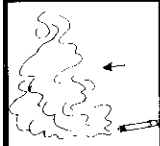




 J'entoure le mot dessiné

			
tube pirate lavabo tortue	culotte statue domino lune	fusée image confiture plume	parachute vélo ambulance tulipe


 J'écris les mots dans la grille

serpent lunette lune tortue fumée fusil

								
		↓						↓
	→	↓						
	→							
	→							


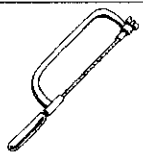



«Le zébu a bu, a tout bu
oh ! ont dit les animaux
nous n'avons plus d'eau
le zébu a bu a tout bu
le zébu, quel malotru !»

Andrée Clair, *Le barbiroussa, Istra*













JEU : les rébus du zébu

Ce sont des mots traduits en dessin. Par exemple :

				➔	
coq	scie	n'	aile		(coccinelle)

Quels mots se cachent dans ces rébus ? (dessine ou écris)

		➔	<input type="text"/>	
		➔	<input type="text"/>	
			➔	<input type="text"/>
			➔	<input type="text"/>



J'entoure les mots identiques

lune mur fusée puce tulipe mur jupe fusée tortue
rue fusil purée nuage fusée plume fusée tube grue

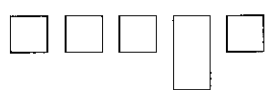
*parachute tube statue perdu chaussure tube sucre
rue confiture mur tube cube tube nuage rude pull*

lunettes rue revue pur rue ambulance nuage rue juste rue
bulle armure rue jupe sur barbu but rue grue tortue tube

bulle UNE dune mule **pull** une TORTUE SUR *une*
grue le **NUAGE** *perdu dans une* rue chute contre
UNE lune CAR il *avait trop bu* et couru

lune autobus plume mirage nuage tulipe
nuage étude nuage tube image
cube **nuage** lunette **tortue**
fusée
chaussure

 J'entoure le mot dessiné

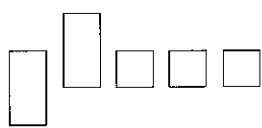


jupe

nuage

tulipe

tissu

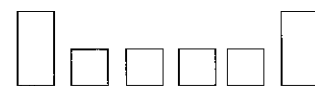


tube

plume

autobus

lune

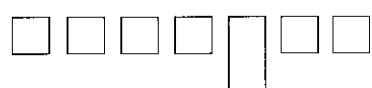


tulipe

puni

tunnel

perdu



musique

laitue

cuisine

purée



chaussure

ambulance

plumier

barbu

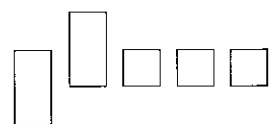


museau

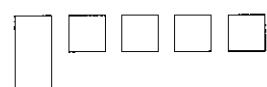
murmure

lumière

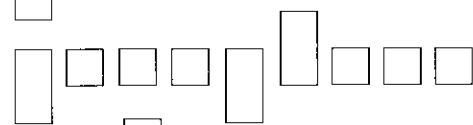
usine



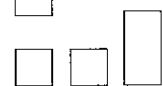
fusée - fusil - crudité - plume



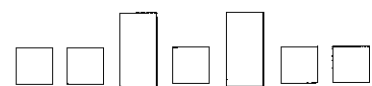
fumée - parachute - pull - prune




brune - parapluie - jupe - lune



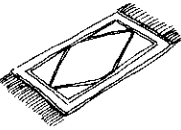


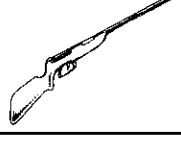

mur - nul - plus - bruit - écru








menu - confiture - autobus - voiture










J'entoure les voyelles que j'entends








	a	i	o	u
	a	i	o	u
	a	i	o	u
	a	i	o	u
	a	i	o	u

	é	e	è
	é	e	è
	é	e	è
	é	e	è
	é	e	è

 Je complète les mots avec a-o-i-u

						
m . rteau	bob . ne	. rbre	pl . me	rob . t	gir . fe	autob . s


J'entoure le mot dessiné

						
banane	tortue	pilote	usine	chocolat	radis	fusée
bobine	tarte	porte	nuage	château	tapis	forme
babine	tartine	pirate	sardine	cloche	mardi	piano


Comptines - jeux

*Au clair de la lune
Trois petits lapins
Qui mangeaient des prunes
Comme trois coquins ;
La pipe à la bouche,
Le verre à la main,
Ils disaient : Mesdames,
Versez-nous du vin
Jusqu'à demain matin.*

Jeu : Le Labyrinthe du lapin




Banque d'Images



Classement


 Je découpe les dessins et je les classe

la	le	li	lo	lu



Mots intrus

✕ Je barre les dessins où je n'entends pas ✕



Je colorie l'intrus







J'entoure l'intrus

vélo - table - lavabo - mine - pile - balai - étoile





lion - lapin - lune - lunette - lutin - livre - cheval

peluche - lumière - lame - velu - lunette - élu





1. Je découpe les étiquettes et je retrouve les mots


			
plu	lu	la	tu


2. Je découpe les étiquettes et je retrouve les mots


			

3. Je découpe les étiquettes et je retrouve les mots

1  bo pe me va ne li





2  pi ble sol le lo ra pa ta vé





3  da cro ba co lon dile pé le lai me

Mots effacés





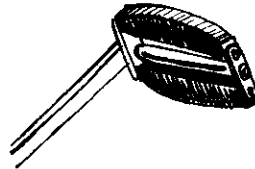

Je complète avec la li lo lu



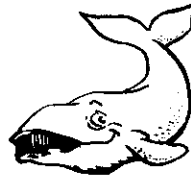

			
.. vre	.. nettes	vé ..	tu .. pe

			
p .. me	.. ne	.. vabo	pe .. te




J'écris le mot effacé

			
ballon	table	nédale	nelote


			
palusol	lilon	palente	lupin

 Je découpe les dessins et je les classe


ma	me	mi	mo	mu



✗ Je barre les dessins où je n'entends pas ✗



Je colorie l'intrus



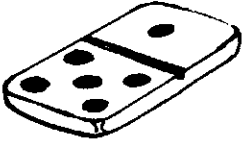
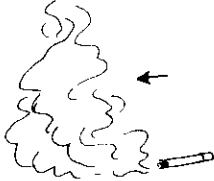

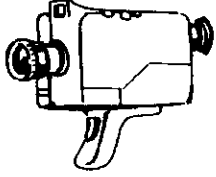
J'entoure l'intrus

plume - camion - barbe - fourmi - maison - domino





masque - moto - manège - marin - matelot - mari

rame - émir - locomotive - mari - amer - film - lime





1. Je découpe les étiquettes et je retrouve les mots


			
do	fu	plu	ca


2. Je découpe les étiquettes et je retrouve les mots


			

3. Je découpe les étiquettes et je retrouve les mots





1  no ra me mi mée mé





2  ca mure lot mion lon te ma ar me

3  mi py to che four mate ja mi ma née







Je complète avec *ma mi mo*

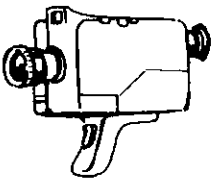

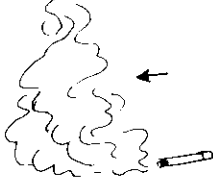

			
do . . no	. . to	four . .	che . . se

			
che . . née	. . rteau	. . nège	loco . . tive



J'écris le mot effacé

			
film	moulin	tomate	marmite

			
camera	montre	fumée	camion

Le mobile

Il te faut :

une baguette fine

des bandes de papier de couleur

une paire de ciseaux

une épingle


du fil

de la colle

Fabrication :


- Prends une grande bande de papier et entaille-la comme sur le dessin.
- Assemble à l'aide des entailles.
- Découpe une bouche.

Plie ici.
- Colle la bouche à l'avant.
- A l'intérieur, colle de petits anneaux de papier.
- Perce, noue un fil et suspend ton poisson à la baguette.
- Ajoute d'autres poissons en équilibrant ton mobile.



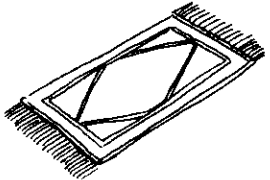



 Je découpe les dessins et je les classe





pa	pe	pi	po	pu









Je complète avec pa pi po





			
ta . . s	. . rasol	. . rate	pa . . llon

			
. . ano	. . licier	ké nier




J'écris le mot effacé


			
nomme	nine	nile	pelote

			
plumie	lapin	jupe	tulipe

✗ Je barre les dessins où je n'entends pas p ✗



Je colorie l'intrus







J'entoure l'intrus

panier - vélo - jupe - tapis - tulipe - pelote - pull




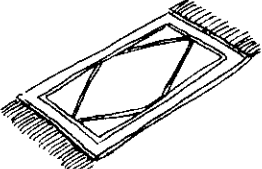
 pipe - parapluie - papier - papillon - tape - pépité

 policier - poule - serpent - pied - parasol - puce

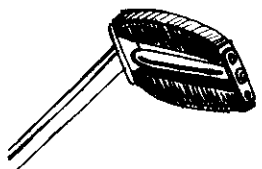



1. Je découpe les étiquettes et je retrouve les mots


			
ju	tu	plu	pe


2. Je découpe les étiquettes et je retrouve les mots


			


3. Je découpe les étiquettes et je retrouve les mots

1  pe pe te li me lo


2  pi pin sol le pis ra pa la ta

3  ra pé pa da plu le pi te nier me



*Je suis un p
pain, pain, pain !!!
pain blond
pour les gourmands.
pain bien cuit
pour les amis.
pain croustillant
pour les bonnes dents.
pain au lait s'il vous plaît
pain bis merci !
pain noir bonsoir !
pain mauvais jamais !*

Marie Tenaille, «Comptines pour apprendre en s'amusant», Fleurus - Série 107.









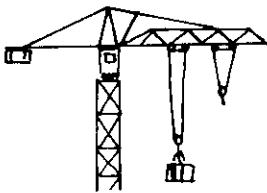

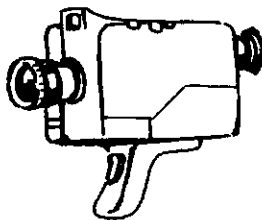

Classement

r




Je découpe les dessins et je les classe


ra	ri	ru	ro	re



X Je barre les dessins où je n'entends pas X



 **Je colorie l'intrus**







 **J'entoure l'intrus**

barre - repas - boule - raté - pirate - merci - robe

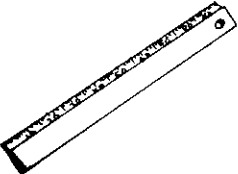



 râtelier - rideau - râpe - haricot - rose - restaurant

 arbre - barre - rare - porte - arrêt - rire - rater





1. Je découpe les étiquettes et je retrouve les mots

			
ce	bi	ro	sou

2. Je découpe les étiquettes et je retrouve les mots

3. Je découpe les étiquettes et je retrouve les mots



ron

se

be

be

ris

ri



rè

nard

ble

gle

teau

ta

car

re

ra



ra

bi

tor

net

dis

ro

pi





te





tue

ra





Mots effacés



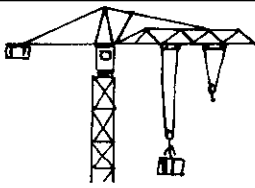

 Je complète avec ra ri ro

			
ce . . se	. . bot	hé . . sson	pa . . pluie

			
gi . . fe	. . binet	sou . . s	. . teau

 J'écris le mot effacé

			
nanillon	carotte	robe	bretelles

			
renard	pirate	grue	arbre

*Dame souris trotte
Noir dans le gris du soir,
Dame souris trotte,
Grise dans le noir.*


*Un nuage passe,
Il fait noir comme dans un four,
Un nuage passe
Tiens, le petit jour !*


*Dame souris trotte,
Rose dans les rayons bleus,
Dame souris trotte
Debout paresseux !*

Paul Verlaine

JEU : LES RAYURES

Colorie en noir les parties contenant un •
Quel animal reconnais-tu ?.....






Classement

t




Je découpe les dessins et je les classe


ta	te	ti	to	tu



✕ Je barre les dessins où je n'entends pas ✕



 Je colorie l'intrus



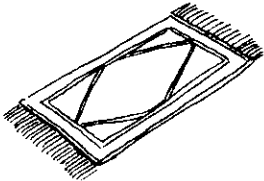



J'entoure l'intrus

tapis - carotte - pelote - étoile - poule - cartable





tulipe - tortue - table - téléphone - moto - tissu

tasse - confiture - cartable - tapis - guitare - tamis





1. Je découpe les étiquettes et je retrouve les mots

			
ta	pe	fe	tor

2. Je découpe les étiquettes et je retrouve les mots

3. Je découpe les étiquettes et je retrouve les mots

1 

te tre tue nê pis lo





2 





mo be ble to teau ta car tu ra

3 





ra cra mar va ble te pi te teau ta





 Je complète avec *ta ti to tu*

			
.. lipe	mo rtue	.. be

			
car .. ble	gui .. re	.. ssu	.. ble

 J'écris le mot effacé

			
râteau	tasse	autocar	carotte

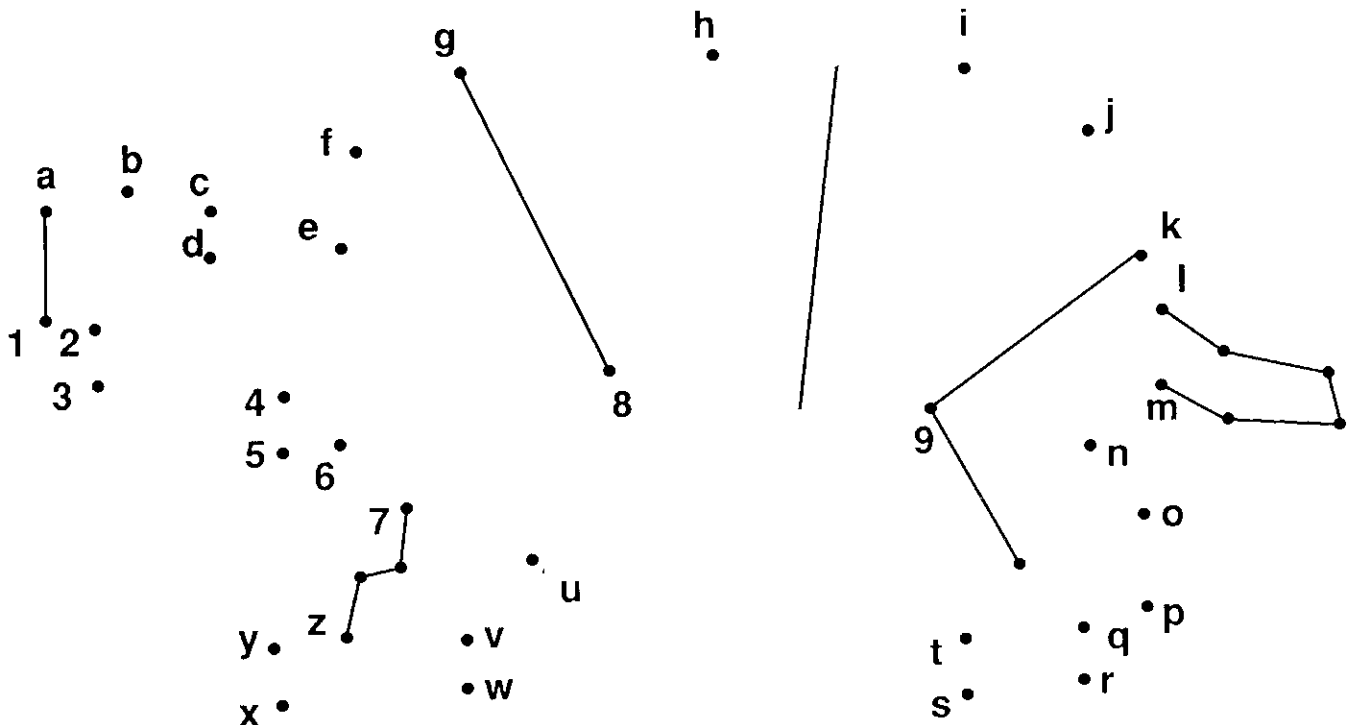
			
bateau	pirate	statue	étoile


La linotte

*Je suis idiote,
dit la linotte.
J'ai oublié mes bottes
ma redingote
et ma culotte.
J'ai froid à mes menottes
et je grelotte.
j'ai la tremblote
en sautant sur les mottes.
Mais je ne suis pas sottte,
je chante sur six notes
et sur ma tête de linotte,
je porte une calotte
couleur carotte.*

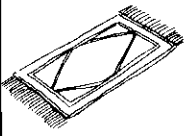




Paul Savatier






JEU : Trouve cet animal en reliant les lettres et les chiffres




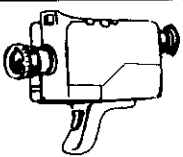







J'entoure les syllabes que j'entends



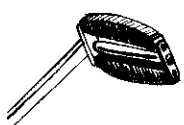




	ma	pa	ra	ta
	me	pe	re	te
	mi	pi	ri	ti
	mo	po	ro	to
	mu	pu	ru	tu

	li	il
	la	al
	lo	ol
	ra	ar
	ro	or

 Je complète les mots

						
.. lon	ca .. ra	car .. ble	ca .. tte	ce .. se	do .. no	.. pin

J'entoure le mot dessiné

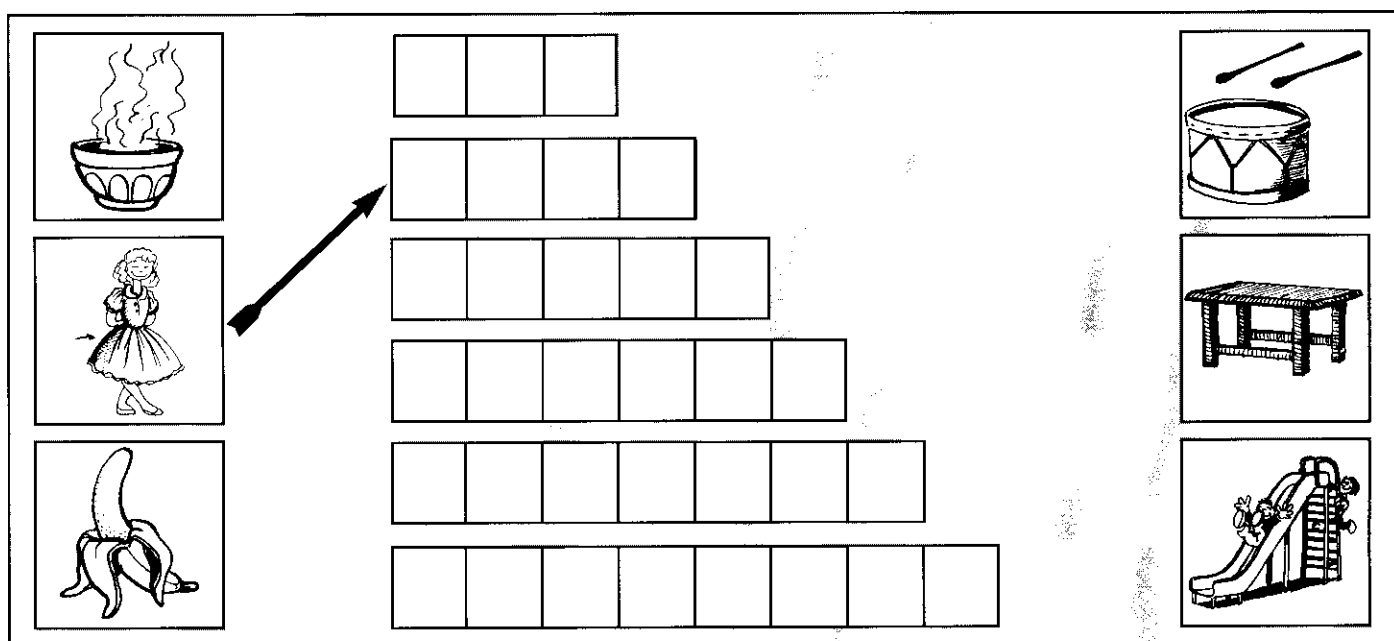
						
bateau râteau marteau	poussin lapin matin	pédale métal palmier	fourmi souris toupie	roue poule trou	ballon melon garçon	panier damier palmier

Mots en escalier

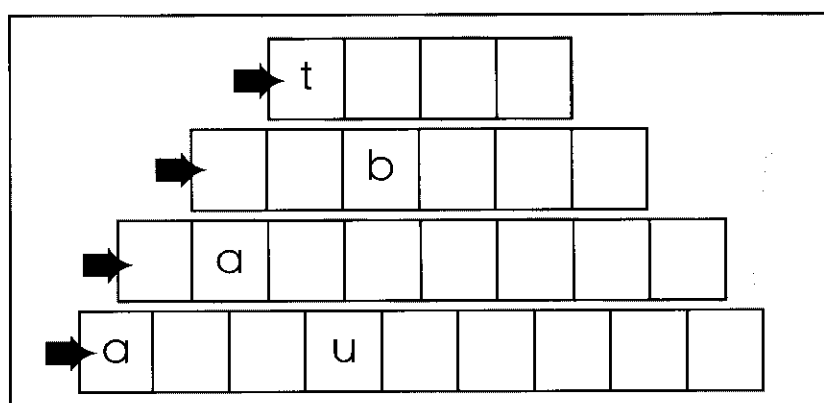
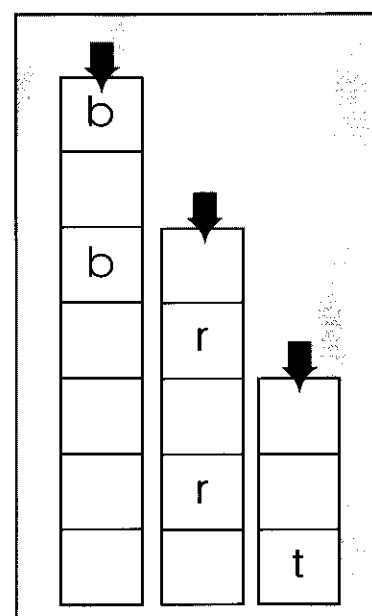
b

bal bord arbre banane abeille bretelle ambulance
 bol bouc balai bateau baleine brouette boucherie
 bus buée bidon bobine biberon cartable bouteille
 but robe hibou bouton bouchon ombrelle tambourin
 tube table cabane robinet toboggan
 sabot érable tambour
 lavabo

 **J'écris les mots dans la grille**




 **Je complète les grilles à l'aide de la liste**

Au jardin botanique

Bébé boit son biberon à l'ombre des arbres.
 Barnabé boude, il a abîmé son beau bateau dans le bassin.
 Bernard joue du tambour sur un vieux bidon.
 Plus loin, une petite fille vêtue d'une robe bleue glisse sur le toboggan.
 Albert et Robert se bousculent en jouant au ballon.

 **Je colorie ce que j'ai vu au jardin botanique**



 **Je complète les phrases**

Bébé boit son

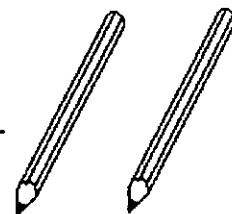


Barnabé boude, il a abîmé son beau

Bernard joue du

Une petite fille glisse sur le

Albert et Robert jouent au

Le boa qui bouge



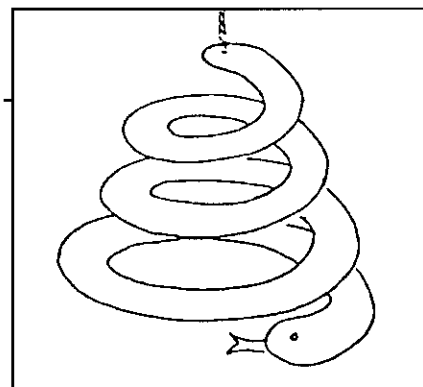
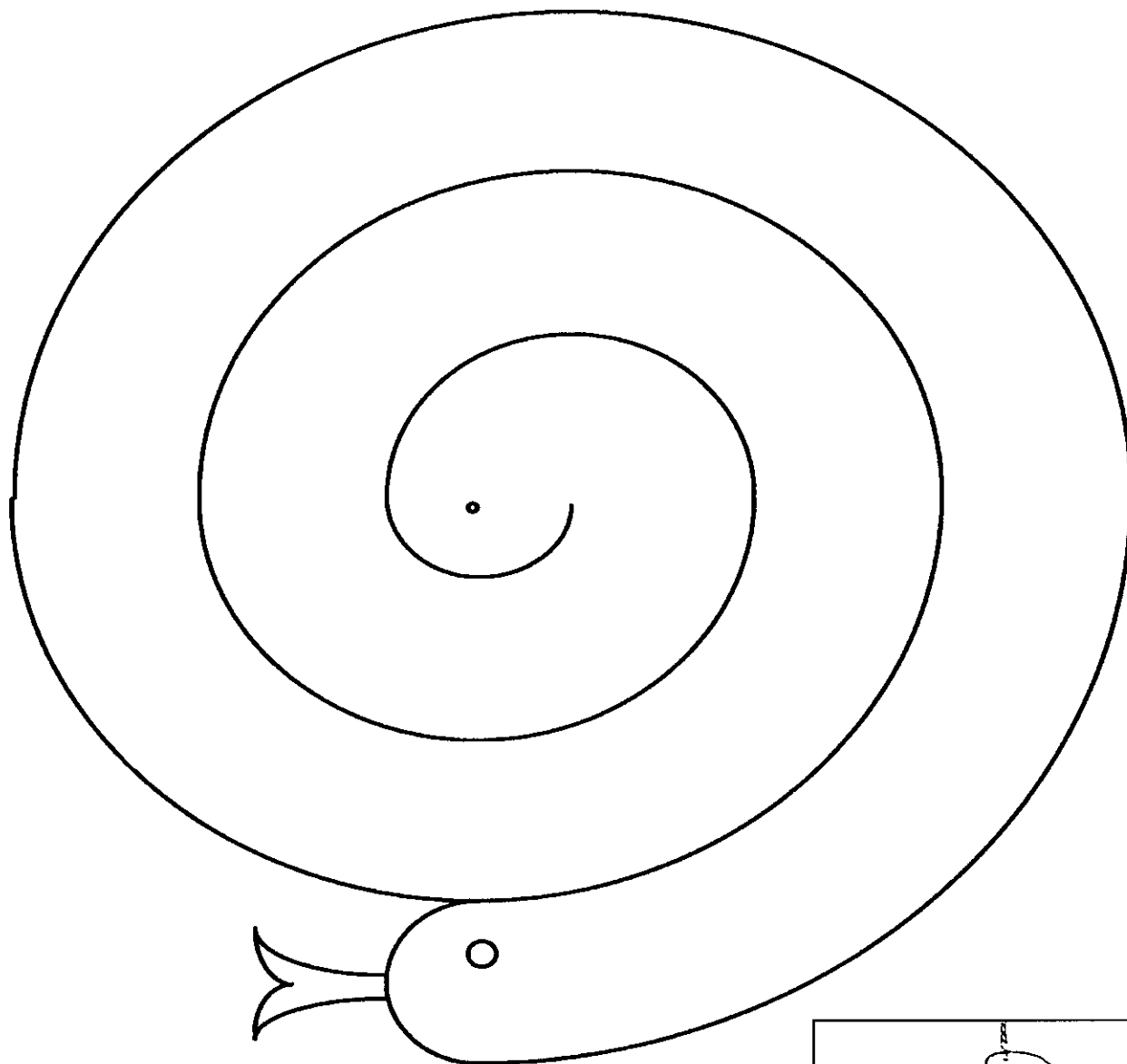
Il te faut :

une paire de ciseaux

un clou


du fil

des feutres



Fabrication :

1. Décore ton boa.
2. Découpe.
3. Perce le trou.
4. Fixe le fil.
5. Accroche ton boa au plafond.
6. Ton bricolage est terminé : le boa tourne à cause de la chaleur de la pièce.

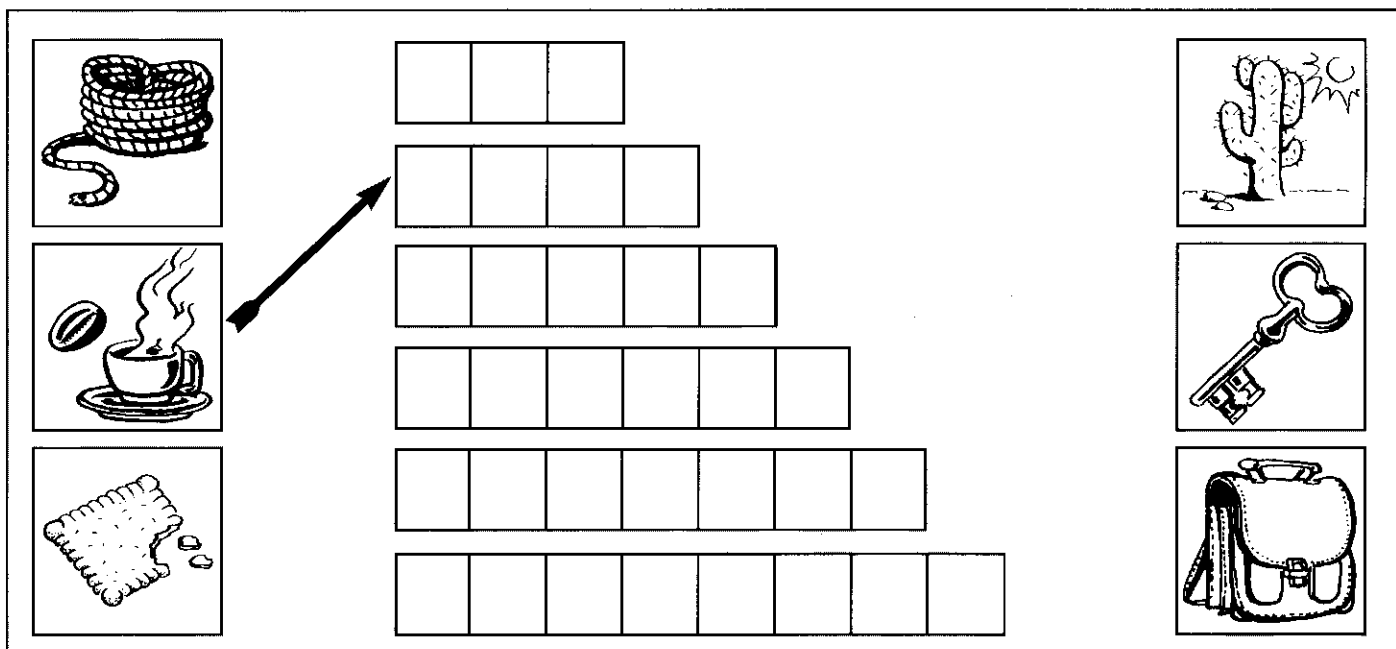


Mots en escalier

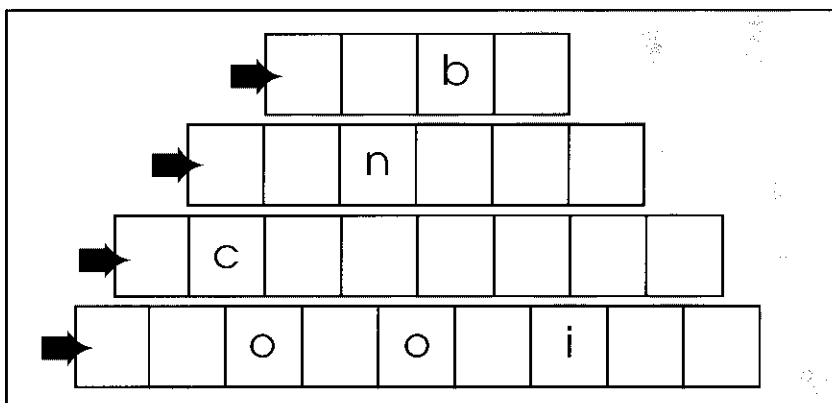
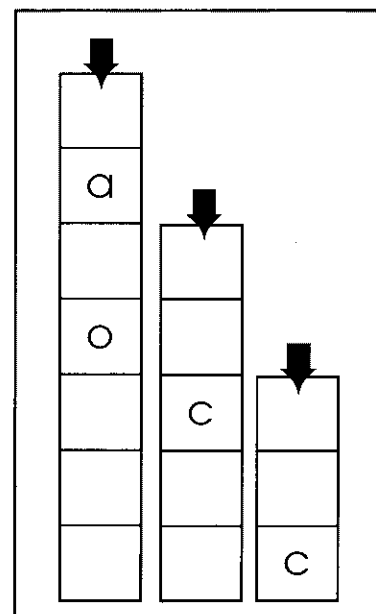
c/k/qu

arc café carte cactus biscuit cartable casserole
 clé cage clown cahier carotte chocolat confiture
 coq cube corde caméra caverne cuillère crocodile
 cor clou corps canard comique écriture harmonica
 képi encre cloche cordage raquette
 queue disque coussin
 masque

 **J'écris les mots dans la grille**



 **Je complète les grilles à l'aide de la liste**

Drôle d'orchestre

Dans une cabane vit un vieux clown qui aime la musique et les animaux.
Il organise souvent des concerts avec ses amis :

Le cochon joue du cor.


L'écureuil joue de l'harmonica.

Le canard tape sur la cloche.

Quelle cacophonie !



Je colorie les objets et les animaux de l'histoire



Je barre ce qui est faux

Le clown vit dans une cabane.


Les animaux ne sont pas ses amis.

Le cochon joue du violon.

L'écureuil joue de l'harmonica.

Le canard tape sur la cloche.


L'escargot joue du tambour.



Qui veut un c ?

Qui veut un c qui claque ?

- moi, dit le pélican.



Qui veut un c qui siffle ?

- moi, dit la cigogne.



Qui veut un c qui craque ?

- moi, dit le crocodile.

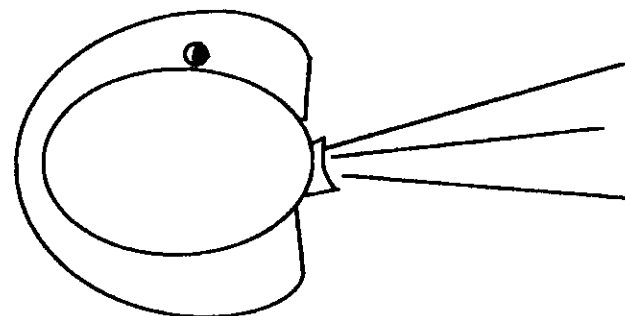



Qui veut un c qui souffle ?

- moi, dit la chouette.

Qui veut un c cédille ?

- moi, dit le limaçon.





Mercredi, Daniel a décidé de visiter le zoo.


Un crocodile dort dans sa cage.

Un peu plus loin, il découvre deux dromadaires du désert.

Il aime beaucoup les pandas et les dindons.






Mais ce sont les dauphins qu'il préfère.

 **Je colorie les animaux que Daniel a vus**



 **J'écris le nom de l'objet au bon endroit**

ordinateur - lampadaire - radio - salade - douche

salle de bain	bureau	chambre	jardin	rue
				
d				

 **Je complète les phrases**

Dans le jardin, papa coupe une

Dans la salle de bain, Daniel prend une


Dans le bureau du directeur, il y a un

Dans sa chambre, Dominique écoute la

Un dessert délicieux

Il te faut :


- 4 oranges
- 6 mandarines
- 2 verres de sucre glace
- 3 cuillerées d'eau tiède
- 1 jus de citron
- 1 aiguille à tricoter
- 1 cuillère en bois
- 1 grand bol
- 1 assiette ou un plat



Fabrication :

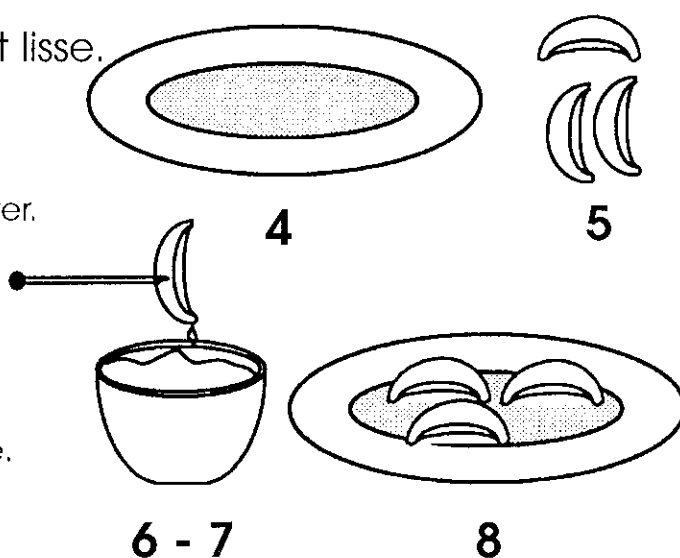
Prépare le glaçage :

1. Verse dans un bol 2 verres de sucre glace.
2. Ajoute 3 cuillerées d'eau et le jus de citron.
3. Mélange bien avec la cuillère en bois.




Tu obtiens une pâte onctueuse et lisse.

4. Saupoudre le plat de sucre glace.
5. Épluche les fruits et sépare les quartiers.
6. Pique un quartier avec l'aiguille à tricoter.
7. Trempe-le dans le glaçage.
8. Pose-le sur l'assiette.
9. Recommence avec un autre fruit.
10. Laisse sécher quelques heures.
11. Dispose le tout sur un plat et décore-le.



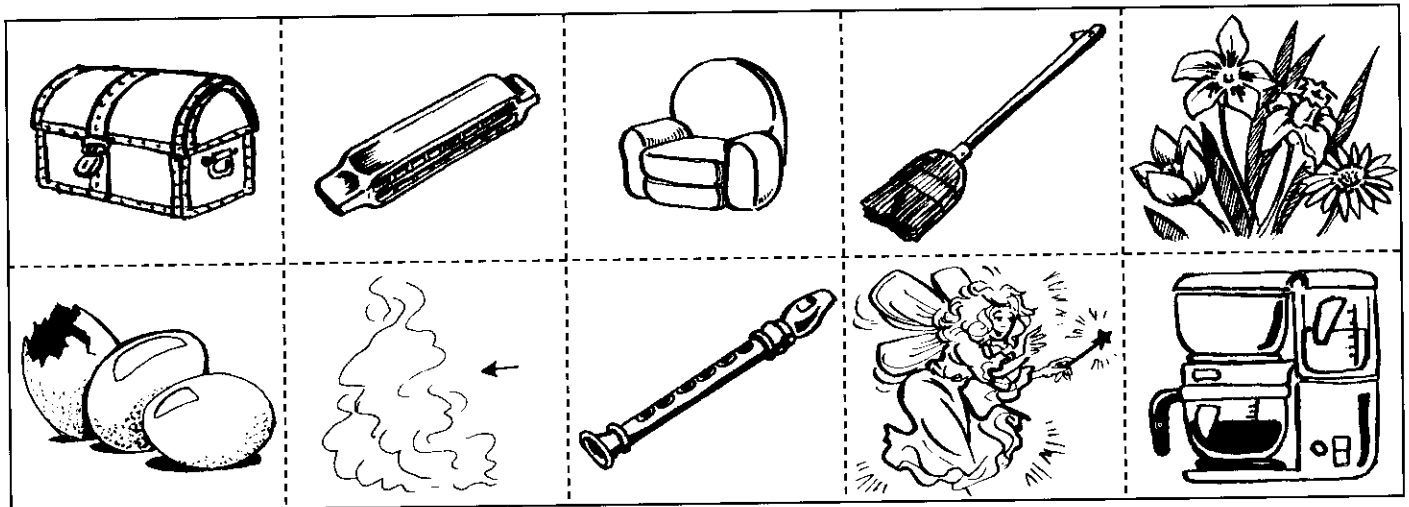
Ton dessert est terminé, tu peux déguster, ... c'est délicieux.
(tu peux aussi glacer des morceaux d'ananas, de noix.)



La fée enfermée

Au fond du grenier, Fanny voit un coffre fermé à clé.
 Elle l'ouvre et aussitôt un nuage de fumée s'en échappe.
 Le nuage se transforme en une fée qui joue de la flûte.
 "Merci petit fille, voilà neuf siècles que je suis enfermée".
 Quelle frousse !
 Ouf ! ce n'était qu'un film que je regardais dans mon fauteuil.

 **Je colorie les objets de l'histoire**



 **Je complète les phrases**

Fanny voit un

Il s'en échappe un nuage de


La fée joue de la

Cela fait neuf siècles qu'elle est

Ce n'était qu'un

Un téléphone à ficelle


Il te faut :




2 pots de yaourt vides - du fil ou de la ficelle fine - un clou

Fabrication :


1. Perce le fond de chaque pot à l'aide du clou ou d'une pointe de compas.




2. Fais passer le fil dans le trou.




3. Fais un gros nœud aux deux bouts du fil.



4. Tends bien le fil entre les deux pots.



Ton téléphone est fini.

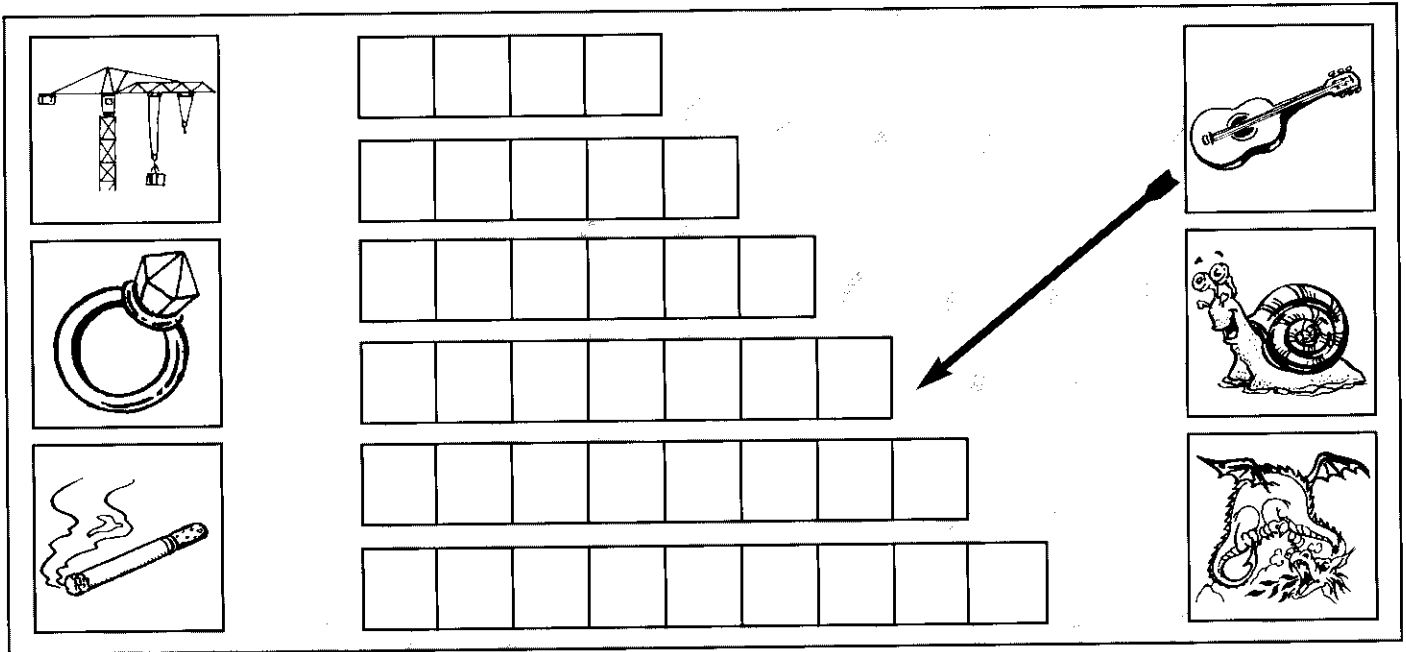


Mots en escalier

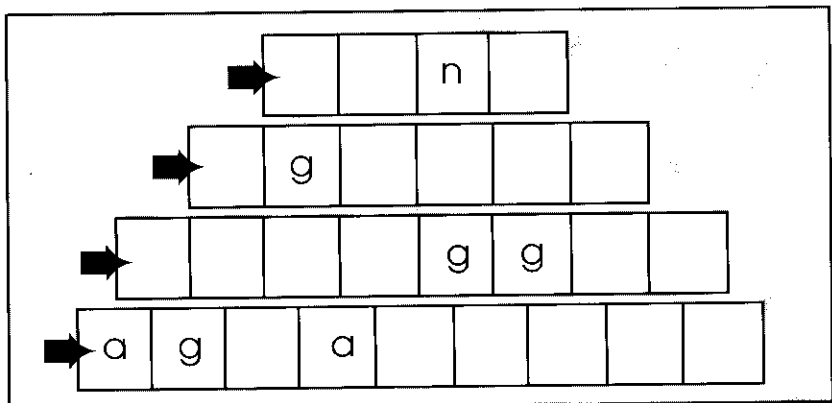
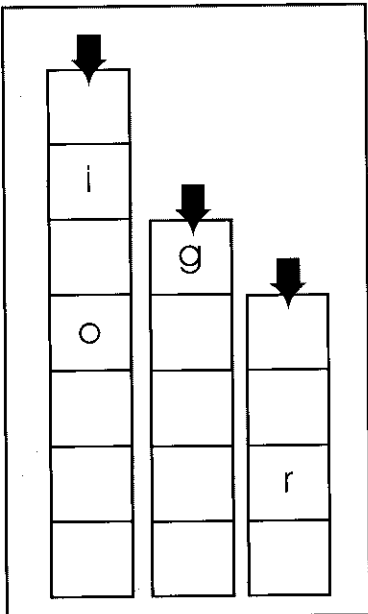
g/gu

- | | | | | | |
|------|-------|--------|---------|----------|-----------|
| gant | aigle | dragon | cigogne | aiguille | agrafeuse |
| gare | bague | église | épingle | anguille | cigarette |
| goût | guêpe | garçon | gamelle | escargot | guirlande |
| grue | tigre | gâteau | gardien | gourmand | gourmante |
| | vague | goutte | guignol | seringue | gouttière |
| | | langue | guitare | toboggan | |
| | | | goudron | | |

 **J'écris les mots dans la grille**



 **Je complète les grilles à l'aide de la liste**

Qui suis-je ?



J'écris la bonne réponse à l'aide des dessins








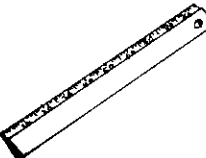


Je porte ma maison sur mon dos, je suis

Je porte mon bébé dans ma poche, je suis

On y glisse sur le dos, c'est

Je les porte quand il fait froid,

Elle me permet de goûter,

le tigre 	la langue 	la seringue 	l'escargot 	la grenouille 
le kangourou 	les gants 	la règle 	l'église 	le toboggan 



Je barre ce qui est faux

Je pique, je suis la gomme.

Je griffe, je suis le tigre.

Je gomme, je suis la règle.

Je goûte, je suis la langue.

Je saute, je suis l'escargot.


Je vole, je suis l'aigle.

Je gratte, je suis l'ongle.

Je galope, je suis l'église.



Texte de Adeline s.









Mots en escalier

j/ge

jet cage genou bougie mariage bourgeon aubergine
 jeu jour nuage girafe fromage gendarme girouette
 jus jupe orage jambon journal plongeur jardinier
 luge piège manège jumeaux jumelles
 singe pigeon village
 pyjama

 J'écris les mots dans la grille

	<input type="text"/>	
	<input type="text"/>	
	<input type="text"/>	
	<input type="text"/>	

 Je complète les grilles à l'aide de la liste

<input type="text"/>	<input type="text"/>	<input type="text"/>	<input type="text"/>	<input type="text"/>	<input type="text"/>	<input type="text"/>	<input type="text"/>	<input type="text"/>	<input type="text"/>
<input type="text"/>	<input type="text"/>	<input type="text"/>	<input type="text"/>	<input type="text"/>	<input type="text"/>	<input type="text"/>	<input type="text"/>	<input type="text"/>	<input type="text"/>
<input type="text"/>	<input type="text"/>	<input type="text"/>	<input type="text"/>	<input type="text"/>	<input type="text"/>	<input type="text"/>	<input type="text"/>	<input type="text"/>	<input type="text"/>
<input type="text"/>	<input type="text"/>	<input type="text"/>	<input type="text"/>	<input type="text"/>	<input type="text"/>	<input type="text"/>	<input type="text"/>	<input type="text"/>	<input type="text"/>

<input type="text"/>	<input type="text"/>	<input type="text"/>
i	<input type="text"/>	<input type="text"/>
<input type="text"/>	g	<input type="text"/>
a	<input type="text"/>	<input type="text"/>
<input type="text"/>	<input type="text"/>	<input type="text"/>
<input type="text"/>	<input type="text"/>	s

Une journée en couleurs


Jeudi matin, Julien déjeune d'un jus d'orange puis il fait les courses. Il achète un pain doré chez le boulanger et va chercher la montre verte chez l'horloger.

Il range ensuite la voiture bleue dans le garage.

L'après midi, il va au jardin cueillir des jonquilles jaunes et des radis rouges.



Je redonne des couleurs aux objets de Julien



Je barre ce qui est faux

Julien déjeune d'un verre de lait.

Il range la voiture bleue dans le garage.

Il va chez le boulanger acheter une montre.


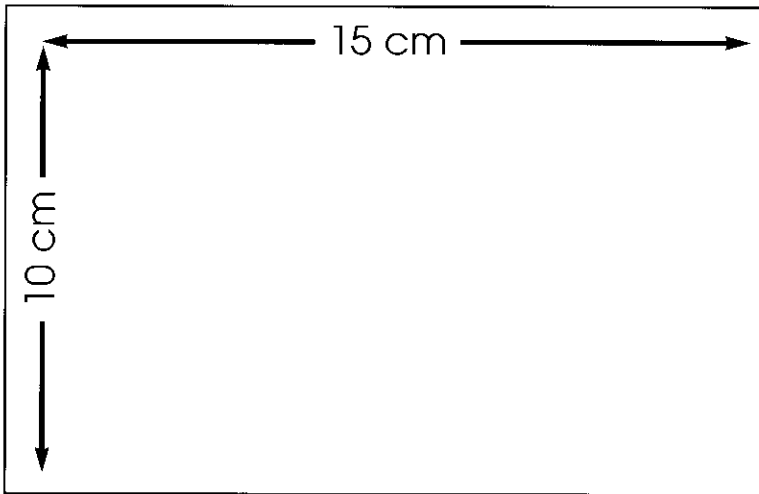
L'après midi, il va au jardin.

Les jonquilles sont rouges.

Les radis sont verts.

Joue au magicien

Il te faut :

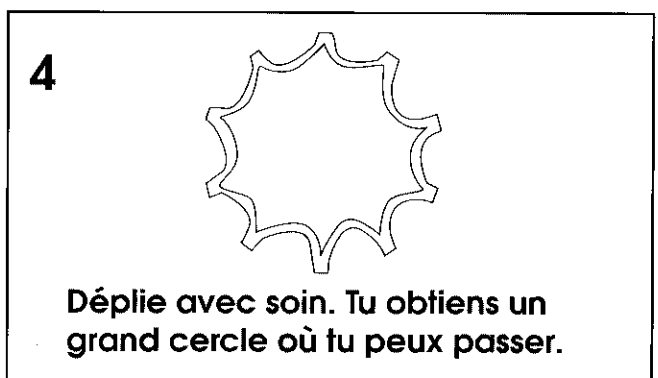
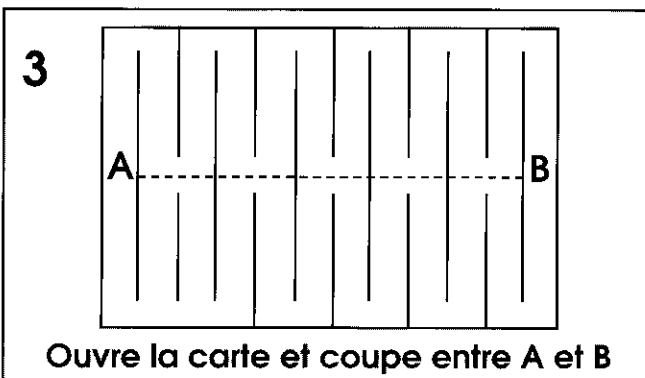
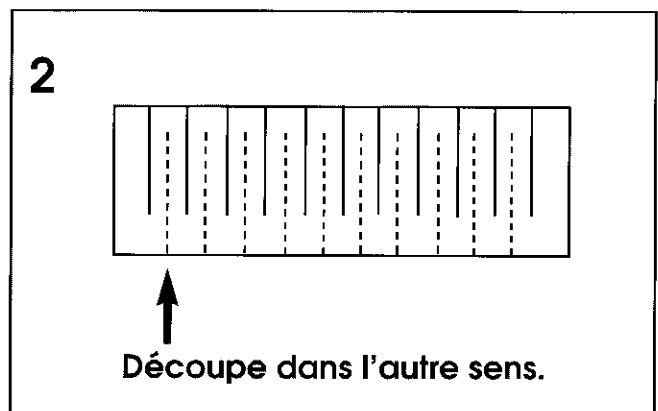
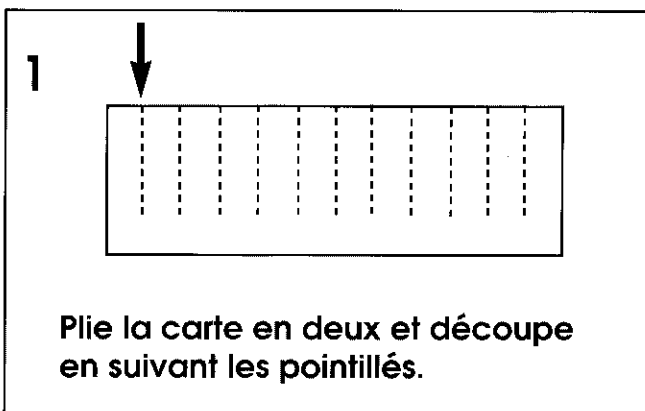



Une carte de bristol (format carte postale) - une paire de ciseaux

Présentation :

Tu annonces que tu es capable de passer à travers la carte.

Exécution :





Devinettes



J'écris la bonne réponse à l'aide des dessins

Elle est énorme et vit dans la mer :











Il a quatre pattes, de longues oreilles et mange de l'herbe ou des carottes :

Il a deux pattes, nage, vole et marche :

Elle a quatre pattes, nage et saute très bien :

Elle a de petits points sur le dos, six pattes et en plus elle vole :

Il a quatre pattes, il est roux et les poules ne l'aiment pas beaucoup :

le serpent	le renard	la coccinelle	l'escargot	la grenouille
				
le chameau	la poule	le canard	la baleine	l'âne
				



Je barre ce qui est faux

Le canard a quatre pattes.

La baleine vit dans la mer.

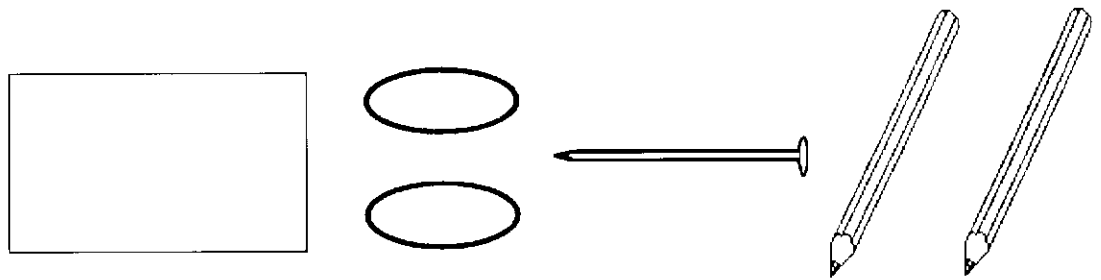
La grenouille a de longues oreilles.

La coccinelle a six pattes.

Le renard n'a pas de pattes.

L'âne mange de l'herbe ou des carottes.


Un dessin animé



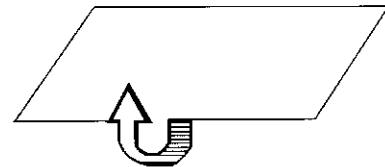
Il te faut : un rectangle de carton (9 sur 13) 2 élastiques un clou des feutres

Fabrication :

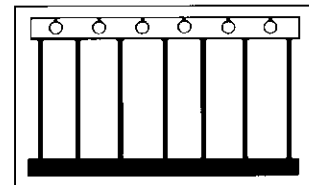
1. Dessine sur le carton un animal ou un oiseau.
(donne-lui des couleurs vives)



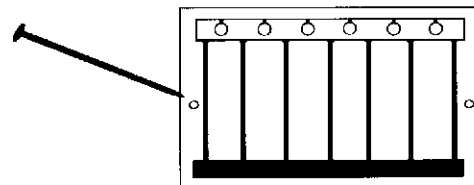
2. Retourne le carton.




3. Dessine une grande cage sur l'autre face du carton.



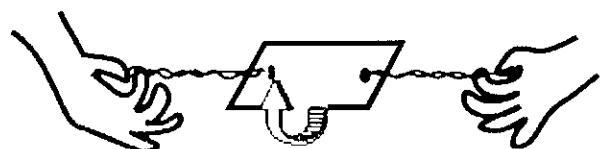
4. Perce de chaque côté.
- Cherche le milieu
- Ne perce pas trop près du bord




5. Noue les élastiques.



6. Fais tourner le carton pour entortiller les élastiques.
(Fais-toi aider)



7. Lâche le carton et observe.






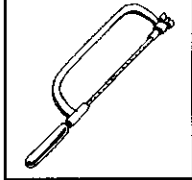


Mots en escalier

s/ss/c/ç

as	bus	sceau	sabot	ananas	parasol	classeur
os	sac	scie	singe	brosse	poisson	escargot
si	sel	sale	stylo	cactus	poussin	escalier
	sol	seul	sucre	salade	serpent	hérisson
		sève	tasse	soleil	sifflet	pastèque
			tissu	souris	sucette	
				statue		

 **J'écris les mots dans la grille**

	<input type="text"/>		
	<input type="text"/>		
	<input type="text"/>		
	<input type="text"/>		

←————→

 **Je complète les grilles à l'aide de la liste**

			o		
		a			
				s	
e		a			o

s		
p		
	o	s

Deux par deux



J'écris la bonne réponse à l'aide des dessins.











L'escargot adore la

Le parasol me protège du

Maman découpe le tissu avec ses

Le policier a sorti son

Samir frotte ses chaussures avec la

policier 	escargot 	chaussure 	parasol 	tissu 
sifflet 	salade 	brosse 	soleil 	seaux 



Je barre ce qui est faux

Du sable dans un seau.

Un stylo dans un sac.

Un hérisson dans un sifflet.

Une chaussette dans une tasse.


Le soleil dans un sabot.

Un sucre dans une tasse.

Une statue sur un cactus.




**Je suis un s
qui siffle
qui ensorcelle
qui saute
et qui sourit
...aussi !**



 Je découpe les dessins et je les classe

J'entends s/ss	j'entends s/z

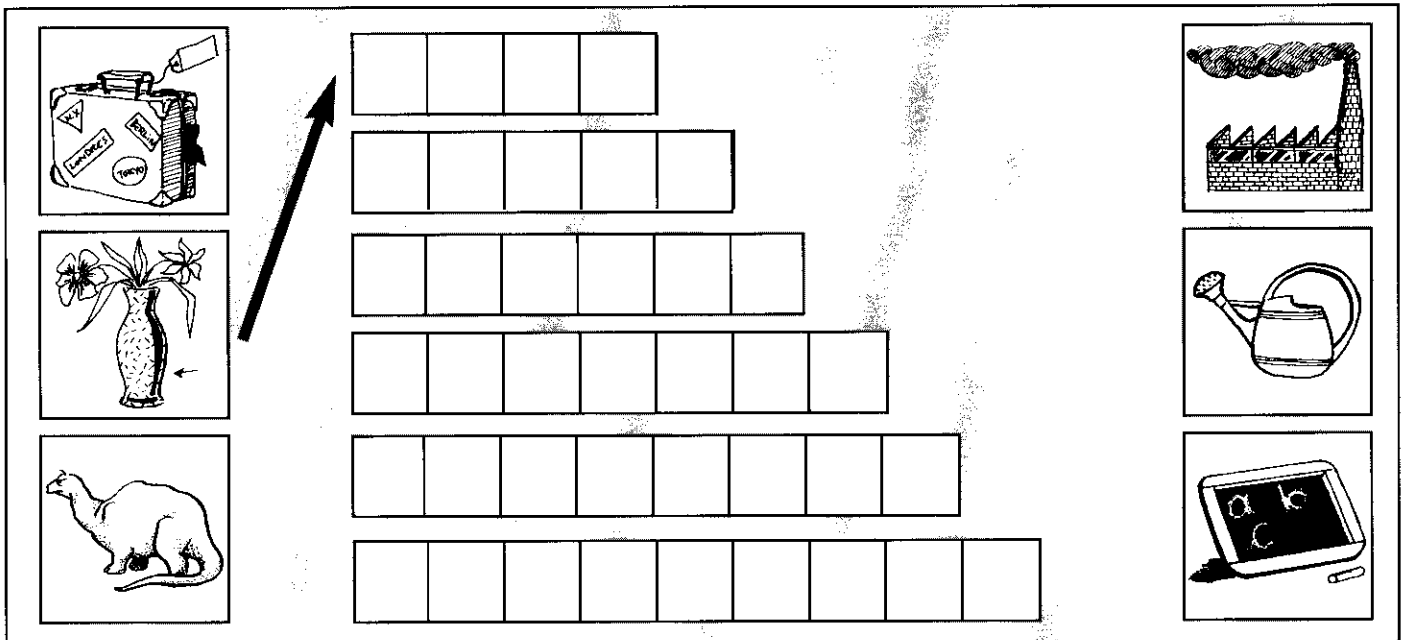


Mots en escalier

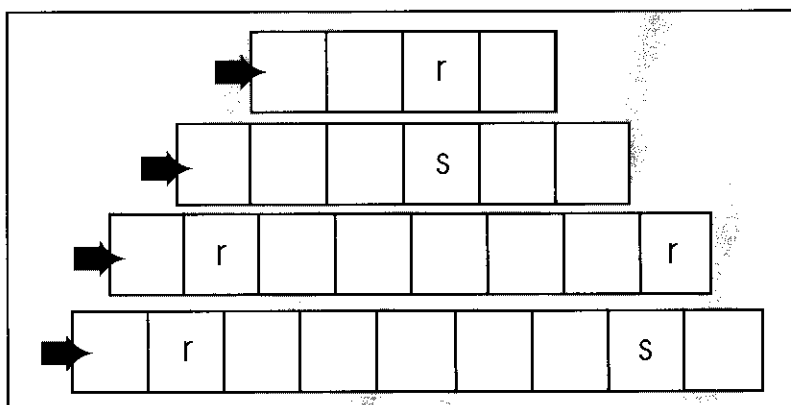
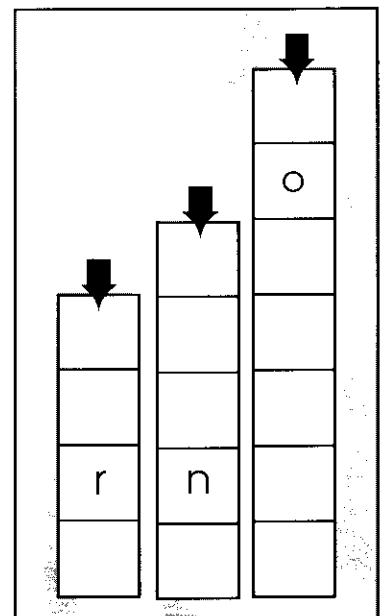
s/z

zoo rose fusée visage musique noisette dinosaure
 gaz zéro bison lézard chemise arrosoir framboise
 usé vase douze chaise gazelle croisade agrafeuse
 zut zébu usine maison ardoise visiteur
 fusil valise losange
 cerise

J'écris les mots dans la grille



Je complète les grilles à l'aide de la liste

Deux par deux



J'écris la bonne réponse à l'aide des dessins

Qui suis - je ?










j'ai quatre pieds en bois :

j'ai des plumes et un bec :

j'ai un masque et une épée :

Je coupe le papier :

Il ne faut pas me boire :

un masque	de plumes	une épée	un oiseau	quatre
				4
son	chaise	desiseaux	un poisson	zoo
				



Je barre ce qui est faux

Un oiseau dans un vase.

Un zèbre dans un zoo.

Une chaise dans une fraise.

Une chemise dans une valise.

Un dinosaure dans un arrosoir.

Une usine dans une ardoise.



**Je suis un z
 un zéro qui pose
 un zigoto qui ose
 un zéphyr qui se repose
 mais surtout
 un zorro zélé
 super héros
 de cape et d'épée.**


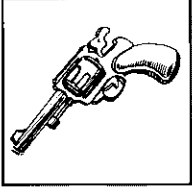






Mots en escalier

v/w

ver	avis	avion	cheval	cravate	caravane	enveloppe
vis	rêve	livre	chèvre	cheveux	crevette	serviette
vol	vase	vache	lavabo	couvert	éventail	tournevis
vue	vélo	vague	réveil	village	revolver	vestibule
	vite	verre	valise	voilier	vacances	
		ville	violon	voiture		
			volcan			

J'écris les mots dans la grille

	<input type="text"/>	<input type="text"/>	<input type="text"/>				
	<input type="text"/>	<input type="text"/>	<input type="text"/>	<input type="text"/>			
	<input type="text"/>	<input type="text"/>	<input type="text"/>	<input type="text"/>	<input type="text"/>	<input type="text"/>	
	<input type="text"/>	<input type="text"/>	<input type="text"/>	<input type="text"/>	<input type="text"/>	<input type="text"/>	<input type="text"/>

Je complète les grilles à l'aide de la liste

				s	
				b	
	a		a	a	
	o				i

	v	

Vive les vacances !


Bientôt les vacances. Valérie prépare la valise. La veste de papa ira dans la voiture. Il ne faut pas oublier le réveil, les enveloppes et des livres pour le voyage.

Elle vérifie les couverts et les serviettes de la caravane.


Il y a même une petite télévision.



Je colorie les objets que Valérie a emporté



Je colorie le mode de transport utilisé par Valérie



X Je barre ce qui est faux

La veste de papa ira dans la valise.

Les couverts et les serviettes sont dans la caravane.

Valérie emmènera des livres.

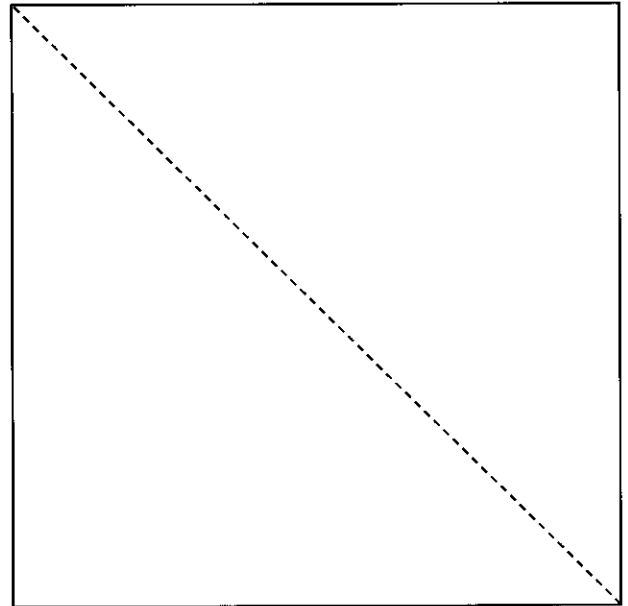
La caravane est dans la valise.

Les enveloppes sont dans la télévision.

Un verre vite fait

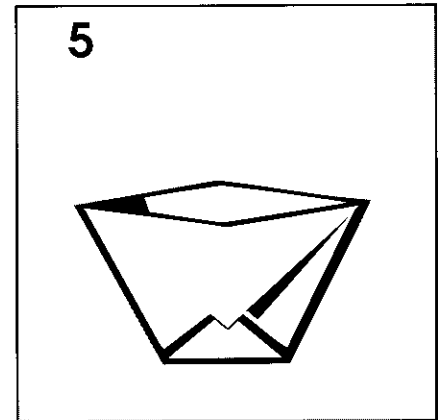
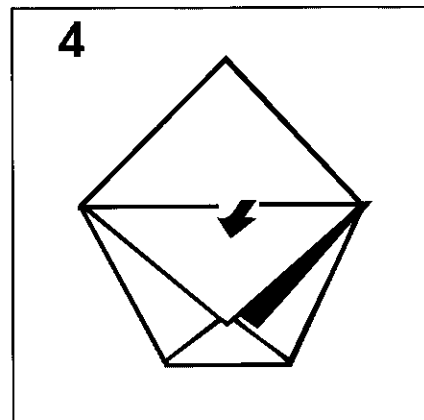
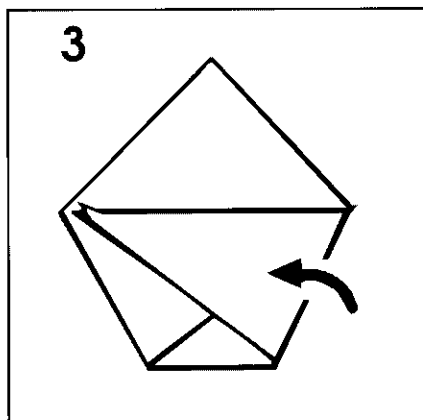
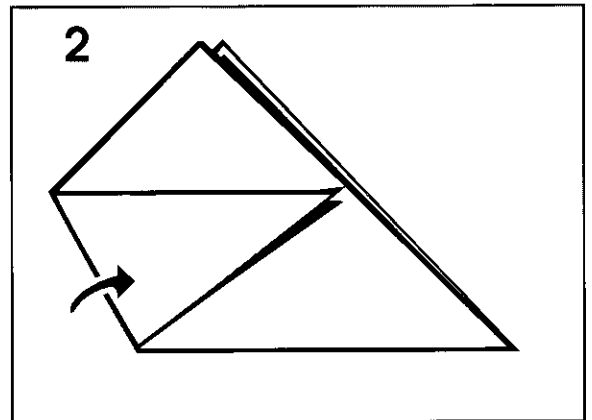
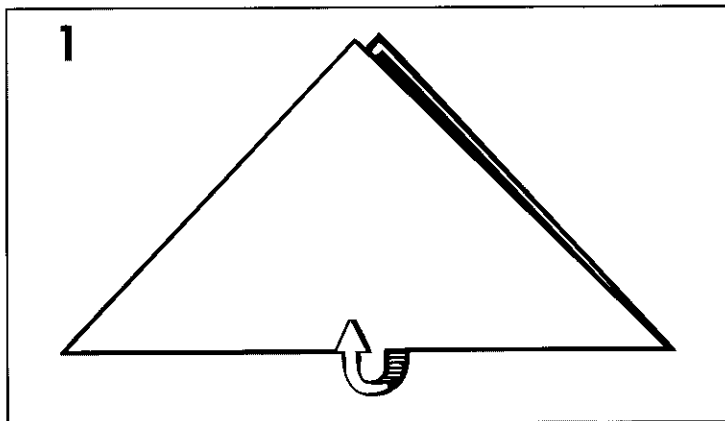
Il te faut :

- un carré de papier solide (20 sur 20)




Fabrication :




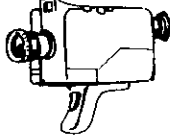

Plie comme sur les dessins








Ton verre est terminé, tu peux verser de l'eau, il est aussi étanche qu'un vrai.

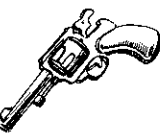
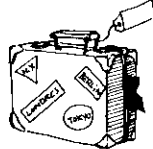







J'entoure les syllabes que j'entends






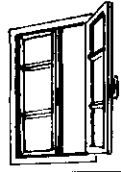

	ba	pa	da	ta
	bi	pi	di	ti
	bu	pu	du	tu
	ra	la	na	ma
	so	lo	no	mo

	fa	va
	fi	vi
	fo	vo
	fu	vu
	fé	vé

 Je complète les mots


						
re . . lver	. . lise	. . sée	domi . .	pen . . le	to . . ggan	bi . . ron

J'entoure le mot dessiné

						
cravate canard caméra	bougie hibou tambour	plongeur éponge bourgeon	jardin girafe fromage	journal cheval valise	fenêtre confiture ficelle	ordinateur dinosaur crocodile

 Je découpe les dessins et je les classe

j/ge	ch	g/gu










Mots en escalier

ch

chat bûche chaise bouchon autruche artichaut
 chou chien cheval branche cheminée chaussure
 cher niche chèvre chapeau chenille parachute
 chez poche douche chemise chocolat
 vache flèche échelle
 mouche

 **J'écris les mots dans la grille**

	<input type="text"/>	<input type="text"/>	<input type="text"/>	<input type="text"/>				
	<input type="text"/>	<input type="text"/>	<input type="text"/>	<input type="text"/>		<input type="text"/>		
	<input type="text"/>	<input type="text"/>	<input type="text"/>	<input type="text"/>		<input type="text"/>	<input type="text"/>	
	<input type="text"/>	<input type="text"/>	<input type="text"/>	<input type="text"/>		<input type="text"/>	<input type="text"/>	<input type="text"/>
	<input type="text"/>	<input type="text"/>	<input type="text"/>	<input type="text"/>		<input type="text"/>	<input type="text"/>	<input type="text"/>
	<input type="text"/>	<input type="text"/>	<input type="text"/>	<input type="text"/>		<input type="text"/>	<input type="text"/>	<input type="text"/>

 **Je complète les grilles à l'aide de la liste**


<input type="text"/>	<input type="text"/>	<input type="text"/>	o	<input type="text"/>			
<input type="text"/>	<input type="text"/>	<input type="text"/>	<input type="text"/>	a	<input type="text"/>		
<input type="text"/>	<input type="text"/>	<input type="text"/>	<input type="text"/>	u	<input type="text"/>	<input type="text"/>	
<input type="text"/>	a	<input type="text"/>	a	<input type="text"/>	<input type="text"/>	u	<input type="text"/>

<input type="text"/>	<input type="text"/>	<input type="text"/>
o	<input type="text"/>	<input type="text"/>
u	<input type="text"/>	<input type="text"/>
<input type="text"/>	<input type="text"/>	<input type="text"/>
<input type="text"/>	<input type="text"/>	<input type="text"/>
<input type="text"/>	n	r

Cache-cache

Où sont les petits cochons ?
Ils sont cachés dans leur maison.
Où est le gros chat ?
Il fait des achats.
Où sont les autruches ?
Elles visitent les ruches.
Où est le caniche ?
Il se cache dans sa niche.
Où est le hibou ?
Il joue dans les choux.


 **Je colorie les animaux de la comptine**










X Je barre ce qui est faux

Les cochons jouent au bouchon.
Le gros chat fait des achats.
Les autruches visitent l'Autriche.
Les trois biches sont dans la niche.
Le hibou joue dans les choux.

*Je vais en Autriche
saluer l'Autruche
dans son château-fort,
l'autruche très riche
qui met dans sa ruche
des abeilles d'or.*








LES ANIMAUX CACHÉS

						
chèvre	cheval	chien	chouette	mouche	chat	vache

Cherche les animaux cachés dans la grille

b	u	z	o	c	h	a	m	e	a	u	r
l	e	m	a	u	t	r	u	c	h	e	n
c	h	i	e	n	n	p	v	a	c	h	e
q	c	h	o	u	e	t	t	e	w	a	m
c	h	a	t	r	c	h	è	v	r	e	n
o	x	c	h	e	n	i	l	l	e	c	f
i	d	c	o	c	h	o	n	y	t	g	e
a	l	z	r	h	u	m	o	u	c	h	e
k	i	b	j	c	h	e	v	a	l	y	d


autruche

chameau

chenille

cochon




Classement

on/en/in/un/ou

 Je découpe les dessins et je les classe

on	en/an...	in/ein...	un	ou



Le lutin et l'indien

Un lutin se promène dans la montagne.

Il rencontre un lapin qui le conduit chez le vieil indien.


Celui-ci tend une enveloppe et lui dit :

«Voici le plan qui te montrera le chemin du vieux moulin.

Là-bas, tu trouveras un trésor».



Je colorie ce que j'ai vu dans l'histoire



Je complète les phrases

Le lutin rencontre un

Le lapin le conduit chez le vieil

L'indien lui tend une

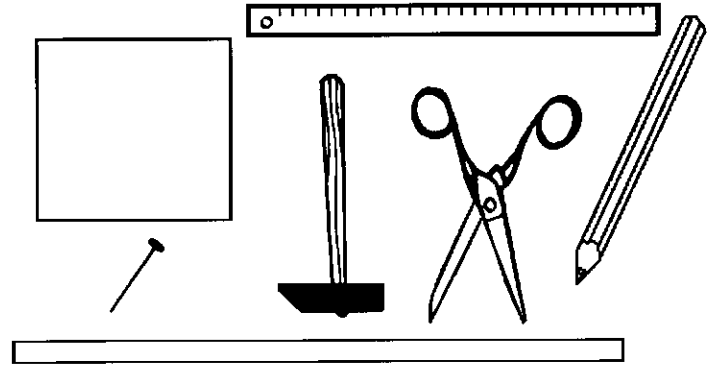
Ce plan te montrera le

Le trésor est caché près du vieux

Un moulin pour ton vélo

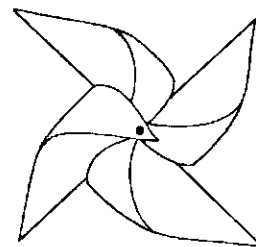
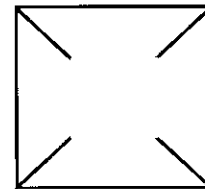
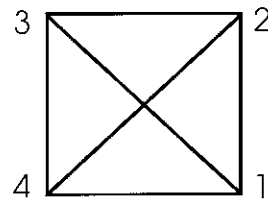
Il te faut :

- un carré de papier solide (20 sur 20)
- un clou très fin
- un bâton d'environ 30 cm
- une paire de ciseaux
- un crayon
- une règle et un marteau





Fabrication :


1. Avec un crayon et la règle, trace les diagonales du carré.
2. Avec les ciseaux, coupe le papier jusqu'à 2 cm du centre.
3. Tu as 8 coins. Tu replies les coins 1,2,3,4 sur le centre. Tu les fixes à l'aide du clou.
4. Avec le marteau, enfonce le clou dans le bâton.




Et voilà ton moulin. Cours pour le faire tourner.










Histoire de fous

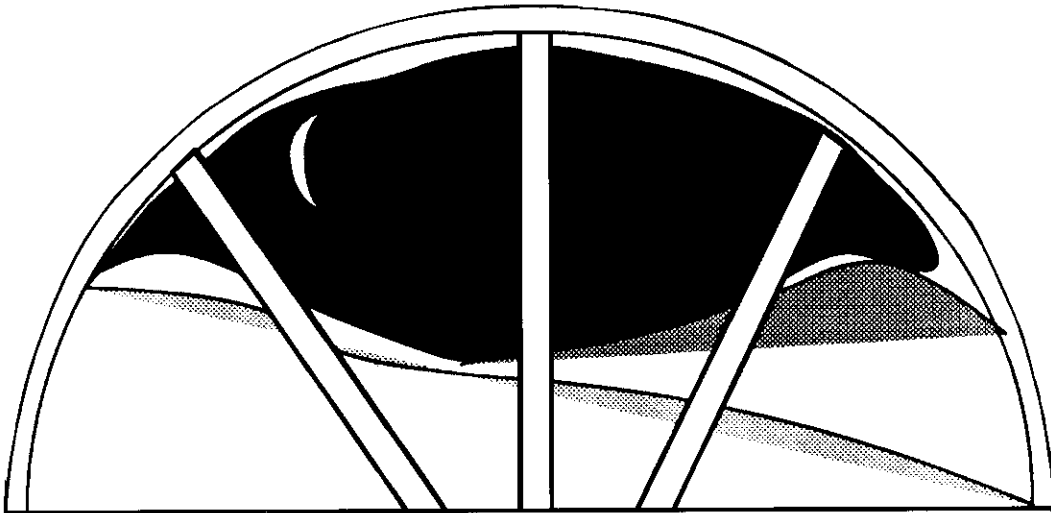
Le hibou fait la roue
 et le gros ours joue du tambour.
 Le mouton se déguise en loup
 et le poulet prépare un tour.
 Le loup se cache dans l'igloo
 et le gros ours nous rend sourds.
 La fourmi se teint en roux
 et la souris lui fait la cour.
 Ils sont tous fous.

 Je colorie les animaux de l'histoire



 Je barre ce qui est faux

Le mouton prépare un tour.
 Le gros ours nous rend sourds.
 Le hibou fait la moue.
 La souris fait la course.
 Le loup se cache dans l'igloo.
 La fourmi joue dans la cour.




*Je fortille un peu mes boucles.
Je m'enroule sur mon pouce
comme un petit chat en boule.
Ma tête, mes bras, mes genoux
peu à peu deviennent lourds.
Je suis tout près de ma joue
mon souffle sur mon doudou.*

*Doucement je vois le jour
s'éloigner à pas de loup.*

texte de C. de Lasa



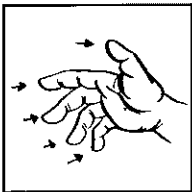



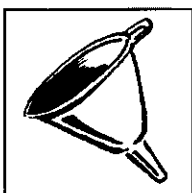
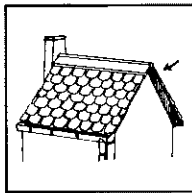


Mots en escalier

oi

roi toit poire miroir poireau histoire entonnoir
 oie soir foire espoir couloir trottoir abreuvoir
 loi noir trois lavoir hachoir bougeoir croissant
 soie doigt étoile boudoir coiffure patinoire
 voile oiseau poisson mouchoir framboise
 tiroir armoire nageoire
 boisson

 **J'écris les mots dans la grille**

	<input type="text"/>	
	<input type="text"/>	
	<input type="text"/>	

 **Je complète les grilles à l'aide de la liste**

			e	
		o		
	m			
r				i

r		t
	o	

Le roi Boicoit

Il était une fois, au château de Troifois, un jeune roi appelé Boicoit.

Il avait toujours soif, mais ne savait pas pourquoi.

Il n'aimait pas le vin de noix et détestait le café noir.


Il ne supportait pas le lait froid et ne digérait pas le jus de poire.

Un soir, la sorcière Grimoire apporte un grand bol de rosée des bois et dit au roi: «Si tu bois cela, tu seras le plus beau des rois.»

Depuis ce soir, le roi Boicoit boit toujours devant son miroir.



Je colorie ce que j'ai vu dans l'histoire



Je barre ce qui est faux


Le roi veut du café.

La sorcière est dans le verre.

Le lait est trop chaud.

Le roi Boicoit vit au château de Troifois.

La sorcière Grimoire apporte un grand bol de rosée des bois.









Mots en escalier

ail/eil/euil/ouil/ille

- | | | | | | | |
|------|-------|--------|---------|----------|-----------|------------|
| rail | bille | soleil | oreille | papillon | bouteille | coquillage |
| œil | fille | paille | abeille | bataille | corbeille | quenouille |
| bail | seuil | réveil | maillot | fauteuil | réveillon | grenouille |
| | deuil | billet | feuille | médaille | feuillage | bouilloire |
| | | maille | caillou | chenille | merveille | citrouille |
| | | | famille | écureuil | grisaille | |
| | | | | éventail | | |

 **J'écris les mots dans la grille**

	<input type="text"/>	<input type="text"/>	<input type="text"/>	<input type="text"/>	<input type="text"/>					
	<input type="text"/>	<input type="text"/>	<input type="text"/>	<input type="text"/>	<input type="text"/>	<input type="text"/>				
	<input type="text"/>	<input type="text"/>	<input type="text"/>	<input type="text"/>	<input type="text"/>	<input type="text"/>	<input type="text"/>	<input type="text"/>		
	<input type="text"/>	<input type="text"/>	<input type="text"/>	<input type="text"/>	<input type="text"/>	<input type="text"/>	<input type="text"/>	<input type="text"/>	<input type="text"/>	

 **Je complète les grilles à l'aide de la liste**

			<input type="text"/>	e	<input type="text"/>	<input type="text"/>	
		<input type="text"/>	<input type="text"/>	<input type="text"/>	<input type="text"/>	t	
	<input type="text"/>	<input type="text"/>	<input type="text"/>	t	<input type="text"/>	<input type="text"/>	
<input type="text"/>	r	<input type="text"/>	<input type="text"/>	<input type="text"/>	<input type="text"/>	l	<input type="text"/>

<input type="text"/>	<input type="text"/>	<input type="text"/>
m	<input type="text"/>	<input type="text"/>
<input type="text"/>	v	b
<input type="text"/>	<input type="text"/>	<input type="text"/>
<input type="text"/>	<input type="text"/>	<input type="text"/>

Qui a troué la citrouille?

Cherchons, cherchons, dit le papillon.

Ouvrons l'œil, dit l'écureuil.

Tendons l'oreille, dit une abeille.

Moi j'ai la trouille, dit la grenouille.


Ce sont des canailles, dit la caille.

Moi je sais, dit la fille:

C'est la chenille et sa famille qui jouent à cache-cache dans la citrouille.



Je colorie ce que j'ai vu dans l'histoire



Je barre ce qui est faux

La citrouille est trouée.

La chenille est dans la citrouille.

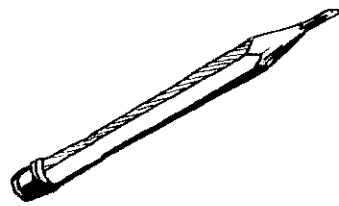
Le lapin a la trouille.

L'abeille a vu la chenille.

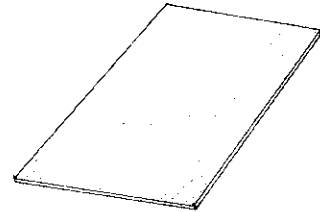
L'écureuil joue aux billes.

La grenouille qui saute

Il te faut :




un crayon




un carton

Fabrication :

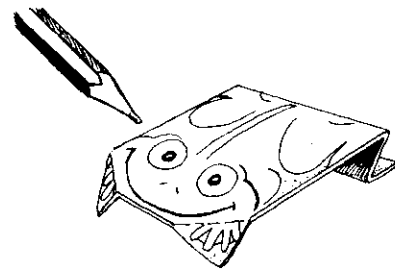
1. Plie le carton comme ceci.




2. Plie les deux coins pour faire les pattes avant.



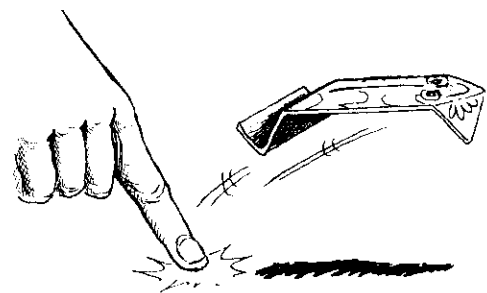
3. Dessine ses yeux et le corps.




Utilisation :








Appuie à l'arrière de la grenouille.








Fais glisser ton doigt.
La grenouille saute.





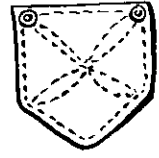




J'entoure les syllabes que j'entends








	en	on	in	ou
	en	on	in	ou
	en	on	in	ou
	en	on	in	ou
	en	on	in	ou

	ja	cha
	je	che
	ju	chu
	jou	chou
	jon	chon

 Je complète les mots







						
.. rdinier	py .. ma	.. pe	bou ...	po ...	dou meau

J'entoure le mot dessiné

						
tournevis boussole horloge	bouche douche louche	plongeur papillon poisson	marin lapin lutin	poussin moulin coussin	mouton montre melon	pantalon calendrier pantoufle




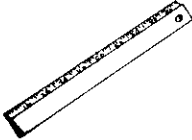


Fiches thématiques

La rentrée

					
cartable	cahier	gomme	crayon	éponge	stylo

 Cherche les objets cachés dans la grille








•	c	a	r	t	a	b	l	e	•	•	•
g	o	m	m	e	•	c	a	h	i	e	r
•	•	•	•	•	a	r	d	o	i	s	e
•	•	c	r	a	y	o	n	•	•	•	•
é	p	o	n	g	e	•	c	o	l	l	e
•	•	•	f	e	u	t	r	e	s	•	•
•	l	i	v	r	e	•	r	è	g	l	e
s	t	y	l	o	•	é	c	o	l	e	•
•	•	•	•	•	c	i	s	e	a	u	x

					
feutres	ardoise	colle	règle	livre	ciseaux

Recopie le mot qui reste :

Fiches thématiques








Les animaux de la ferme

						
chèvre	cheval	chien	mouton	coq	chat	vache









Cherche les animaux cachés dans la grille

b	u	z	o	p	o	u	s	s	i	n	l
m	o	u	t	o	n	z	p	c	o	q	n
c	h	i	e	n	n	p	v	a	c	h	e
q	c	a	n	a	r	d	o	i	e	f	i
c	h	a	t	r	c	h	è	v	r	e	n
o	x	a	l	a	p	i	n	o	k	a	y
p	o	u	l	a	i	n	t	â	n	e	p
a	l	z	r	p	o	u	l	e	v	g	r
k	i	b	j	c	h	e	v	a	l	y	d

						
poule	lapin	poulain	poussin	canard	oie	âne

Fiches thématiques







C'est le printemps

					
lapin	œuf	bourgeon	poussin	tulipe	nid






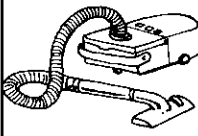

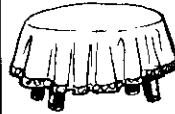

Cherche les mots cachés dans la grille

b	t	u	l	i	p	e	i	d	g	o	s
g	é	b	o	u	r	g	e	o	n	r	p
c	j	a	r	d	i	n	i	e	r	b	e
c	l	o	c	h	e	l	a	p	i	n	j
p	r	p	a	n	i	e	r	g	f	m	e
g	œ	u	f	t	r	a	d	i	s	t	e
r	l	b	o	p	o	u	s	s	i	n	e
s	f	y	f	r	a	i	s	e	g	m	s
s	b	j	o	n	q	u	i	l	l	e	x

					
panier	jonquille	cloche	fraise	jardinier	radis





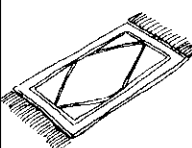


Fiches thématiques

A la maison

						
armoire	lavabo	table	aspirateur	télévision	nappe	clé





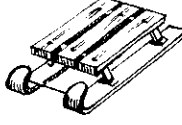

 Cherche les mots cachés dans la grille

r	l	a	v	a	b	o	t	c	l	é	l
d	o	u	c	h	e	a	p	o	r	t	e
c	m	t	é	l	é	v	i	s	i	o	n
t	a	b	l	e	n	n	a	p	p	e	d
c	t	é	l	é	p	h	o	n	e	g	n
c	h	a	i	s	e	e	t	a	p	i	s
p	s	t	e	s	c	a	l	i	e	r	o
b	t	a	p	n	f	e	n	ê	t	r	e
v	a	r	m	o	i	r	e	j	r	m	a

						
douche	chaise	téléphone	fenêtre	tapis	escalier	porte

Fiches thématiques

Joyeux Noël







					
bougie	bonbon	étoile	botte	luge	sapin



Cherche les mots cachés dans la grille








b	g	u	i	r	l	a	n	d	e	o	s
g	é	t	o	i	l	e	l	u	g	e	p
c	a	d	e	a	u	r	d	P	è	r	e
N	o	ë	l	a	y	o	n	e	i	g	e
d	o	c	h	e	m	i	n	é	e	m	e
b	o	t	t	e	m	u	s	i	q	u	e
r	l	b	o	u	g	i	e	p	r	l	e
s	t	y	j	o	u	e	t	s	l	e	s
s	b	o	n	b	o	n	s	e	a	u	x

Où est le Père Noël

					
jouets	guirlande	cadeau	neige	cheminée	musique








Fiches thématiques

Les vêtements

						
jupe	pantalon	pull	veste	manteau	chaussette	bonnet








Cherche les vêtements cachés dans la grille

b	u	b	o	n	n	e	t	p	u	l	l
m	o	c	e	i	n	t	u	r	e	q	n
c	m	a	n	t	e	a	u	j	l	a	p
q	c	h	e	m	i	s	e	i	e	f	i
c	h	a	u	s	s	e	t	t	e	g	n
o	x	c	h	a	u	s	s	u	r	e	y
p	a	n	t	a	l	o	n	j	u	p	e
b	o	t	t	e	c	a	l	e	ç	o	n
v	e	s	t	e	h	p	y	j	a	m	a

						
chemise	chaussure	caleçon	ceinture	pyjama	pantoufle	botte

Fiches thématiques








Dans la forêt

						
arbre	écureuil	oiseau	fleur	renard	feuille	châtaigne










Cherche les mots cachés dans la grille

b	c	h	â	t	a	i	g	n	e	l	l
s	a	p	i	n	n	z	b	û	c	h	e
c	h	a	m	p	i	g	n	o	n	i	p
f	e	u	i	l	l	e	g	l	a	n	d
c	r	e	n	a	r	d	a	r	b	r	e
o	x	n	o	i	s	e	t	t	e	d	y
p	b	r	a	n	c	h	e	j	r	p	a
b	r	t	s	h	é	r	i	s	s	o	n
o	i	s	e	a	u	f	l	e	u	r	a

						
champignon	gland	hérisson	noisette	bûche	branche	sapin








Fiches thématiques


En ville

						
camion	vélo	rue	statue	garage	usine	bus

Cherche les mots cachés dans la grille

d	u	s	i	n	e	d	t	r	u	e	l
l	a	m	p	a	d	a	i	r	e	q	n
c	m	v	i	l	e	u	p	o	n	t	
c	a	m	i	o	n	s	e	b	u	s	i
c	h	g	a	r	a	g	e	t	e	g	n
o	é	g	l	i	s	e	s	b	a	n	c
p	s	t	a	t	u	e	u	v	é	l	o
b	o	p	o	l	i	c	i	e	r	o	n
v	e	m	a	i	s	o	n	j	r	m	a

						
ville	banc	église	maison	lampadaire	policier	pont



Fiches thématiques

Cherche les cachés dans la grille

Classement



Je découpe les dessins et je les classe

[]	[]	[]	[]	[]

Banque d'Images

