

Bonjour à tous !

Nous espérons que tout va bien pour vous !

La fin de l'année arrive à grands pas...

C'est pour cela que nous vous envoyons un dossier un peu plus ludique qui vous permettra de revoir les notions lexicales et grammaticales que nous avons abordées cette année.

Prenez le temps de le faire ! Il n'est pas nécessaire de vouloir tout faire en une fois, mieux vaut le faire un peu chaque jour !

Nous n'attendons pas de retour de ce travail. Un correctif vous sera envoyé !

N'hésitez pas à revenir vers nous si vous avez des questions !

Voici nos adresses mail : anais.baudar@ulm-tournai.be ou sophie.delbart@ulm-tournai.be

DE TALEN EN LANDEN

→ Speurzinnen !

In elke zin zit een land of een stad verborgen. Zoek het en schrijf het in het tabel.

	LAND
Ex : Hij zit al iets te eten in de auto.	Italië
Span je maar niet te veel in op reis !	
Dat vind ik ook, ja, panda's zijn heel leuke dieren.	
Dat gaat toch in acht koffers, of niet ?	

	STAD
Nee, aan die kant werpenze niets in het water.	
Vraag voor papa rijst en voor mama spaghetti.	
Neem voorbij dat ijssalon de negende straat rechts.	
Ik kom maar om een ijsje te eten !	
Let op die rat en die hamster,dames en heren !	

JAAP STELT ZIJN FAMILIE VOOR !!!

Vul de stamboom aan met:

- Mijn zus Anja
- Mijn opa Jan
- Mijn neef Thomas
- Mijn tante Anneke

Kijk Nina ! Dit is mijn familie...

Ik heb één broer en één zus. Mijn _____ heet Maarten en mijn _____ heet Anja. Dat is mijn _____, Frank en dat is mijn _____, Marlies. Mijn _____ heet Adriaan. Mijn _____ heet Anneke. Oh ja ! Hier is mijn _____, Thomas en hier is mijn _____ Lies. Mijn grootouders zijn heel leuk : _____ Jan is zeer grappig en _____ Joke is heel lief.

EEN BEETJE GRAMMATICA...

Hebben en Zijn (rappel)

1) Vul in met een vorm van hebben of zijn.

1. Ik boos (fâché).
2. vader buikpijn (mal de ventre) ?
3. je een nieuwe auto ?
4. An en Piet veel vrienden ?
5. U veel afspraken (rendez-vous) vandaag.
6. jullie geen honger (faim) ?
7. u klaar, dames en heren ?
8. je ziek (malade) ?
9. u een camera ?
10. Ik een potlood (crayon).
11. Meneer Verhoeven de nieuwe directeur.
12. jullie tevreden (content) ?
13. Jan twee zussen.
14. Waar je ouders ?
15. Jullie een mooi huis.
16. u een nieuwe computer ?
17. We moe (fatigué).
18. Wat uw naam ?
19. Je te veel (trop) werk.
20. U Belgische, nietwaar ?
21. je vader zeeziek (mal de mer) ?
22. Hij een zware dag achter de rug (grosse journée derrière le dos).
23. Het hier te warm (trop chaud).
24. Hoe oud je ?
25. Welke kleur je nieuwe auto ?
26. Piet 12 jaar oud.

2) Gebruik de stam van de volgende werkwoorden om de rooster in te vullen.

Horizontaal

1. geven
2. komen
3. staan
4. spreken
5. sparen
6. tekenen
7. spelen


Verticaal

- a. gebruiken
- b. missen
- c. trekken
- d. reizen
- e. tennissen
- f. lenen

The crossword puzzle grid is as follows:

- Horizontal clues:**
 - 1: 4 squares
 - 2: 3 squares
 - 3: 3 squares
 - 4: 6 squares
 - 5: 5 squares
 - 6: 5 squares
 - 7: 5 squares
- Vertical clues:**
 - a: 6 squares
 - b: 3 squares
 - c: 3 squares
 - d: 4 squares
 - e: 5 squares
 - f: 5 squares

3) Lees de teksten en vul de zinnen aan.



Vul de zinnen aan

Wong _____ 10 uur op school. Ze _____ rekenen en schrijven. Geschiedenis _____ haar _____.

Rawaz woont in _____ in _____. Hij _____ te voet naar _____.

Hij _____ een uur om _____.

Stacy _____ in de Verenigde Staten. Ze _____ om naar school _____ vrienden _____ bus. Dat _____ leuk.

4)

20 jaar Sms'en

Een sms'je is een korte tekst. We versturen hem met onze gsm. Al 20 jaar doen we dat. In een sms schrijven we niet altijd al de woorden.



Vul de volgende sms'en aan.



Tom ____ vandaag niet vrij.
____ kan morgen komen



____ mag je hond bij ons
brengen. ____ passen
wel op hem.



____ niets op tv. ____
luisteren naar de radio.



____ wagen ____
klaar om 6 uur. ____
kunnen vanavond
vertrekken.



Vanavond ____
vroeg naar bed. ____
moet morgen vroeg op.



____ vind de sleutel
niet. Waar ____
zoeken?



____ restaurant ____
gesloten. ____ moeten
____ ander restaurant
zoeken.



____ lig op mijn bed.
____ hoofdpijn.

Gebruik de volgende woorden (soms met een hoofdletter).

Ik-ik-ik-ik-ik-ik-je-hij-we-we-we-we-er-het-de-een-is-is-is-is-heb-ga-moet

SCHOOLMATERIAAL

1) Vertaal de volgende woorden en ontdek de drie mysterieuze woorden.

1. cartable		2						
2. cahier				4				
3. crayon	7							
4. écrire					5			
5. tableau	13							
6. stylo-plume						3		
7. colorier			11					
8. ciseaux				8				
9. plumier				6				
10. lire						18		
11. dessiner			1					
12. règle							14	
13. colle	15							
14. farde				16				
15. chaise	9							
16. taille-crayon	10							
17. tartine							12	
18. porte		17						



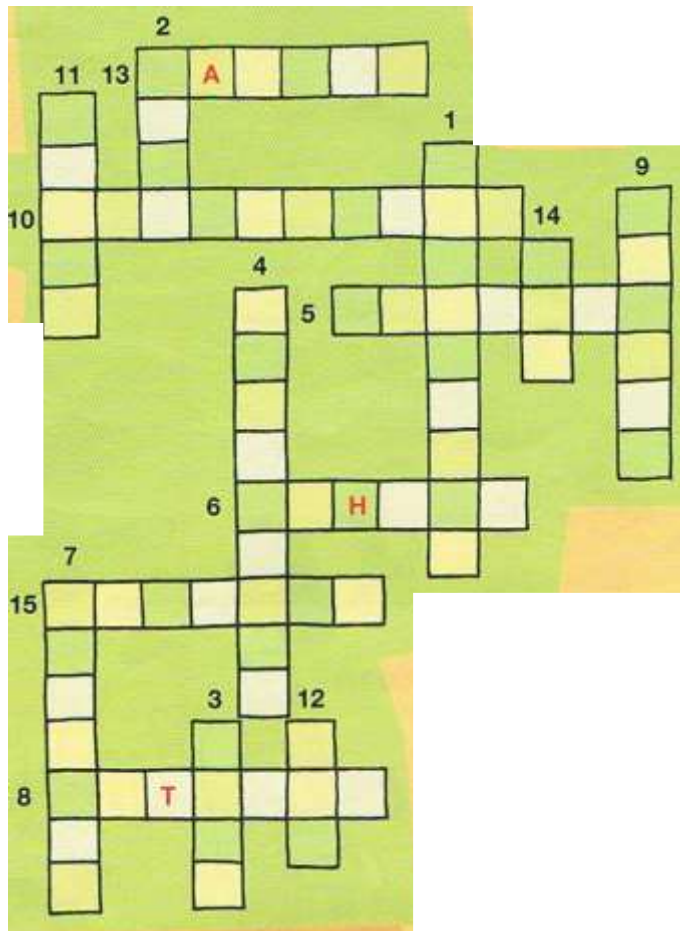
Mots mystères:

1	2	3	4	5	6

7	8	9	10	11	12

13	14	15	16	17	18

2) Vind de woorden terug en schrijf ze in de kruiswoordraadsel.



- 1 ik draag al je potloden, stiften, gom en nog veel meer..
- 2 in mij lees je.
- 3 op mij schrijf je.
- 4 ik plak.
- 5 ik meet en help je lijnen trekken.
- 6 ik knip papier en karton.
- 7 ik maak een scherpe punt aan je potloden.
- 8 ik teken en schrijf.
- 9 ik ben vol inkt en schrijf.
- 10 ik veeg je fouten uit.
- 11 ik geef mooie kleuren aan je tekeningen.
- 12 ik veeg je fouten uit.
- 13 ik ben geen potlood en geen vulpen, maar ik schrijf toch.
- 14 ik houd al je bladen samen.
- 15 in mij kan je schrijven.


EEN BEETJE GRAMMATICA...

1) Verbind de woorden met hun vertaling

mon / ma / mes •	• ons/onze
ton / ta / tes •	• jullie
son / sa / ses •	• uw
notre / nos •	• mijn
votre / vos •	• hun
leur / leurs •	• zijn/haar
votre / vos (poli) •	• je/jouw

2) Vertaal de bezittelijke voornaamwoorden (de woorden tussen haakjes). Schrijf de omcirkeld letters in de vlakjes om te vinden wat Marieke zegt.

- Jullie eten _____ (vos) boterhammen.
- Lea praat altijd met _____ (son) vriendin.
- Is _____ (ton) verjaardag in juli?
- In _____ (mon) tuin heb ik veel bloemen.
- _____ (son : garçon) hond is heel jong.
- Ik was _____ (tes) laarzen in een wasbak (= évier).
- Meisjes hebben altijd _____ (leur) handtas.
- Sofie neemt _____ (son) fiets (= vélo).
- We praten over _____ (notre) weekend.
- Tijdens de vakantie nemen we _____ (nos) koffers (= valises) mee.
- _____ (sa : fille) zus doet elke dag boodschappen (= courses dans un magasin).
- Je moet _____ (ta) huis verkopen (= vendre).
- Johan en jij lopen in _____ (votre) tuin.
- De kinderen poetsen (= brossent) twee keer per dag _____ (leurs) tanden.



k	B													
1	2	3	4	5	6	7	8	9	10	11	12	13	14	

HOE GA JE NAAR SCHOOL ?

1)

In de stad

Zij rijden in de stad

Zoek hun namen

Mijn eerste letter zit in "tuin" en in "straat" : _____

Mijn tweede letter is de letter voor S in het alfabet : _____

Mijn derde letter zit in "been" en in "les" : _____

Mijn vierde letter zit in "kip" maar niet in "kop" : _____

Mijn vijfde letter zit twee keer in "dansen" : _____

Ik ben een _____.

Ik rijd op rails onder de grond.

Ik stop in veel stations.

Ik heb verschillende wagons.

Ik ben de _____.

In het rooster zoek je

een vervoermiddel met twee o's

de _____.

een synoniem van "wagen"

de _____.

A	S	Q	K	P	L	J
B	D	Z	P	M	G	I
C	A	U	T	O	A	U
Z	F	A	M	T	A	N
E	G	V	O	O	T	B
R	H	E	F	R	X	V
T	J	R	A	F	Q	C
Y	K	T	T	I	W	B
U	L	V	O	E	T	S
I	M	Y	A	T	V	E
L	P	H	U	S	A	R

2) Hoe gaan ze naar school ? vind het vervoermiddel terug.

- Marie woont ver van de school. Haar ouders hebben geen auto maar er is een station naast haar huis. Ze gaatnaar school.
- Lucas woont naast de school. Hij gaat naar school.
- Thomas woont op 3 kilometers van de school. Hij is sportief. Hij gaat naar school.
- Jan woont op tien kilometers van de school. Er is geen trein. Hij gaatnaar school.

3) Schrijf de vertaling van de vervoermiddelen in de rooster. het mysterieus woord is een nieuw vervoermiddel.


1. (le) tram									
2. (le) bateau	1			4		7	8		
3. (le) taxi								9	10
4. à pied		2			5				
5. (le) tracteur			3			6			
6. (le) vélo									
7. (le) train									
8. (la) voiture									
9. (le) métro									
10. (le) bus									
Mot mystère : _____									

HOBBY'S EN VRIJE TIJD

1) Zoek de onbrekende letters en schrijf de hobby onder elke foto.



1. _____



2. _____



3. _____



4. _____



5. _____



6. _____



7. _____

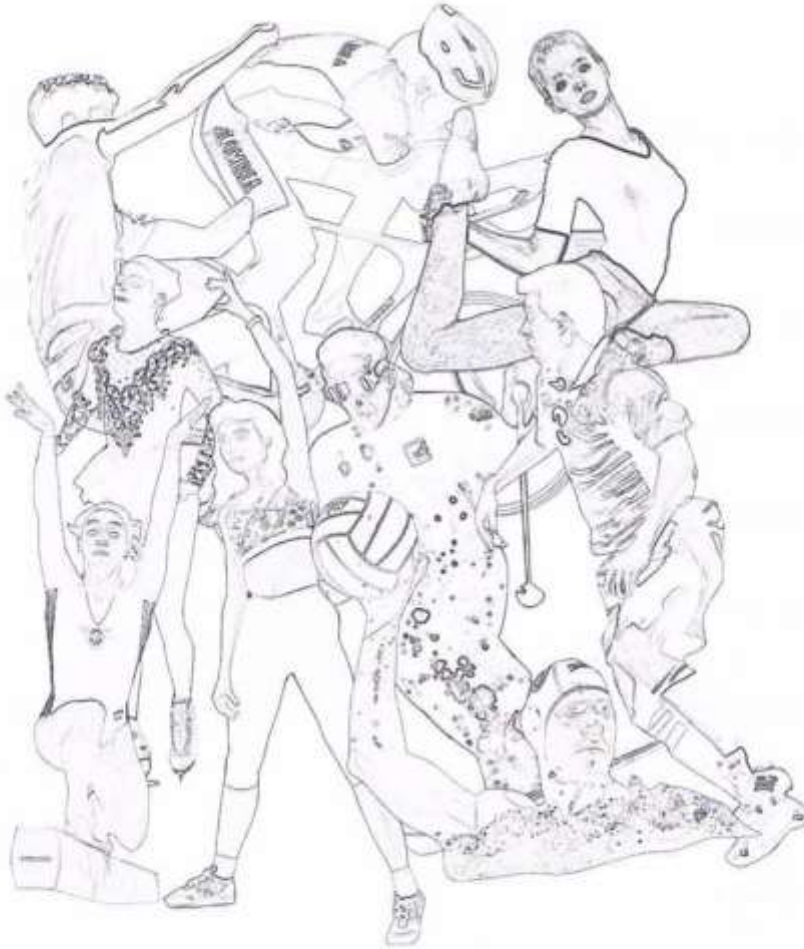


8. _____




9. _____

2) Hoeveel sporten herken je ? welke ? Schrijf de namen van de sporten onder de foto.



.....
.....
.....
.....
.....

3)



Vul de zinnen aan met de woorden bij de tekeningen


Horizontaal

- 2 Ik _____ auto's en modelvliegtuigen.
- 3 In het bos _____ ik op mijn MTB.
- 8 Ik ga niet naar het restaurant. Ik _____ zelf.
- 11 Ik kan de liedjes van Stromae niet _____.
- 12 Ik speel _____ op mijn Xbox.
- 14 Ik speel _____ in de tuin.
- 15 Ik kan uren op het internet _____.
- 16 Ik _____ postzegels en muntstukken.

Verticaal

- 1 Ik luister naar _____ op mijn iPod.
- 4 Ik bespeel twee _____: de piano en de drums.
- 5 In mijn tekenblok _____ ik vogels en bloemen.
- 6 _____ vind ik fijn. Ik heb een brevet 100m.
- 7 Ik _____ liever in het bos dan in de stad.
- 9 Ik _____ graag boeken over de natuur.
- 10 Ik houd van films. Ik ga veel naar de _____.
- 13 Als ik leuke muziek hoor, wil ik _____.

Vul de woorden in



ETEN EN DRINKEN



- 1) Schrijf de code naast elk woord in de lijst op de volgende pagina (ex : bloemkool = G1,...)
- 2) Vertaal dan de woorden in het Frans ! Je mag een woordenboek gebruiken.

Vlees



VI1



VI2



VI3



VI4



VI5



VI6

Vis



V1



V2



V3



V4



V5



V6

Groenten



G1



G2



G3



G4



G5



G6

Vruchten



Vr1



Vr2



Vr13



Vr4



Vr5



Vr6

Desserten



D1



D2



D3



D4



D5



D6

Dranken



Dr1



Dr2



Dr3



Dr4



Dr5

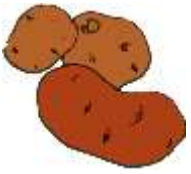

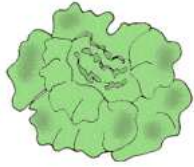


Dr6


bloemkool		
aardappels		
chocolademousse		
balletjes		
druiven		
varkensgehakt		
appels		
krabsalade		
garnalen		
kabeljauw		
frisdrank		
spruitjes		
peren		
sinaasappels		
rode bieten		
tonijn		
koffie		
wortels		
biefstuk		
pannenkoeken met slagroom		
ijsje(s)		
tomaten		
melk		
wafel met poedersuiker		

bananen		
spinazie		
thee		
zalm		
vanillevla		
worst		
mosselen		
spruitwater		
cola		
fruitsalade		
Stoofvlees		

3) Op de volgende pagina, zoek minimum 15 woorden in verband met "eten en drinken". (Je kan meer dan 15 woorden vinden!!!)



D N R N B S N P E B B B D B W
 R E E R I E A D N L A O O I
 U S K I O V R S A E O N O T T
 I R I E O M E L N L E A R E L
 V E U B D O I E O A M A B R O
 E K S D J S E P M N K N X K O
 N P T R E S E P I R O A S O F
 T F O A S E I A L A O A N E K
 S R M A M L F S R G L R O K I
 R I A V E E F A E L P D E J Z
 O E A L T N O A T E R A P E R
 W T T E H M K N A P U P J S E
 P E P E A A D I W P I P E N P
 O N B S M J Y S B A M E S F T
 C H O C O M E L K R J L



4) Zet de letters in de goede volgorde om de naam van een voeding te vinden. Met de nummers onder de letters, vind het mysterieus word terug.

NZAESIIP
7

CAHPEVRTUSN
4 15

PAPSIISNAALE
8

SOOKNKOTO
10

GEUREOTTC
11 3

BENNO
14

LOIWOFT
17

COHEKLMOC
16 6

SOOBODKRT
13

NAARENLG
9

NEMEOSSL
1

SWROT
1


EONAKNEKP
5


PUSJIRTES
2


LOLBEOOK
12


1 2 3 4 5 6 7 8 9 10 11 12 13 14 15 16 17


5) Zet de woorden in de juiste volgorde om een vraag te stellen.

 graag - wat - je - eet - ?


 van - je - snoepen - houd - ?


 eet - een - je - vieruurtje - ?


 elke - ontbijt - morgen - je - ?


 welke groenten - en - je - eet - graag - welk fruit - ?

 niet - drink - je - wat - graag - ?


 mee - wat - naar - je - neem - school - ?


 op school - je - een - eet - maaltijd - warme - ?


 als - wat - ontbijt - je - eet - ?


 niet - je - wat - lust - ?

 eet - tienuurtje - je - een - ?

 je - is - lievelingseten - wat - ?

 's avonds - hoe laat - je - eet - ?

 is - wat - drank - je - favoriete - ?

 op school - 's middags - eet - je - ?
