


Hallo allemaal,

Geïnteresseerd om Nederlands te oefenen op een andere manier? Zin om kennis te maken met Vlaamse programma's. Zin om luisteroefeningen te maken?

Jullie kunnen hiervoor terecht op Nedbox. Een superinteressante site waar je je Nederlands kan oefenen op je eigen niveau. Hoe gaat dit te werk? Volg de instructies die ik hieronder toevoeg. Ik wens je een fijne ontdekkingsreis toe!

Tot gauw Mevrouw Lenaerts.

<p>Je moet je eerst registreren (dit is volledig gratis)</p>	
<p>Je vult de vakjes in en je klikt op « nieuw account aanmaken »</p>	<p>Voornaam * <input type="text"/></p> <p>Naam * <input type="text"/></p> <p>Land van herkomst * <input type="text" value="- Selecteer een waarde -"/></p> <p>Moedertaal * <input type="text" value="- Selecteer een waarde -"/></p> <p>Gebruikersnaam * <input type="text"/></p> <p>E-mailadres * <input type="text"/></p> <p>Bevestig e-mailadres * <input type="text"/></p> <p>Wachtwoord * <input type="text"/></p> <p>Wachtwoord bevestigen * <input type="text"/></p> <p><input checked="" type="checkbox"/> Ik wil graag de nieuwsbrief ontvangen.</p> <p><input type="button" value="Nieuw account aanmaken"/></p>

Je ontvangt een e-mail met een link om de eerste keer in te loggen.

Je klikt op de link.

Registratie voor NedBox

info@nedbox.be

Les sauts de ligne en surnombre de ce message ont été supprimés.

Envoyé : sam. 28/03/2020 12:10

À : lenaerts.greet@hotmail.com

Beste Greet,

Bedankt voor uw registratie.
U kunt nu inloggen. Klik op deze link:


<https://www.nedbox.be/user/validate/41682/1585393777/kvOu6aY5yS3pXtY3CH8fSDZxadXwUeZp3LRiBOPdvME>

Als de link niet werkt, kunt u hem kopiëren en in de adresbalk van uw browser plakken.
Let op: u kunt deze link maar één keer gebruiken.

Veel oefenplezier met NedBox!
Het NedBox-team

Bovenaan vind je een blauwe balk. Deze balk representeert thema's.

thema : vrije tijd thema : gezondheid



Je hebt dus tien verschillende thema's.

Kies een thema, bijvoorbeeld : vrije tijd en klik erop, je krijgt het volgende scherm.

Op het volgende scherm heb je een hele serie van filmpjes. Je kan zelf kiezen door erop te klikken. In de grijze balk zie je wat je kan doen:

kijken / luisteren / lezen / woordenschat

lezen / spreken / woordenschat / grammatica

hier kan je een niveau kiezen van gemakkelijk naar moeilijk .

In mijn demonstratie, ga ik verder met het filmpje Nivine danst ! (klik op het filmpje)

kies een niveau

Nivine danst!

Kijk naar het filmpje.
Waar zijn we?
Klik aan.

In een balletschool.
 In een muziekschool.

controle

met ondertitels

Dit filmpje komt van Iedereen Beroemd.

met deze optie kan je de tekst ook lezen

kijk eerst naar de film en beantwoord de vragen daarna.

Als je het filmpje hebt bekeken antwoord je op de vragen. Je kan telkens zien welke vaardigheid je oefent.

Kijk naar het filmpje.
Waar zijn we?
Klik aan.

In een balletschool.
 In een muziekschool.

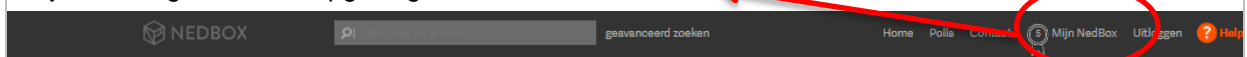
controle

controleer of je antwoord correct is

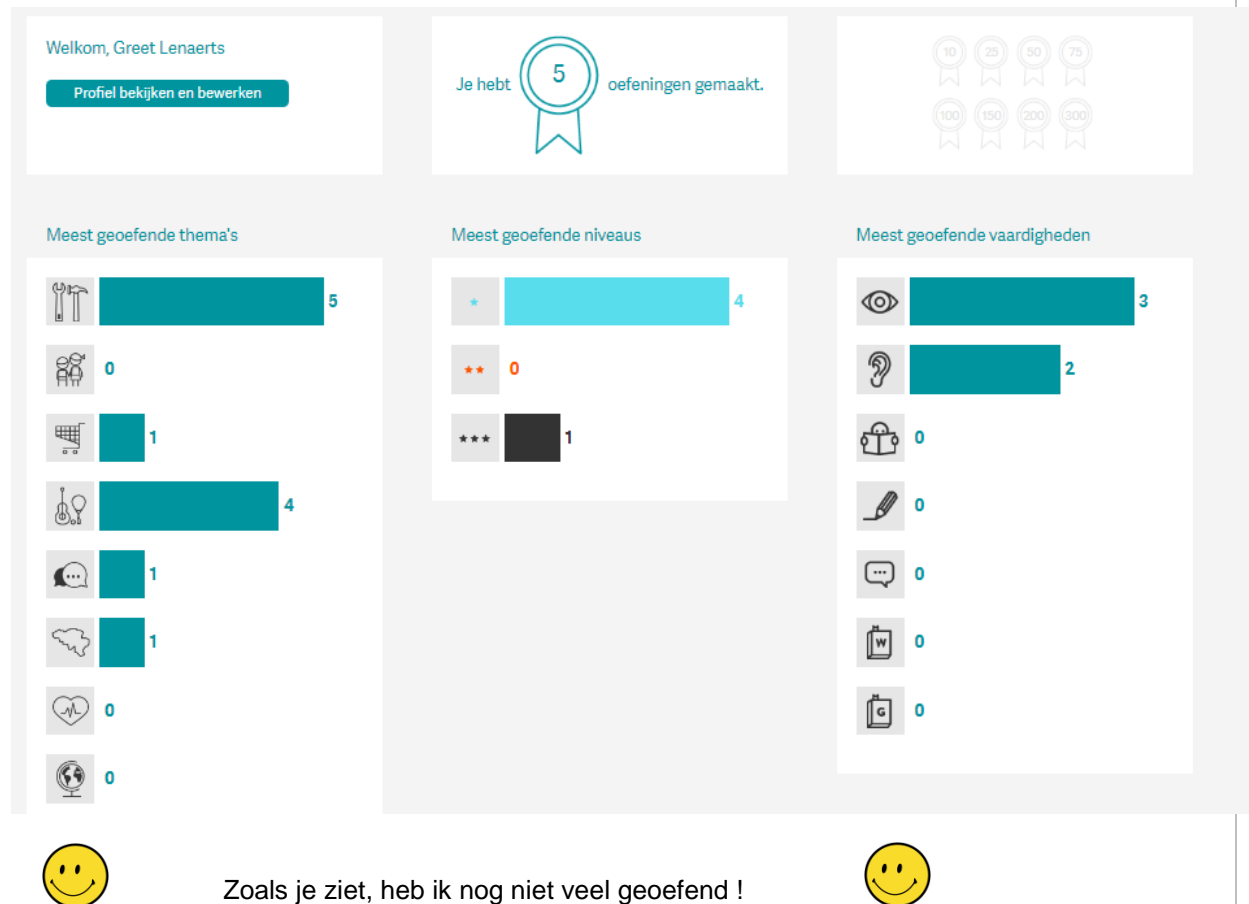
ga naar de volgende oefening

hier zie je de vaardigheid die je oefent

Al je oefeningen worden opgeslagen in "MIJN NEDBOX"



Als je op « MIJN NEDBOX » klikt krijg je al jouw statistieken te zien.



VEEL OEFENPLEZIER
en tot gauw
Mevrouw Lenaerts