

муниципальное дошкольное образовательное автономное учреждение
«Детский сад № 98 общеразвивающего вида с приоритетным осуществлением
художественно-эстетического развития воспитанников «Ладушки» г. Орска»

Мастер-класс **«Развитие познавательной сферы детей** **младшего дошкольного возраста средствами** **пескографии»**




Автор: Ваулина Любовь Михайловна
Воспитатель ВКК



«Самая лучшая игрушка для
детей – кучка песка!»
К.Д. Ушинский.





Цель: Развитие познавательных способностей, эмоциональной сферы, моторных навыков детей младшего дошкольного возраста средствами песочных игр.

Для достижения поставленной цели необходимо решение следующих **задач:**

- ⌚ Развивать тактильную «чувствительность» как основу развития «ручного» интеллекта ребенка.
- ⌚ Формировать познавательные процессы (восприятие, внимание, память, мышление, речь).
- ⌚ Развивать наблюдательность, творческие способности детей, мелкую моторику рук.
- ⌚ Совершенствовать предметно-игровую деятельность и развивать коммуникативные навыки.
- ⌚ Формировать у детей навыки игровых действий с песком.
- ⌚ Гармонизировать эмоциональное состояние детей.



Ожидаемые результаты работы:


- Сформированность у ребёнка игровых навыков соответствующих возрасту, умение «проигрывать» разнообразные жизненные ситуации, создавать композиции на песке.
- Совершенствование координации движений, мелкой моторики, ориентации в пространстве.
- Расширение знаний об окружающем мире и повышение уровня развития познавательных процессов.
- Совершенствование навыков коммуникации.
- Стабилизирование эмоционального состояния.



Основные принципы работы:

- Принцип индивидуального подхода;
- Принцип доступности;
- Принцип наглядности;
- Принцип научности;
- Принцип систематичности и последовательности;
- Принцип оздоровительной направленности.

Что нужно для игры в песок?
А нужно, в сущности, так мало:
Любовь, желание, доброта!
Чтоб вера в детство не пропала!




Материалы для работы:



Набор игрового материала: песок разного цвета, лопатки, широкие кисточки, сита, воронки; разнообразные пластиковые формочки разной величины и формы; миниатюрные игрушки для обыгрывания заданий в песочнице; бросовый материал: камешки, ракушки, веточки, палочки, большие пуговицы, одноразовые соломки для коктейля.






Материалы для работы



Чтобы вместе с детьми отправиться в увлекательное путешествие в волшебную Песочную страну, необходим ритуал знакомства.



«Наши правила»



«Ритуал входа»



«Ритуал выхода»





**Картотека игр с песком для
младшего дошкольного
возраста**





**«Послушай загадку,
Нарисуй отгадку»**





«Нарисуй по образцу»





**«Создай предмет
с помощью геометрических
фигур»**



«Угадай фигуру и цвет»





«Игры со штампами»



«Больше - меньше»



«Песочные бусы»





«Песочные бусы»



«Цветной заборчик»





Песок-это магический мир, где
детские пальцы творят будущее, а
каждая крупца-зерно фантазии и
роста!
Желаем успехов!

Спасибо за внимание!