



Módulo 01. Tecnología de Información y Comunicación.

Grupo: M1C1G27-022

Héctor Javier Amparán Mora

Orden del día



- ✓ Unidad II. Redes sociales.
- ✓ Recursos semana 2.
- ✓ Actividad integradora 3. Navegar por internet de forma segura.
- ✓ Actividad integradora 4. Uso seguro de las redes sociales.
- ✓ Foro aprendiendo.
- ✓ Actividades formativas.
- ✓ Dudas, inquietudes, preguntas y respuestas.

Módulo 01. Tecnología de Información y Comunicación

✓ **Unidad II. Redes sociales.**



Aprendizajes esperados:

Interactuar con personas a través de las redes sociales para realizar actividades ciudadanas y sociales.

Compartir información y **distribuir** documentos electrónicos.



Módulo 01. Tecnología de Información y Comunicación.

Semana 2

Recursos plataforma



- ✓ Guía de PowerPoint.



- ✓ Mi comunidad en internet.
- ✓ La sociedad en internet.
- ✓ Comunidades virtuales.

Recursos plataforma



- ✓ El uso de la computadora en la nube.



Google Drive



Dropbox



OneDrive



iCloud

Sitios que permiten alojar y respaldar presentaciones digitales, y compartirlas con facilidad.

Recursos plataforma



- ✓ Comportamiento digital.
- ✓ Redes y comunidades de aprendizaje.
- ✓ Recursos digitales y medios de comunicación.



Módulo 01. Tecnología de Información y Comunicación.

Actividad integradora 3.

Navegar por internet de forma segura

Antes de iniciar



- ✓ Es importante comprender que **navegar** por internet implica en muchas ocasiones compartir información y datos personales.
- ✓ Esto trae consigo riesgos, por lo tanto es importante conocer las formas para **proteger** la información.

Propósito actividad integradora 3. Navegar por internet de forma segura



- ✓ Reflexionar sobre la importancia de ***proteger*** nuestra información al navegar en internet.

Competencias disciplinares



¿Qué necesito?

- ✓ Crear presentaciones digitales (PowerPoint).
- ✓ Insertar imágenes en presentaciones digitales.
- ✓ Buscar e identificar fuentes de consulta confiables.

¿Qué entregaré?



Un documento en procesador de texto (*Word*) que incluya la liga a una presentación digital (*PowerPoint*) que contenga:

✓ Temas básicos sobre:

- a. Navegar de forma segura en internet.
- b. Emitir recomendaciones para navegar seguro en internet.
- c. Reflexionar sobre la importancia de esta seguridad.

¿Como lo realizaré?



1. **Leer** con atención todas las instrucciones en la Plataforma de Prepa en Línea - SEP.

Actividad integradora 3. Navegar por internet de forma segura

Actividad integradora

Navegar por internet de forma segura

¿Como lo realizaré?



2. **Investigar** el tema de seguridad digital en **dos fuentes** de información confiables, **adicionales** a las de la plataforma de Prepa en Línea – SEP.

Nombre		Acceso
Biblioteca del Cinvestav-IPN.		http://biblioteca.cinvestav.mx/
Biblioteca Digital de la Universidad Autónoma Metropolitana.		https://www.uam.mx/serv_comunidad/bibliotecas.html

Sugerencia: Retomar información de la semana 1.

3. Recopilar información



huella digital



seguridad digital



privacidad digital



ciberbullying



sexting

4. Elaborar



Una PRESENTACIÓN EN POWERPOINT sobre la seguridad digital.



La presentación debe incluir

Diapositiva 1

Una **Portada**.- Con la información siguiente:



Una Introducción sobre:

Diapositiva 2

- ✓ *Enfocada en proteger la infraestructura computacional.*
- ✓ *Y resguardar las bases de datos (información).*
- ✓ *A través de estándares, protocolos, métodos, reglas, herramientas y leyes.*



Seguridad digital

Deben hablar sobre:

Diapositiva 3

Incluir imagen



Es el rastro que dejamos al navegar en internet, es decir, son datos que proporcionamos al realizar búsquedas, compras, compartir imágenes entre otras.

Ejemplo: *Al subir fotos, vídeos, comentarios, etc., a nuestros perfiles, y luego arrepentidos, los borramos.*

Luego entonces, suponemos que han desaparecido, pero nada más lejos de la realidad, ya que los buscadores han copiado nuestra información, pudiendo así ser recuperable.

Deben hablar sobre:

Diapositiva 4

Incluir imagen



Es el derecho que tiene cualquier usuario de la web a decidir cuáles datos personales desea compartir, y cuáles desea mantener resguardados para proteger su intimidad.

Ejemplo: Las cookies son archivos de páginas web que se guardan en el dispositivo del usuario, y permiten hacer un rastreo de su actividad en línea.

Hablar de prevenir el ciberbullying y sexting

Diapositiva 5

Incluir imagen



Prevención del ciberbullying y sexting



Ciberbullying

Es el uso de medios digitales, con la intención de agredir o dañar a alguien psicológicamente, mediante burlas, chantaje, insultos, etc.

En caso de ser víctima, buscar ayuda de maestros, padres de familia o personas de confianza.



Sexting

Es el envío de imágenes, videos o contenido sexual mediante el uso de las redes sociales o plataformas de mensajería.

Podemos prevenir al evitar el contacto con desconocidos, y no compartir imágenes y videos con contenidos sexuales.

Incluir cinco consejos que deben seguir para navegar por internet de forma segura

Recomendaciones

- ✓ Limitar que compartimos. Ejemplo: Direcciones, ubicaciones, etiquetar a familiares y amigos, contraseñas y datos personales.
- ✓ Eliminar cookies e historial de navegación periódicamente para no revelar nuestro comportamiento.
- ✓ Evitar conectarte a redes públicas.
- ✓ Aplicar restricciones a nuestros perfiles en redes sociales, para limitar la información a otros usuarios.
- ✓ Evitar ingresar a sitios desconocidos o cadenas de correo electrónico, o dar "clic" en promociones engañosas.

Incluir una breve conclusión sobre la importancia de tomar medidas de seguridad al navegar por internet

El uso del internet ha facilitado las tareas diarias, pero también juega en nuestra contra, ya que omitimos la seguridad al navegar. Así mismo, no protegemos adecuadamente nuestra identidad, exponiéndonos en algunas ocasiones al robo de datos sensibles.

Un ejemplo: Es el phishing, en donde nos ofrecen artículos a precios irresistibles por medio de correos electrónicos, y brindamos nuestros datos personales a cambio de recibir la "recompensa".

Finalmente, debemos hacer conciencia al navegar en internet, para evitar fraudes y mal uso de nuestra información.

Conforme al manual de citas y referencias

- ✓ LICEDA, E. (2020). *La identidad digital*. Facultad de Ciencias Jurídicas y Sociales. Universidad de la Plata. Disponible en internet: <http://sedici.unlp.edu.ar/bitstream/handle/10915/20717/Art+23.pdf?sequence=1> (Consultado el 23 de noviembre del año 2020).
- ✓ YEBRA, G. (2018). *¿Qué sabe el internet de nosotros?*. Disponible en internet: <http://openaccess.uoc.edu/webapps/o2/bitstream/10609/81252/6/yebraTFM0618memoria.pdf> (Consultado el 23 de noviembre del año 2020).
- ✓ GONZÁLEZ, L. (2020). *Como proteger tu privacidad en internet*. Revista digital Muy Interesante. Disponible en internet: <https://www.muyinteresante.es/revista-muy/noticias-muy/articulo/como-proteger-tu-privacidad-en-internet-481500621444> (Consultado el 23 de noviembre del año 2020).



Pongo a su disposición tutoriales para:

Generar un enlace.



Compartir archivos en la nube.



Tutorial		Acceso
Google Drive.		https://www.youtube.com/watch?v=jn4pA8jn6bw&feature=youtu.be
Google Drive.		https://youtu.be/Zb1RxTU6jgM
Dropbox.		https://www.youtube.com/watch?v=2ubLocOxqXw&feature=youtu.be


5. Agregar en un procesador de texto (*Word*)

Una Portada

- a. Nombre de la actividad.
- b. Nombre completo del alumno.
- c. Semana.
- d. Grupo.
- e. Fecha.
- f. Enlace a presentación PowerPoint.




Actividad integradora 3. Navegar por internet de forma segura
Amparán Mora Héctor Javier
Semana 2
Grupo: M1C1G27-022
Fecha: 23 de noviembre del año 2020



<https://drive.google.com/open?id=1csiTkIpeL8QKTLwabEo62x8EcYkirjy8>

Guardar



En su computadora, y nombrar de la manera siguiente:

Apellidos_Nombre_M01S2AI3

Ejemplo:

HernándezGonzález_Nayely_M01S2AI3

Importante: Cargar su archivo en la Plataforma de Prepa en Línea – SEP, en formato .doc o .docx, con un peso menor a 20 MB.

EN RESUMEN

Actividad integradora 3.


Navegar por internet de forma segura



a. Presentación electrónica en PowerPoint.



Incluir fuentes de consulta conforme a APA.



b. Subir a la nube el archivo de PowerPoint.



Generar enlace para compartir.



c. Elaborar en Word, una portada e incluir enlace de la presentación.



Verificar enlace.



Módulo 01. Tecnología de Información y Comunicación.

Actividad integradora 4.
Uso seguro de las redes sociales

Antes de iniciar



- ✓ Las **redes sociales** se han convertido en parte **fundamental** de *nuestra vida diaria*.
- ✓ Para muchas personas, son medios de información y comunicación, **más importantes** que la radio, la televisión o impresos.

Antes de iniciar



- ✓ Las personas suelen **compartir** información personal en sus redes sociales sin estar conscientes de que, sin las configuraciones adecuadas, esa información se **vuelve pública** y de **acceso fácil** para cualquiera.
- ✓ Por esta razón, es muy importante estar informados acerca de cómo **proteger** nuestra información y **evitar ponerla en riesgo**.

Propósito de la Actividad integradora

4. Uso seguro de las redes sociales



Reflexionar sobre la importancia de la protección de datos personales en las redes sociales, y las ventajas y desventajas del uso de éstas.

Competencias disciplinares



¿Qué necesito?

- ✓ Saber cómo participar en un foro.
- ✓ Estar inscrito en una red social.
- ✓ Saber cómo proteger sus datos personales en internet.

¿Como lo realizaré?



Antes de participar en el foro.

- ✓ Registrarnos en una red social de alcance global (Facebook, Twitter, G+, Instagram, etc.).
- ✓ Revisar los recursos sobre la seguridad en internet y rescatar información AI3.
- ✓ Investigar las medidas de protección de datos de la red social seleccionada, así como su configuración.

¿Cómo participar en el foro?



Día	Participación	Responder
Lunes	Primera	<ul style="list-style-type: none">✓ ¿Qué red social utilizas y por qué la elegiste?✓ ¿En qué medida la red social que utilizas protege tu información?✓ ¿Cuáles son las ventajas y desventajas del uso de una red social?



de JESUS ANTONIO CADENA MOYEDA - miércoles, 6 de mayo de 2020, 18:54

Buenas tardes compañer@s:

A continuación me permito compartir con ustedes mi primera participación:

¿Qué red social utilizas y por qué la elegiste?

La red social que utilizo es Facebook, y la elegí por que:

- ✓ Es la red social con más usuarios activos en un solo mes en el mundo con cerca de 2,449 millones.
- ✓ Además de personas, admite empresas y organizaciones. Sin embargo, el objetivo de estas está enfocado a una comunicación con los usuarios y seguidores.
- ✓ Permite a las personas estar en contacto con sus familiares y amigos, así como otras organizaciones.
- ✓ En este sitio la empresa busca acercar sus marcas a la audiencia, fidelizar, ayudar a sus clientes y, mediante campañas promocionales crear tráfico hacia el sitio web oficial, para conseguir una conversión (la compra o la adquisición del servicio).

¿En qué medida la red social que utilizas protege tu información?

✓ Facebook, la red social más utilizada en México, lanzó una versión actualizada del sitio de Aspectos Básicos de Privacidad, con la que los usuarios tendrán un mayor control sobre la privacidad del contenido que comparten, además de consultar la Política de Datos de Facebook de forma detallada y con un diseño atractivo.

¿Cuáles son las ventajas y desventajas del uso de una red social?

Ventajas: Canal de información y entretenimiento, compartir conocimiento, comunicación al instante, etc.

Desventajas: Adicción, estafas, suplantación de identidad, cyberbullying, sexting, etc.

Saludos cordiales.

Jesús Antonio Cadena Moyeda
Estudiante
M1C1G27-022

¿Cómo participar en el foro?



Día	Participación	Responder
Martes	Segunda	<p>✓ <i>Comentar la participación de algún compañer@ que haya elegido <u>la misma red social que ustedes</u>. Identificando:</i></p> <ul style="list-style-type: none">a. <i>Coincidencias y diferencias.</i>b. <i>Medidas de protección.</i>c. <i>Ventajas y desventajas.</i>



de **DAFNE ITZEL SANDOVAL GALVÁN** - viernes, 8 de mayo de 2020, 15:15

Buenos días, Maribel

Observo que elegiste la misma red social que uso en este caso Facebook, y con base en tu participación observo lo siguiente:

Coincidencias: La utilizamos para estar en contacto con familiares y amigos, etc.

Diferencias: Me doy cuenta que tu la utilizas para tu negocio como canal de atención al cliente, e influir en el proceso de venta.

Medidas de protección: Al momento que se va a realizar una publicación en Facebook, aparece una opción en la parte inferior derecha llamada ¿Quién debería ver esto?, ahí se puede seleccionar que el contenido que se va a compartir sea público (todos lo pueden ver), amigos (sólo amigos) o personalizado (se puede seleccionar a las personas que podrán ver la publicación).

Ventajas: Para tu empresa ayuda a mejorar la reputación de tu empresa, además de que la conocen, te permite analizar la competencia, y genera tráfico Web.

Desventajas: Inversión económica para tu negocio, ataque informáticos, o mala gestión de comentarios ante una crisis.

Saludos cordiales.

Dafne Itzel Sandoval Galván
Estudiante
M1C1G27-022

¿Cómo participar en el foro?



Día	Participación	Responder
Miércoles	Tercera	<p>✓ Comentar la participación de algún compañer@ que haya elegido <u>una red social distinta a la suya</u>. Identificando:</p> <ol style="list-style-type: none">Medidas de protección.Ventajas y desventajas.



de **JORGE RAFAEL SÁNCHEZ MARTÍNEZ** - sábado, 9 de mayo de 2020, 09:35

Buenas noches, Alma Brenda

A diferencia de un servidor tu elegiste Twitter, y esta es mi participación:

Medidas de protección

Facebook: Al momento que se va a realizar una publicación, aparece una opción en la parte inferior derecha llamada ¿Quién debería ver esto?, ahí se puede seleccionar que el contenido que se va a compartir sea público (todos lo pueden ver), amigos (sólo amigos) o personalizado (se puede seleccionar a las personas que podrán ver la publicación).

Twitter: Restringe cada mensaje a 280 caracteres, y el tono de comunicación de Twitter es más racional que Facebook, ya que tiene predomina información de carácter informativo.

Facebook

Ventajas: Para la educación fomenta la participación y la creatividad, así como el aprendizaje colaborativo.

Desventajas: Pérdida de atención, reduce la relación personal, .

Twitter

Ventajas: Fue el creador de los hashtags, términos acompañados de un signo de numeral (#) bajo los que se puede seguir tendencias, hilos de conversación o sucesos que están siendo comentados por muchos usuarios, lo que ha dado lugar a los trading topics.

Desventajas: Tener que resumir todo lo que te está sucediendo en 140 caracteres, y lamentable es común ver insultos de personas hacia compañías o gentes porque no les agrada la forma de ser.

Saludos cordiales.

Jorge Rafael Sánchez Martínez
Estudiante
M1C1G27-022

¿Cómo participar en el foro?



Día	Participación	Responder
Jueves	Cuarta	✓ Responder los comentarios que les hayan hecho sus compañer@s sobre su “ <u>primera participación</u> ”.



de **JOSE LUIS ARROYO RUBIO** - sábado, 9 de mayo de 2020, 15:20

Buenas tardes compañera Teresa:

Al igual que tu opte por **Facebook** sobre la red social que utilizo, y coincido contigo ya que podemos compartir fotografías, mensajes entre otras cosas, pero prefiero las conversaciones en vivo.

¿En qué medidas la red social que utilizas protege tu información?

Considero que no protege al 100%, aunque su creador Mark Zuckerbeng, ha mejorado sus cortafuegos, no son suficientes para evitar que hackers realicen el robo de cuentas y de identidades.

¿Cuáles son las ventajas y desventajas del uso de una red social?

Ventajas

- ✓ Es una red social gratis.

- ✓ Permite estar conectado con tus amistades.
- ✓ Se puede adjuntar contenido multimedia.
- ✓ Compartir información de otras páginas.
- ✓ Crear de anuncios.
- ✓ Limita si así lo requieres información personal.
- ✓ Permite perfil privado o público.

Desventajas


- ✓ No hay privacidad.
- ✓ La gente sube fotos falsas.
- ✓ Te agregan desconocidos.
- ✓ Personas extrañas pueden ponerse en contacto contigo.

José Luis Arroyo Rubio
Estudiante
M1C1G27-022

¿Cómo participar en el foro?



Día	Participación	Responder
Viernes	Quinta	✓ <u>Compartir sus reflexiones</u> sobre la importancia de las medidas de seguridad en el uso de redes sociales.



de RAUL JACOB LEVY AVILA - domingo, 10 de mayo de 2020, 23:13

Buenas tardes compañer@s:

Hay una variedad de aspectos que son indispensables saber para conocer la relevancia de mantener una correcta seguridad informática. Entre los mismos, resulta indispensable mencionar los siguientes:

✓ **Riesgo de robo de identidad y de información**: Cuando se cuenta con una pobre seguridad informática, se corre el riesgo de que todo tipo de personas malintencionadas puedan acceder a datos personales que pongan en riesgo la integridad del individuo. De esta forma, es posible que se realicen robos de identidad e, incluso, de cualquier tipo de instrumento financiero.

✓ **Cada vez son más herramientas de ataque informático**: Con el avance de la tecnología, los hackers cada vez emplean una mayor cantidad de medios para poder hacerse con todo tipo de información personal. Por ello, hay ocasiones donde los usuarios no cuentan con los suficientes conocimientos para hacerse contra este tipo de ataques, por lo cual corren gran riesgo de ser atacados por este tipo de individuos.

✓ **Evitar todo tipo de riesgos**: A pesar de que se cuente con medios propios para prevenir ataques informáticos, nunca está de más en contar con herramientas profesionales que ayuden a conservar la seguridad en todo momento. De esta manera, se evita las constantes preocupaciones y necesidades de hacer ciertos rituales para verificar si los datos personales se encuentran seguros ante todo tipo de atacantes.

Saludos cordiales.

Raúl Jacob Levy Ávila
Estudiante
M1C1G27-022

¿Cómo participar en el foro?



Día	Participación	Responder
Sábado	Sexta	<ul style="list-style-type: none">✓ <u>Generar una conclusión.</u> Resaltando:<ul style="list-style-type: none">a. Las ventajas y desventajas del uso de redes sociales.b. Con base en los comentarios de tod@s sus compañer@s.



de **ANGEL MAURICIO LOYOLA JIMENEZ** - viernes, 8 de mayo de 2020, 21:00

Buenos días compañer@s:

Desde mi punto de vista, pude percibir que la mayor parte de nosotros no conocemos a fondo como manejarnos en las redes sociales, de igual forma también desconocemos como están ocupando nuestros datos personales. Así mismo, tampoco estamos del todo conscientes de la huella digital, y note que no todos leemos las políticas de privacidad y nos dejamos llevar con la configuración "básica" que este nos presenta la mayor parte de las redes sociales. En **CONCLUSIÓN**, y **RETOMANDO LOS COMENTARIOS DE MIS COMPAÑER@S** sugiero:

- ✓ No proporcionar información detallada de nosotros.
- ✓ Evitar utilizar las cámaras de estas redes sociales, ya que por lo menos Facebook almacena estas imágenes para fines comerciales.
- ✓ No presumir las cosas que tengamos, es peligroso.
- ✓ No exhibir niños, ni datos de ellos.
- ✓ Asegurar la configuración que nos sea más conveniente.

Gracias por compartir, saludos cordiales.

Ángel Mauricio Loyola Jiménez

Estudiante

M1C1G27-022

Diferencias entre la Actividad integradora 4. Uso seguro de las redes sociales y el Foro aprendiendo

Actividad integradora

Uso seguro de las redes sociales


Sí se evalúa:

Calificación

07 puntos.

NO se evalúa:

Asignación de
calificación de forma
automática por
plataforma.



Foro aprendiendo

EN RESUMEN

Actividad integradora 4.

Uso seguro de las redes sociales

Antes:
de participar en el foro.



Registrar

En red social global
(Facebook, Instagram,
Twitter, etc.).



Revisar

Los recursos sobre la
seguridad en internet y
rescatar información AI3.



Investigar

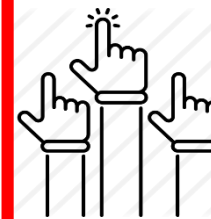
Las medidas de protección
de datos de la red social
seleccionada /
configuración.

Participar en el
Foro:



Responder:


1. ¿Qué red social utilizas y por qué la elegiste?
2. ¿En qué medida la red social que utilizas protege tu información?
3. ¿Cuáles son las ventajas y desventajas del uso de una red social?



A lo largo de toda la semana
De lunes a sábado


Participar:

1. **SEIS VECES.**
2. Las respuestas deben ser claras, breves y objetivas .
3. Buena redacción, sintaxis, ortografía, puntuación y uso de mayúsculas.



Foro aprendiendo






Foro aprendiendo

Propósito

Conocer como estudiantes de Prepa en Línea – SEP, las **características y herramientas disponibles en internet**, a partir de sus investigaciones y experiencias.



Foro aprendiendo

Dar **respuesta** a las preguntas detonadoras siguientes:

- ✓ ¿Por qué crees que es importante saber navegar en internet de manera segura?
- ✓ ¿Alguna vez has leído las políticas de uso y privacidad de las redes sociales?

Publicar:

- ✓ Sus reflexiones y opiniones, dudas o comentarios sobre la **navegación segura en internet.**



Foro aprendiendo



de **JOSE MARTIN BALBUENA CARO** - miércoles, 1 de julio de 2020, 02:12

Buenas tardes, compañer@s

✓ **¿Por qué crees que es importante saber navegar en internet de manera segura?**

Principalmente para la protección de nuestros equipos de cómputo y de nuestra privacidad e identidad, y al leer las pólizas de privacidad, comprendemos que la mayor responsabilidad del uso del internet está en el usuario, porque el internet proporciona los medios y nosotros los datos.

✓ **¿Alguna vez he leído las políticas de uso y privacidad de las redes sociales?**

No, nunca he leído las políticas de uso y privacidad de las redes sociales, porque nos escudamos en la: "Falta de tiempo", "flojera" u "omisión", centrando nuestra atención en sus bondades y facilidad de uso de las redes sociales. También he de reconocer que los términos usados en estas políticas, en ocasiones son confusos y tediosos. Sé que esto es un error que me podría traer consecuencias negativas en un futuro, pero trato ser muy cuidadoso en lo que subo a la red social.

Agradezco su atención y que tengan un excelente día.

Saludos.

José Martín Balbuena Caro

Estudiante

Grupo M1C1G27-022




Foro aprendiendo

Dar **respuesta** a las preguntas detonadoras siguientes:

- ✓ ¿Por qué crees que es importante saber navegar en internet de manera segura?
- ✓ ¿Alguna vez has leído las políticas de uso y privacidad de las redes sociales?

Publicar:

- ✓ Sus reflexiones y opiniones, dudas o comentarios sobre la **navegación segura en internet.**



Foro aprendiendo



de **JAZMIN RESENDIZ CORTES** - miércoles, 1 de julio de 2020, 11:51

Buenos días, José Martín

Una **reflexión** después de haber leído todos los comentarios de *nuestr@s compañer@s* es:

- *Evitar usar páginas que no utilicen el formato https, ya que las páginas Web que no utilizan este formato tienen baja seguridad o nula seguridad en sus servidores.*
- *De igual forma, debemos evitar páginas que piden información personal o confidencial, como números de cuenta bancario o tarjetas, direcciones sin ninguna justificación o datos sensibles de nuestra familia o persona.*
- *Proteger nuestros equipos de cómputo, del ataque de un virus o malware.*

En espera de que esta información sea de utilidad, reciban un cordial saludo.

Jazmín Reséndiz Cortes


Estudiante

Grupo M1C1G27-022

EN RESUMEN

Foro aprendiendo.


Características y herramientas disponibles en internet



a. Responder:

¿Por qué crees que es importante saber navegar en internet de manera segura?

¿Alguna vez has leído las políticas de uso y privacidad de las redes sociales?



b. Publicar:

Sus reflexiones y opiniones, dudas o comentarios sobre la navegación segura en internet.



c. Recuerda:

Participar en el ámbito del respeto y cordialidad (Netiqueta).



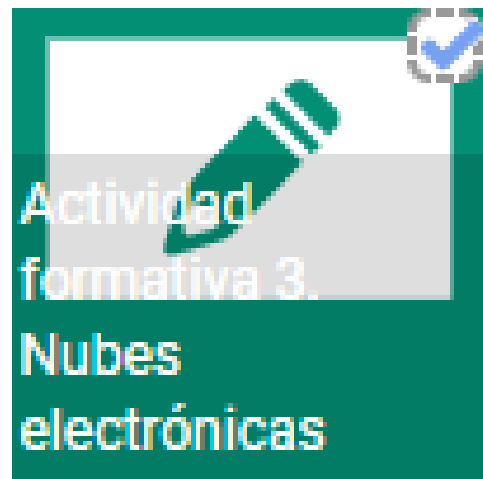
Actividades Formativas





Actividades Formativas

Nubes electrónicas.- Son herramientas muy útiles para la administración de archivos. Deberán repasar los conceptos básicos de estas.



Paso 1

Pregunta 1
Sin responder aún
Puntaje de 1
Marcar con bandera la pregunta

Dar "clic"

Las nubes son servicios que te permiten buscar información de forma casi inmediata en internet.

Elige una opción:

Verdadero

Falso

Paso 2

Actividad formativa 3. Nubes electrónicas	
Resumen del intento	
Pregunta	Status
1	Respuesta guardada
2	Respuesta guardada
3	Respuesta guardada
4	Respuesta guardada
5	Respuesta guardada
6	Respuesta guardada
7	Respuesta guardada
8	Respuesta guardada
9	Respuesta guardada
10	Respuesta guardada

Paso 3

Confirmación ✕

⚠ Una vez que envíes el cuestionario, no podrás cambiar tus respuestas para este intento.

Paso 4

Comenzado el	sábado, 27 de junio de 2020, 10:53
Estado	Terminado
Finalizado en	sábado, 27 de junio de 2020, 10:55
Tiempo empleado	1 minutos 59 segundos
Calificación	10 de un total de 10 (100%)

Información
Marcar con bandera la pregunta

Elige si las siguientes afirmaciones son verdaderas o falsas.

Pregunta 1
Correcta
Puntúa 1 sobre 1
Marcar con bandera la pregunta

Las nubes son servicios que te permiten buscar información de forma casi inmediata en internet.

Elige una opción:

Verdadero

Falso ✓

Las nubes son servicios que te permiten almacenar información en línea, para acceder a ella cuando la necesites.

Finalizar revisión



Actividades Formativas

Actividad formativa 3. Nubes electrónicas

Con esta actividad identificarás configuraciones básicas de las nubes electrónicas.

Intentos permitidos: 3

Este examen no estará disponible hasta el lunes, 29 de junio de 2020, 00:00

Este cuestionario se cerrará el domingo, 5 de julio de 2020, 23:59

Método de calificación: Calificación más alta

Resumen de sus intentos previos

Intento	Estado	Calificación / 10	Revisión
Vista previa	Terminado Envió sábado, 27 de junio de 2020, 10:55	10	Revisión

Calificación más alta: 10 / 10.



Actividades Formativas

Comunidades de aprendizaje.- Conocer las características de estas, y decidir si Prepa en línea – SEP puede ser considerada una de éstas.



Paso 1

Pregunta 1
Sin responder aún
Puntaje de 2
⚑ Marcar con bandera la pregunta

Dar "clic"

Una comunidad de aprendizaje consiste en un grupo de personas organizadas alrededor de un proyecto educativo común, para atender sus necesidades propias, con base en sus fortalezas y áreas de oportunidad.

Elige una opción:

Verdadero

Falso


Paso 2

Actividad formativa 4. Comunidades de aprendizaje

Resumen del intento

Pregunta	Status
1	Respuesta guardada
2	Respuesta guardada
3	Respuesta guardada
4	Respuesta guardada
5	Respuesta guardada

Paso 3

Confirmación ✕
 Una vez que envíes el cuestionario, no podrás cambiar tus respuestas para este intento.

Paso 4

Comenzado el	sábado, 27 de junio de 2020, 11:02
Estado	Terminado
Finalizado en	sábado, 27 de junio de 2020, 11:03
Tiempo empleado	1 minutos 4 segundos
Calificación	10 de un total de 10 (100%)

Información
⚑ Marcar con bandera la pregunta

Elige si las siguientes afirmaciones son verdaderas o falsas.

Pregunta 1
Correcta
Puntúa 2 sobre 2
⚑ Marcar con bandera la pregunta

Una comunidad de aprendizaje consiste en un grupo de personas organizadas alrededor de un proyecto educativo común, para atender sus necesidades propias, con base en sus fortalezas y áreas de oportunidad.

Elige una opción:

Verdadero ✓

Falso

Finalizar revisión



Actividades Formativas

Actividad formativa 4. Comunidades de aprendizaje

Con esta actividad identificarás si Prepa en Línea-SEP presenta las condiciones para ser considerada una comunidad de aprendizaje.

Intentos permitidos: 3

Este examen no estará disponible hasta el lunes, 29 de junio de 2020, 00:00

Este cuestionario se cerrará el domingo, 5 de julio de 2020, 23:59

Método de calificación: Calificación más alta

Resumen de sus intentos previos

Intento	Estado	Calificación / 10	Revisión
Vista previa	Terminado Envió sábado, 27 de junio de 2020, 11:03	10	Revisión

Calificación más alta: 10 / 10.



Actividades Formativas

Actividad
formativa 3.
Nubes
electrónicas

Actividad
formativa 4.
Comunidades de
aprendizaje

***Primera confirmación,
almacena las
respuestas.***

***Segunda
confirmación, se
registra calificación en
la Plataforma de
Prepa en Línea - SEP.***

Este intento debe ser
enviado para domingo, 29
de noviembre de 2020,
23:59.

Enviar todo y terminar

Confirmación ✕

⚠ Una vez que envíes el cuestionario,
no podrás cambiar tus respuestas para
este intento.

Cancelar Enviar todo y terminar



Dudas y comentarios finales

¿Qué elementos debe contener la información para que sea confiable?



¿Cómo saber cuál es una fuente confiable?



de **JESUS ANTONIO CADENA MOYEDA** - miércoles, 6 de mayo de 2020, 18:54

Buenas tardes estimad@s compañer@s:

Cuando buscamos información en internet, invariablemente nos arroja múltiples opciones para consultar. Ahora bien, las dudas que me surgen son las siguientes:

¿Cómo saber cuál es una fuente confiable?

¿Qué elementos debe contener la información para que sea confiable?

Agradeceré si alguien de Ustedes me puede aportar algunos consejos para confiar en la información que estoy consultando.

Gracias anticipadas, y estoy atenta a sus comentarios.

Jesús Antonio Cadena Moyeda

Estudiante

Grupo M1C1G27-022

¿Cuáles son los elementos de una fuente confiable?

Enlace o vínculo (link).

The image shows a screenshot of a web browser displaying a news article. The browser's address bar contains the URL hsbnoticias.com/noticias/columnistas/las-ventajas-y-desventajas-de-facebook-289044, which is highlighted with a red box and a red arrow pointing to the text 'Enlace o vínculo (link)'. The website header features the logo 'HSBNOTICIAS.COM' in a large blue font, also highlighted with a red box and a red arrow pointing to the text 'Fuente u origen.'. Below the logo, the article title 'Columnistas' is highlighted with a red box and a red arrow pointing to the text 'Título del trabajo.'. The main article title, 'Las ventajas y desventajas de facebook', is also highlighted with a red box. The page includes a search bar, a navigation menu on the left with categories like 'Nacional', 'Regional', and 'Mundo', and a top navigation bar with various service icons. A date indicator shows 'DOMINGO MAY 03, 2020'. A social media share bar at the top indicates 'A 32 mil personas les gusta esto. Registrarte para ver'. A 'Minuto a Minuto' section on the right provides updates on 'Coronavirus COVID-19 en Colombia'.

¿Cuáles son los elementos de una fuente confiable?

Portales GEP

Buscar 

Nacional

Regional

Mundo

Bogotá

Política

Columnistas

Las ventajas y desventajas de facebook

Miércoles, Marzo 29, 2017 - 09:09



Fecha.

Bogotá

Política

Economía

Judicial

Deportes

Ciencia

Adicción a las redes sociales son adictivas, la Universidad de Maryland realizó un estudio pidiendo a los estudiantes alejarse de las redes por 24 horas, los resultados mostraron que los estudiantes se sienten ansiosos, miserables, locos, etc. sin redes sociales. La adicción a Facebook tiene 350 veces más búsquedas que la adicción al cigarro. Autoestima, más actitud, son estudiantes que están más tiempo en Facebook y tienden a ser más narcisistas.

Autor.



Daniel Benavides.

Etiquetas: [Editorial](#)



¿Cuáles son los elementos de una fuente confiable?



Sobre nosotros



Contácto



Periodistas



RSS

Grupo Editorial

DIARIO DEL SUR

DIARIO DEL CAUCA

EL PERIÓDICO
deportivo

EXTRA

HSBNOTICIAS.COM

Lugar de publicación.

Transversal 18Q BIS A #61B - 60 Sur Teléfono: (+57) 313-828-4719 - Bogotá - Colombia. Correo: gerencia@cacdecolombia.co

2012-2013 Derechos Reservados - CONSULTORIAS Y ASESORIAS DE LOS COLOMBIANOS SAS
Prohibida su reproducción total o parcial, así como su traducción a cualquier idioma sin autorización escrita de su titular.

¿Cómo redactar de forma correcta una cita bibliográfica?



BENAVIDES, D. (2017). Las ventajas y desventajas de Facebook. Bogotá – Colombia. HSBNOTICIAS.COM. Consultado el 23 de noviembre 2020 en: <https://hsbnoticias.com/noticias/columnistas/las-ventajas-y-desventajas-de-facebook-289044>

¿Cómo hacer una presentación en PowerPoint?



Pongo a su disposición tres tutoriales para ***elaborar*** una presentación en PowerPoint:

Nombre Tutorial	Acceso
Lineamientos generales sobre las presentaciones en PowerPoint.	 https://es.slideshare.net/gerrylopeza/lineamientos-para-una-adecuada-presentacin-en-power-point
Como hacer una Presentación en PowerPoint.	 https://www.youtube.com/watch?v=UzAHubCqyHo
Curso de PowerPoint 2013.	 https://www.youtube.com/watch?v=ittNSBxIDLE

¿Cómo realizar diapositivas efectivas en PowerPoint?



PowerPoint es diferente de Word

Para escribir grandes cantidades de texto se utiliza la herramienta ofimática Word.

Sí deseamos hacer una presentación usaremos la herramienta ofimática PowerPoint, y evitaremos grandes cantidades de texto.



¿Cómo realizar diapositivas efectivas en PowerPoint?



Uso de imágenes o figuras

Indicar la acción con palabra(s) clave.



Mencionar el nombre del sitio o su enlace.

¿Cómo realizar diapositivas efectivas en PowerPoint?



+ sencillo + visual - texto =

Diapositivas efectivas

Extensión máxima de idea principal de 5 a 7 líneas (1 párrafo).

Usar imágenes o fotografías (preferentemente).

Utilizar una sola fuente (ejemplo: Arial, veranda, calibri, etc.).

¿Donde obtener imágenes sin derecho de autor?



Pongo a su disposición el enlace siguiente:

	Nombre	Acceso
PIXABAY	 A screenshot of the Pixabay website homepage. The header reads "Increíbles imágenes gratis para descargar". Below this, it says "Nuestro banco de imágenes tiene más de 1.8 millones de imágenes y videos compartidos por nuestra talentosa comunidad." There is a search bar with the placeholder text "Buscar imágenes, vectores y videos" and a dropdown menu labeled "Imágenes". At the bottom, it lists popular image categories: "Popular images: halloween, fondos, flores, familia, tecnologia, paisajes, covid, naturaleza, mujer, navidad, niños, paisaje".	https://pixabay.com/es/

¿Cómo **SUBIR** información a la nube, y compartir el **ENLACE** para visualizar una **PRESENTACIÓN en PowerPoint?**



Generar un enlace.



Compartir archivos en la nube.





Tutorial		Acceso
Google Drive.		https://www.youtube.com/watch?v=jn4pA8jn6bw&feature=youtu.be
Google Drive.		https://youtu.be/Zb1RxTU6jgM
Dropbox.		https://www.youtube.com/watch?v=2ubLocOxqXw&feature=youtu.be

¿Cómo crear una cuenta de forma segura en Facebook y/o Twitter?



Pongo a su disposición los tutoriales siguientes:

Red Social		Acceso
Facebook.		https://www.youtube.com/watch?v=3cdZ_WwDWQA&feature=youtu.be
Twitter.		https://www.youtube.com/watch?v=1WJjgRDM0Ms&feature=youtu.be

¿Cómo participar correctamente en la actividad integradora 4. Uso seguro de las redes sociales (tipo foro)?



Pongo a su disposición el tutorial siguiente:

Nombre	Acceso
Actividad integradora 4. Uso seguro de las redes sociales.	 https://youtu.be/kKvHjtDiEXs

¿Qué hacer si NINGÚN compañero o compañera ha comentado mi “primera participación”?



Situación	Respuestas
Responder.	Cualquier <u>otra participación</u> ya sea de alguna compañera o compañero.
¿Qué participación elijo?	La de una compañera o compañero que haya elegido <u>una red social distinta a la suya</u> o si lo prefieren que haya elegido <u>la misma red social que ustedes.</u>
¿Cómo voy a participar?	Identificando si <u>coinciden o difieren</u> en las razones de su elección.

¿Puedo dar de baja o cancelar mi suscripción de cualquier red social?



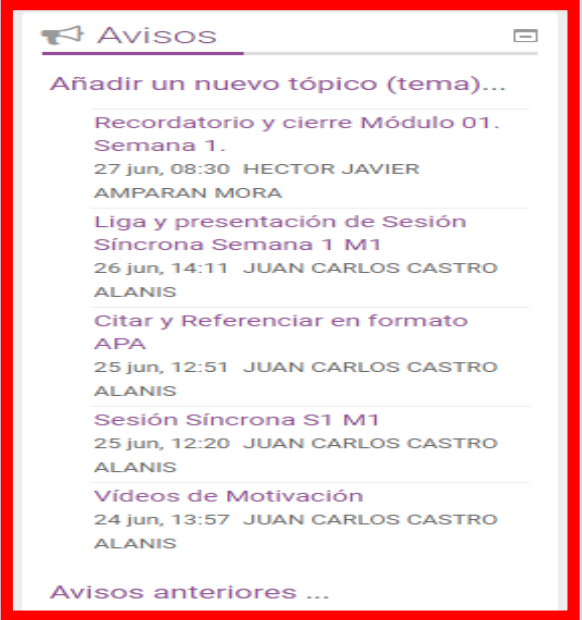
Cancelación o
baja



En cualquier momento pueden realizar su baja o cancelación si esta no les satisface.

¿Cómo encuentro información relevante relacionada con el desarrollo del curso, la cual es publicada por el asesor virtual o tutor?



Canal	Acceso	
Foro de novedades.		
		

¿Qué puntaje y/o calificación se OBTIENE en la SEGUNDA semana del Módulo 01. Tecnología de información y comunicación?



Actividad	Porcentaje
Actividad Integradora 3: Navegar por internet de forma segura.	07 puntos.
Actividad Integradora 4: Uso seguro de las redes sociales.	07 puntos.
SUMA TOTAL SEGUNDA SEMANA	CATORCE PUNTOS (14).

M1C1G27-022



Gracias

Héctor Javier Amparán Mora

