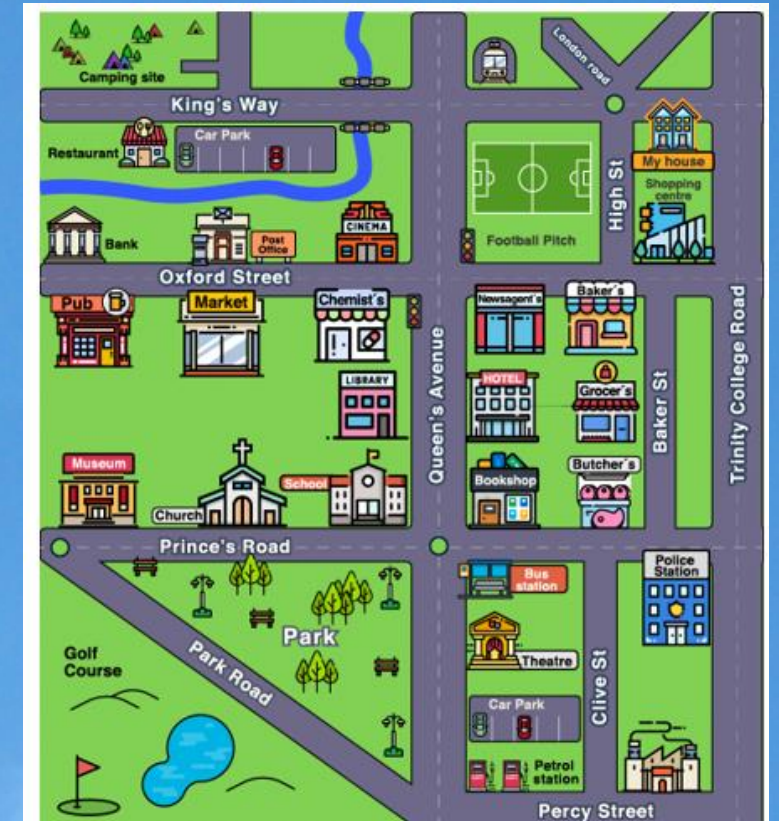



Primero, descarga la plantilla que utilizaras para realizar tu actividad. Esta se encuentra en las instrucciones (Está en el numero 1 – Come to my house)



No olvides revisar los recursos de la plataforma. Por ejemplo, en el recurso –New in the city- podrás encontrar ejemplos de como dar instrucciones para llegar a diferentes lugares.



Utilizando el mapa de la plantilla, deberás responder a las preguntas de la actividad dando instrucciones de como llegar a diferentes lugares. Apóyate de un diccionario. :)

2. After you had seen the map, answer the questions. Use adverbs of time: first, after, then

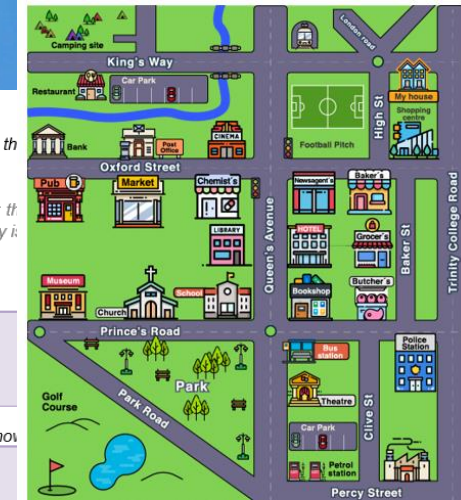
Example: How I can go from the bus station to the baker's?

First walk straight ahead on Queen's Avenue to the north. After that, pass three buildings: the bank and the newsagents that is yellow. Then turn right on Oxford Street and walking. The bakery is

a) Which way is the best to go from the bus station to your house?

Your friend wants to go to the bank because he needs some money. Explain him how

c) After he gets the money, wants to visit the museum. Explain him, which is the way from the bank to the museum.



No olvides colocar tu liga de audio dentro de tu documento! Utiliza este espacio.



d) In the afternoon, you and he are going out to eat at a restaurant. Explain him, which is the way from the museum to the restaurant.

e) At night, he is going to meet his friends in the pub. Explain him, how he can go from the restaurant to the pub.

3. My audio or URL.
(Copy the URL of your audio here).

Además del documento del formato de Word, deberás de grabar un archivo de audio y subirlo a la nube. Después de subirlo, deberás de pegar la liga de audio dentro de tu actividad

No olvides revisar tu rubrica de evaluación para asegurarte de que tu actividad cumple con todo lo solicitado y así conseguir la mejor calificación posible!!! :D

Mi mundo en otra lengua		Rúbrica de actividad Integradora 1 My curriculum vitae				
CENTRO DE INTERÉS	DESTO	CANCIENDO	ACEPTABLE	AVANZADO	RECIERDE AVANZO	NO CALIFICABLE
Cognitivo	Describe el documento y toma por completo el formato con sus datos personales para hacer su curriculum vitae, coloreando los siguientes elementos en inglés. 1. Incluye una fotografía 2. Completa los datos sobre su información personal	Describe el documento y toma el formato con sus datos personales para hacer su curriculum vitae, coloreando los siguientes elementos en inglés. 1. Incluye una fotografía 2. Completa los datos sobre su información personal	Describe el documento y toma por completo el formato con sus datos personales para hacer su curriculum vitae, coloreando los siguientes elementos en inglés. 1. Incluye una fotografía 2. No completa los datos sobre su información personal	Describe el documento y toma el formato con sus datos personales para hacer su curriculum vitae, coloreando los siguientes elementos en inglés. 1. Incluye una fotografía 2. No completa los datos sobre su información personal	Describe el documento y toma el formato con sus datos personales para hacer su curriculum vitae, coloreando los siguientes elementos en inglés. 1. No incluye una fotografía 2. No completa los datos sobre su información personal	El estudiante entrega una actividad diferente a la solicitada. Se destaca por su creatividad y cumple con los criterios establecidos para poder evaluar la actividad.
	Describe en inglés, de manera creativa y puntual, en sus líneas los cualidades físicas y de personalidad que tiene. Describe en inglés, de manera creativa, las características de su casa, como: tamaño, color y apariencia, etc. Realiza una grabación clara de minutos 1 minuto con 30 segundos en la que explique en el idioma inglés la información que proporcionó en su archivo.	Describe en inglés, de manera creativa, en sus líneas los cualidades físicas y de personalidad que tiene. Describe en inglés, de manera creativa, las características de su casa, como: tamaño, color y apariencia, etc. Realiza una grabación clara de minutos 1 minuto con 30 segundos en la que explique en el idioma inglés la información que proporcionó en su archivo.	Describe en inglés, de manera general, en sus líneas los cualidades físicas y de personalidad que tiene. Describe en inglés, de manera general, las características de su casa, como: tamaño, color y apariencia, etc. Realiza una grabación de minutos 1 minuto con 30 segundos en la que explique en el idioma inglés la información que proporcionó en su archivo.	Describe en inglés, de manera general, en sus líneas los cualidades físicas y de personalidad que tiene. Describe en inglés, de manera general, las características de su casa, como: tamaño, color y apariencia, etc. Realiza una grabación de mayor a 1 minuto con 30 segundos en la que explique en el idioma inglés la información que proporcionó en su archivo.	Describe en inglés, de manera general, en sus líneas los cualidades físicas y de personalidad que tiene. Describe en inglés, de manera general, las características de su casa, como: tamaño, color y apariencia, etc. Realiza una grabación de mayor a 1 minuto con 30 segundos en la que explique en el idioma inglés la información que proporcionó en su archivo.	Describe en inglés en una sola línea los cualidades físicas y de personalidad que tiene. Describe expusamente en inglés las características de su casa y apariencia, etc. Realiza una grabación de mayor a 1 minuto con 30 segundos en la que explique en el idioma inglés la información del estudiante, pero no es coherente con la que aparece en su archivo.
Actitudinal	Empieza eficientemente la tecnología para tomar el documento desorganizado con la información solicitada. Atiende en su totalidad a las instrucciones para la elaboración del producto.	Empieza la tecnología para tomar el documento desorganizado con la información solicitada. Atiende en un 90% a las instrucciones para la elaboración del producto.	Empieza la tecnología para tomar el documento desorganizado con la información solicitada. Atiende en un 80% a las instrucciones para la elaboración del producto.	Presenta dificultad para tomar el documento desorganizado con la información solicitada. Atiende en un 70% a las instrucciones para la elaboración del producto.	Presenta dificultad para tomar el documento desorganizado con la información solicitada. Atiende en un 60% a las instrucciones para la elaboración del producto.	

Aquí te dejo algunos recursos para realizar tu archivo de audio.

APP de celular para grabar tus audios (Grabadora de voz – Green Apple Studio)

<https://play.google.com/store/apps/details?id=com.app.studio.voicerecord>

Como subir audios a Dropbox

<https://www.youtube.com/watch?v=4isH8W8whPQ&t=174s>

Como compartir audios y como usar Vocaroo (Vocaroo es la forma mas fácil de subir audios)

<https://www.youtube.com/watch?v=qyKEuOV7oo4>

