


Primero, descarga la plantilla que utilizaras para realizar tu actividad. Esta se encuentra en las instrucciones (Esta en el numero 1 – Be my guest-)



Actividad Interactiva 3. Be my guest

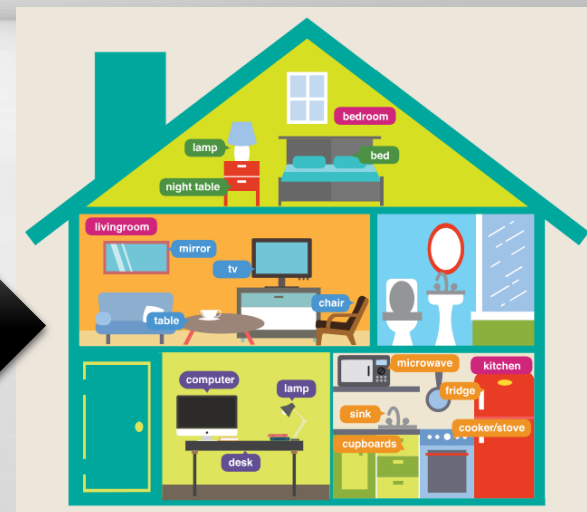
2. After you had seen the pictures, answer the questions in 3 different ways:

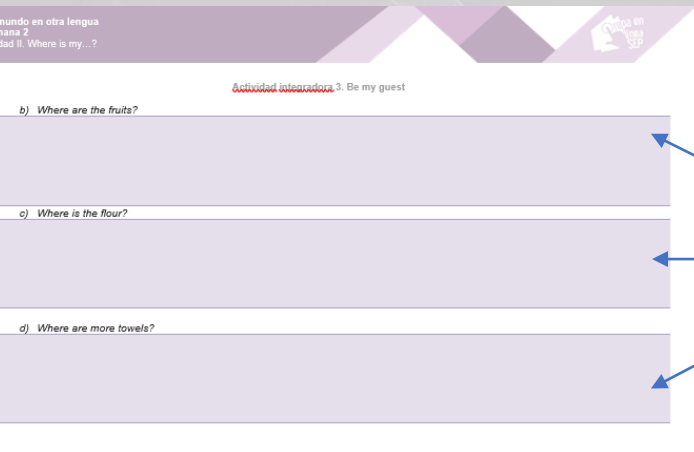
Example: Where is the hamburger?
- In the kitchen, there is a hamburger on the table.
- There is a hamburger between the salt and the glass, in the kitchen.
- There is a hamburger on the dish in front of the fridge.

a) Where is the microwave?

2

No olvides revisar los recursos de la plataforma. Por ejemplo, en el recurso –In my house there is...- podrás encontrar los lugares que hay en casa y algunos de los objetos que puedes encontrar.





En los cuadros de la letra A a la J, deberás contestar cada pregunta de 3 maneras distintas cambiando la posición del objeto.

In the kitchen, there is a hamburger on the table.

***En la primera forma, primero indica el lugar, después que es lo que hay y finalmente la posición.**

There is a hamburger between the salt and the glass, in the kitchen.

***En la segunda forma, primero indica lo que hay, después la posición y finalmente el lugar**


There is a hamburger on the dish in front of the fridge.

***En la tercera forma, indica lo que hay y la posición.**

Estas formas son sugeridas, el objetivo es mencionar 3 diferentes posiciones del mismo objeto (enfrente de... Debajo de... entre... atrás de...)

En la ultima diapositiva deberás hacer lo siguiente:

En este espacio deberás de describir la sala (dibujo numero 4)



En este espacio deberás colocar la liga de tu audio.



Además del documento del formato de Word, deberás de grabar un archivo de audio y subirlo a la nube. Después de subirlo, deberás de pegar la liga de audio dentro de tu actividad.

No olvides revisar tu rubrica de evaluación para asegurarte de que tu actividad cumple con todo lo solicitado y así conseguir la mejor calificación posible!!! :D

El mundo en otra lengua		Rubrica de actividad integradora 1 My curriculum vitae				
CRITERIO DE EVALUACIÓN	BASTANTE	GRANDE	ACEPTABLE	BUENO	MEJOR BUENO	NO EVALUABLE
Contenido	Desarrolla el documento y lista por completo el formato con sus datos personales para hacer su curriculum vitae, utilizando los siguientes elementos en inglés: 1. Incluye una biografía 2. Completa los datos sobre su información personal	Desarrolla el documento y lista el formato con sus datos personales para hacer su curriculum vitae, utilizando los siguientes elementos en inglés: 1. Incluye una biografía 2. Completa los datos sobre su información personal	Desarrolla el documento y lista por completo el formato con sus datos personales para hacer su curriculum vitae, utilizando los siguientes elementos en inglés: 1. Incluye una biografía 2. Completa los datos sobre su información personal	Desarrolla el documento y lista el formato con sus datos personales para hacer su curriculum vitae, utilizando los siguientes elementos en inglés: 1. Incluye una biografía 2. No completa los datos sobre su información personal	Desarrolla el documento y lista el formato con sus datos personales para hacer su curriculum vitae, utilizando los siguientes elementos en inglés: 1. No incluye una biografía 2. No completa los datos sobre su información personal	El estudiante entrega una actividad diferente a la solicitada, plagia o no cumple con los criterios solicitados para poder recibir información del estudiante, pero no se relaciona con lo que aparece en su archivo.
Capacidad	Describe en inglés, de manera concisa y puntual, en dos líneas los cualidades físicas y de personalidad que tiene. Describe en inglés, de manera concisa, los características de su casa, como tamaño, color y apariencia, etc. Realiza una grabación clara de máxima 1 minuto con 30 segundos en la que exprese en el idioma inglés la información que preparó en su archivo.	Describe en inglés, de manera concisa, en dos líneas los cualidades físicas y de personalidad que tiene. Describe en inglés, de manera concisa, los características de su casa, como tamaño, color y apariencia, etc. Realiza una grabación clara de máxima 1 minuto con 30 segundos en la que exprese en el idioma inglés la información que preparó en su archivo.	Describe en inglés, de manera concisa, en dos líneas los cualidades físicas y de personalidad que tiene. Describe en inglés, de manera concisa, los características de su casa, como tamaño, color y apariencia, etc. Realiza una grabación de máximo 1 minuto con 30 segundos en la que exprese en el idioma inglés la información que preparó en su archivo.	Describe en inglés de manera superficial en dos líneas los cualidades físicas y de personalidad que tiene. Describe en inglés de manera superficial los características de su casa, como tamaño, color y apariencia, etc. Realiza una grabación de máximo 1 minuto con 30 segundos en la que exprese en el idioma inglés la información que preparó en su archivo.	Describe en inglés en una sola línea los cualidades físicas y de personalidad que tiene. Describe vagamente en una sola línea los características de su casa, como tamaño, color y apariencia, etc. Realiza una grabación de máximo 1 minuto con 30 segundos en la que exprese en el idioma inglés la información del estudiante, pero no se relaciona con lo que aparece en su archivo.	El estudiante entrega una actividad diferente a la solicitada, plagia o no cumple con los criterios solicitados para poder recibir información del estudiante, pero no se relaciona con lo que aparece en su archivo.
Utilización	Emplica eficientemente tecnología para editar el documento desarrollado con la información solicitada, atendiendo en su totalidad a las instrucciones para la elaboración del producto.	Emplica la tecnología para editar el documento desarrollado con la información solicitada, atendiendo en un 90% a las instrucciones para la elaboración del producto.	Emplica la tecnología para editar el documento desarrollado con la información solicitada, atendiendo en un 70% a las instrucciones para la elaboración del producto.	Presenta dificultad para editar el documento desarrollado con la información solicitada, atendiendo en un 70% a las instrucciones para la elaboración del producto.	Presenta dificultad para editar el documento desarrollado con la información solicitada, atendiendo en un 50% a las instrucciones para la elaboración del producto.	

Aquí te dejo algunos recursos para realizar tu archivo de audio.

APP de celular para grabar tus audios (Grabadora de voz – Green Apple Studio)
<https://play.google.com/store/apps/details?id=com.app.studio.voicerecord>

Como subir audios a Dropbox
<https://www.youtube.com/watch?v=4isH8W8whPQ&t=174s>

Como compartir audios y como usar Vocaroo (Vocaroo es la forma mas fácil de subir audios)
<https://www.youtube.com/watch?v=qyKEuOV7oo4>

