
















Voici le roman de Jules Verne *Voyage au centre de la Terre* en 29 gravures d'Edouard Riou.





Vous allez créer une adaptation du roman d'aventures en bande dessinée.

Choisissez vos vignettes et disposez-les sur votre feuille A3 afin de retracer le parcours d'Axel en 10 étapes.

Pour chacune des vignettes choisies :

-sous forme de récit à la première personne, Axel raconte où ils en sont du voyage. Il faut que l'on comprenne l'histoire. Vous pouvez vous inspirer du texte de Jules Verne.

Ex : Je me souviens que tout a commencé un dimanche, le 24 mai 1863 très précisément.

-sous forme de bulle, vous faites parler ou penser les personnages présents sur l'illustration.

Ex : J'adore ces bibelots de la science minéralogique ! Dommage qu'ils soient enfermés dans cette vitrine...

J'aimerais tant les voir en vrai.

Barème

respect des consignes

cohérence de la bande dessinée : respect de la chronologie des aventures de Jules Verne

pertinence des textes

qualité de la langue