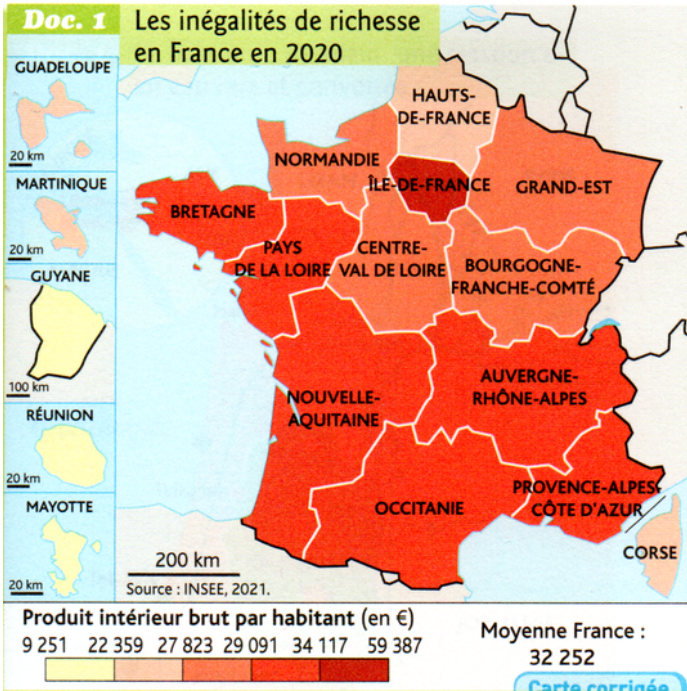


# Etre pauvre... en FRANCE

## Doc. 1 Les inégalités de richesse en France en 2020



## Doc. 2 De fortes inégalités de richesse dans la métropole parisienne

« Paris et sa métropole constituent globalement une zone riche [...]. Mais ces revenus élevés se révèlent très inégalement répartis [...]. La région parisienne connaît de longue date cette coexistence parfois très rapprochée entre ultra-riches et ultra-pauvres. Malgré tous les efforts, les milliards d'euros injectés, les écarts ne cessent de se creuser entre les quartiers riches et les quartiers pauvres [...]. Dans de nombreux quartiers [...], les revenus ont [...] progressé plus vite que la moyenne au sein de la métropole. C'est [...] le cas des "beaux quartiers" parisiens du centre et de l'ouest [...]. À Paris, le prix du mètre carré a bondi de 35 % en cinq ans, et dépasse les 10 600 euros. Les salaires n'ont pas connu pareille progression. Si bien que les classes moyennes et populaires se retrouvent peu à peu chassées [...]. De façon symétrique, de nombreux quartiers déjà modestes ont encore décroché. Les revenus y ont progressé moins rapidement qu'en Île-de-France, voire diminué [...]. Cela concerne une grande partie de la Seine-Saint-Denis [...]. [Ces quartiers modestes] comptent beaucoup de logements sociaux, d'immigrés, de familles monoparentales, de chômeurs. »

Denis Cosnard, « Mixité sociale, revenus... les inégalités de plus en plus criantes en région parisienne », *Le Monde*, 19 septembre 2020.

La Fondation Abbé Pierre évalue à 2,4 millions le nombre de personnes qui vivent dans un habitat dégradé. Parmi elles, deux millions résident dans des logements très inconfortables et 100 000 dans des habitats de fortune (cabane, camping, etc.). La Fondation dénombre par ailleurs 285 000 personnes qui vivent ou dorment dans des centres d'hébergement. En y ajoutant 16 000 personnes qui habitent des bidonvilles et 27 000 personnes sans abri (recensées en 2016), elle estime à environ 300 000 personnes le nombre de sans domicile<sup>[2]</sup>.

### Chauffage

6 % des ménages n'ont pas les moyens de chauffer correctement leur logement



Source : Insee - Donnée provisoire 2021

### Familles monoparentales

19 % des familles monoparentales sont pauvres



Source : Insee - Donnée 2019

### Où vivent les pauvres ?

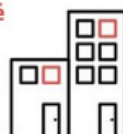
63 % des pauvres vivent en ville



Source : Insee - Donnée 2018

### Quartiers défavorisés

Le taux de pauvreté dépasse 65 % dans dix quartiers défavorisés



Source : Insee - Donnée 2018 - Seuil de pauvreté fixé à 60 % du niveau de vie médian

### Seuil de pauvreté


940 € par mois pour une personne seule, soit la moitié du niveau de vie médian



Source : Insee - Donnée 2020

### Nombre de pauvres

4,8 millions de personnes vivent sous le seuil de pauvreté



Source : Insee - Donnée 2020

### Taux de pauvreté


7,6 % de la population vit sous le seuil de pauvreté



Source : Insee - Donnée 2020

### La grande pauvreté

2 millions de personnes sont en situation de grande pauvreté



Source : Insee - Donnée 2018



**2 Les vacances au ski ne sont pas accessibles à tous les enfants**

20 % de la population la plus aisée (cadres et diplômés du supérieur et leur famille) partent en vacances au ski contre 4 % de la population ouvrière.



La Pauvreté en France  
(C dans l'air, France 5, 2015)



L'économie repart, le taux de pauvreté reste très élevé en France

(C dans l'air, France 5, 2021)

<https://ladigitale.dev/digiview/#/v/63c10341831d0>

