

ETAPA

TAREFAS

QUESTÕES

**ETAPA 1**  
**DEFINIÇÃO DA TAREFA**

**1.1. Define o tema**

**1.2. Identifica a informação de que precisa para iniciar a tarefa**

**1.3. Divide tarefas entre os elementos do grupo**

**1.4. Calendariza as tarefas**

**1.5. Decide o formato de apresentação do trabalho**

**1.1. Qual é o tema?**

- O (a) professor(a) orienta e apresenta um tema/subtema.

**1.2. Quais as informações que necessito? (Faço uma lista)**

- Escolhe as palavras-chave ou ideias-chave que pode usar para obter informações.
- Coloca as perguntas a que quer responder.
- Lista o que já sabe sobre o tema.

**1.3. Como fazer a divisão de tarefas?**

- Em função do número de elementos do grupo, distribui equitativamente a recolha de informação necessária.

**1.4. De quanto tempo disponho para concretizar a tarefa?**

- Calendariza as tarefas tendo em conta a data de entrega.

**1.5. Como vou apresentar o trabalho?**

- Seleciona o formato mais adequado ao tipo de trabalho: cartaz, apresentação multimédia ...

**Exemplo:**

**1.1. Tema: Ambiente e Sustentabilidade**

**Subtema: Proteger a vida marinha**



**1.2. Informação necessária**

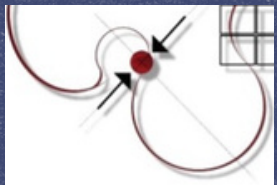
Quais as espécies em vias de extinção?

Fontes de poluição dos mares

Identificar tipos de relações bióticas

Fatores físico-químicos das águas marinhas

O que podemos fazer para proteger a vida marinha?



ETAPA

**ETAPA 2  
ESTRATÉGIAS DE PESQUISA  
DE INFORMAÇÃO**

TAREFAS

**2.1. Determina prioridades e avalia as diferentes fontes**

**2.2. Faz uma lista de possíveis fontes de informação**

**2.3. Localiza as fontes de informação**

QUESTÕES

**2.1. De que tipo de informação preciso?**

Mapas Gráficos Ilustrações Entrevistas Outros

**2.2. Que fontes posso usar/quais as mais indicadas para o tema/subtema?**

Livros Manuais Escolares Revistas Jornais Websites

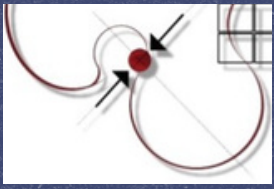
Documentários Outros

**2.3. Onde posso encontrar a informação?**

Biblioteca escolar Biblioteca Municipal Internet Outros

**Nota:**

- \* Identifica no índice/sumário da obra os capítulos sobre os assuntos com interesse.
- \* Rejeita as páginas Web sem autoria ou qualquer tipo de identificação.
- \* Consulta o website da biblioteca onde poderá encontrar informação de relevo.



ETAPA

### ETAPA 3 RECOLHA DE INFORMAÇÃO RELEVANTE

TAREFAS

#### 3.1. Encontra informação nas fontes

#### 3.2 Anota todas as fontes de recolha de informação

QUESTÕES

#### 3.1. Como encontro a informação nas fontes?

- Se pesquisar na internet, usa as **palavras-chave** que estabeleceu na etapa 1.
- Se colocar uma **expressão ou frase entre aspas**, evita os resultados de busca com base em cada palavra.  
Exemplo: “espécies em via de extinção”

#### 3.2. Como faço anotações sobre as fontes consultadas?

- Faz **citações** se recorrer a frases/textos de outras pessoas (o plágio é desonesto)
- Anota os **elementos** que permitem a identificação do documento consultado:

##### LIVRO

Autores, Ano de edição, Título (*itálico*), Local de edição, Editora.

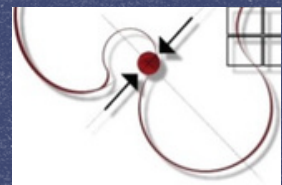
##### PÁGINA WEB

Nome da organização ou do autor da página, data da consulta, título da página (*itálico*), endereço - URL

**Citação direta** (transcrição literal do texto do autor) é incorporada no texto, entre aspas, seguida da referência (Apelido do autor, ano de publicação, páginas consultadas).

Exemplo:

“O número de lobos baixou acentuadamente nos últimos anos, de um ponto alto de 174 indivíduos em 2003 para cerca de 100 indivíduos em 2016”. (Wohlleben, 2019, p.15)



ETAPA

## ETAPA 4 TRATAMENTO DA INFORMAÇÃO

TAREFAS

### 4.1. Lê toda a informação, seleccionando a mais importante

QUESTÕES

### 4.1. Como posso organizar todas as informações para apresentar o que aprendi?

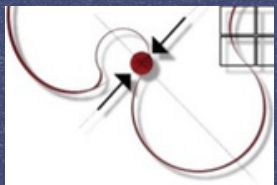
- Organiza em tópicos a informação recolhida.
- Delimita o conteúdo que integrará a introdução, o desenvolvimento e a conclusão.
- Redige o texto, em cada uma dessas etapas, por palavras próprias, fundamentando ideias e opiniões.
- Faz citações se recorrer a frases/textos de outras pessoas (o plágio é desonesto).
- Caso recorra a imagens, gráficos e tabelas não esquecer de as numerar e legendar.
- **Elabora a bibliografia, utilizando a norma APA, organiza-a por ordem alfabética do Apelido dos autores, pela seguinte ordem e pontuação:**
- **Apelido, inicial do 1º nome. (Ano de edição). Título (a itálico). Local de edição: Editora.**
- **Pode usar o gestor de referências bibliográficas do Microsoft word.**

### Bibliografia:

**Exemplo:** Wohlleben, P. (2019). *A Sabedoria Secreta da Natureza*. Lisboa: Pergaminho.

### Página Web

**Exemplo:** Casa das Ciências. (2023, janeiro 15). *Recursos Educativos*. <https://www.casadasciencias.org/recursos-educativos>



ETAPA

## ETAPA 5 REVISÃO

TAREFAS

**5.1. Faz a revisão do documento/trabalho elaborado**

QUESTÕES

**5.1. A minha tarefa está concluída? Como sei?**

- **Faz a revisão, verifica a ortografia e a construção frásica, certifica-se de que cumpriu todas as tarefas**
- \* **Verifica a formatação (trabalho elaborado em word):**
  - **Texto justificado**
  - **Título - tamanho 16**
  - **Subtítulo - tamanho 14**
  - **Corpo do trabalho - tamanho 12**
  - **Tipo de letra:**
    - **Título e subtítulos - Calibri (Light)**
    - **Corpo do trabalho - Calibri (corpo)**
    - **Espaçamento entre linhas - 1,5 cm**
    - **Margens - entre 2 e 3 cm**

### **Outras aplicações:**

Título - tamanho 28 a 30

Subtítulo - tamanho 26 a 28

Corpo do trabalho - tamanho 20 a 24