



Lalilo



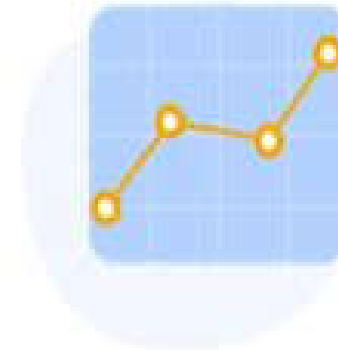
**Proposer un enseignement différencié,
individualisé et autonome**

→ en utilisant un outil pédagogique numérique
d'accompagnement de l'apprentissage de la lecture et
de l'écriture : [LALILO](#)

Lalilo est un véritable assistant pédagogique proposant :



Des exercices différenciés sur supports numérique et papier.



Un suivi individualisé de la progression des élèves.




Des ateliers et des groupes de niveaux.

Les élèves travaillent sur chaque son :




Les élèves choisissent leur prénom.




Exemple d'exercices



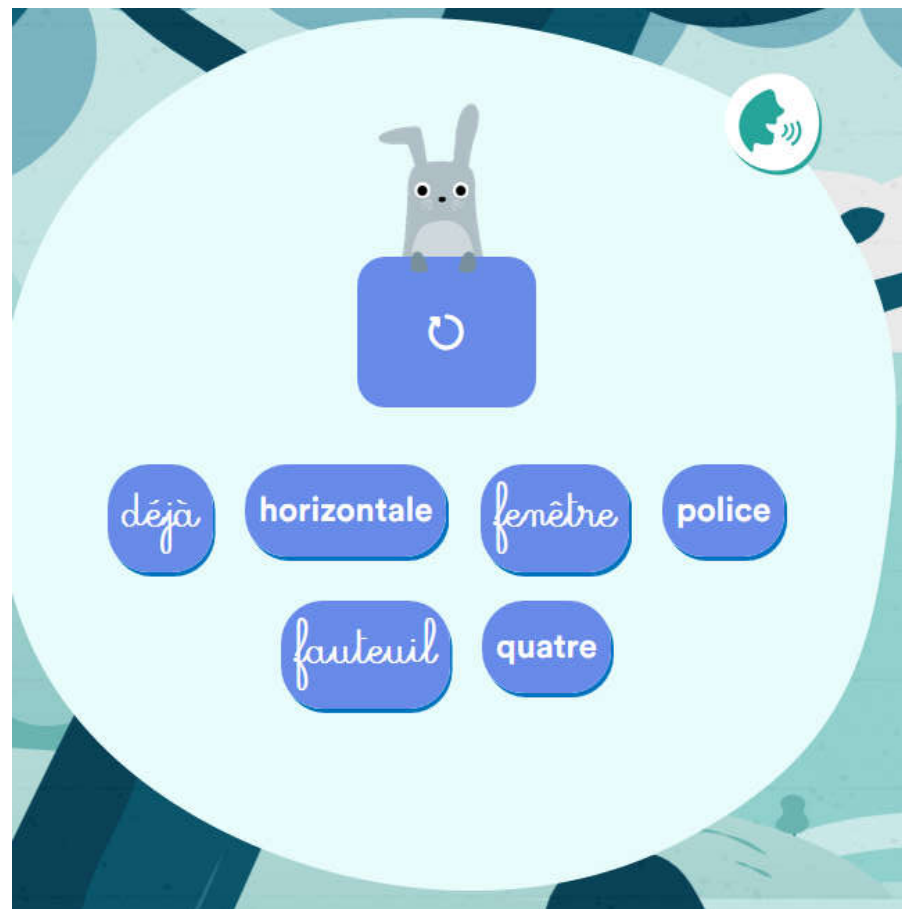
Dire si l'on entend un son
parmi des mots entendus




Identifier les syllabes
entendues



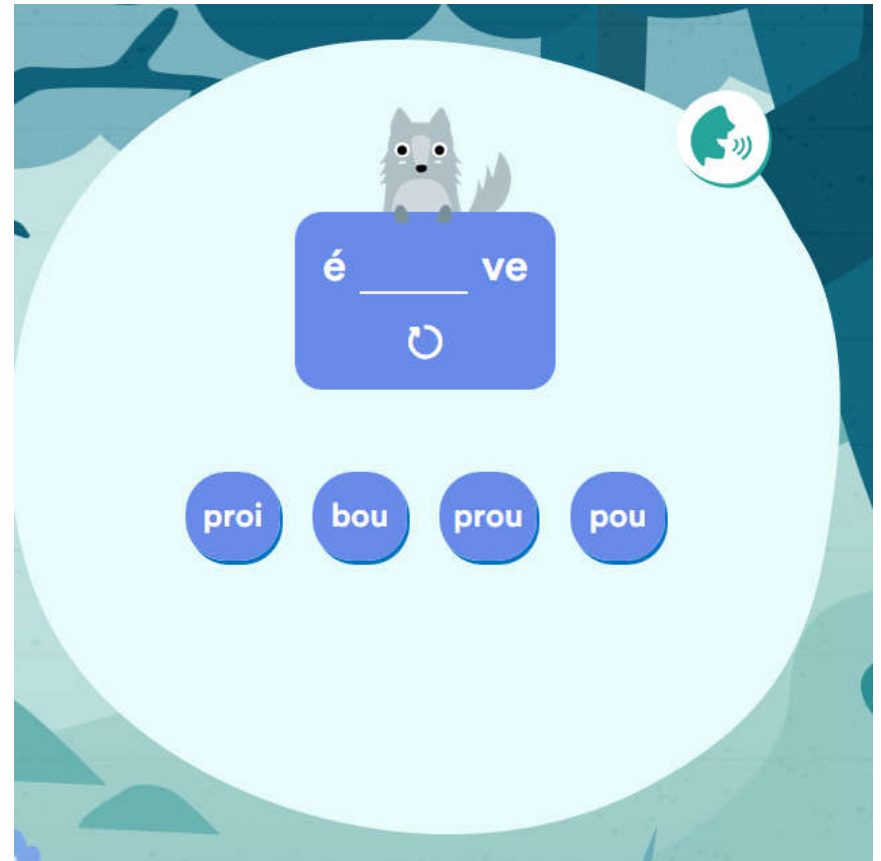
Associer des sons pour
écrire un mot (sirène)



Repérer les mots avec
la lettre « f »



Écrire le mot « brouter »



Compléter un mot

Possibilité de choisir le son étudié pour chaque élève.

Choisis la leçon de départ :

Code de l'école : QTGAVN ?

Pour qui ?

Quelle leçon ?

CONFIRMER

Comment connecter tes élèves ?

Pas encore abordé Acquis En cours d'acquisition Non acquis Leçons en cours

ÉLÈVES

Leçon de son

- Annie
- Francois
- Herve
- Jacques
- Lilo Demo
- Mathieu
- Pierre
- Regis
- Stephane
- Valentin
- Xavier

Élève	Leçon 1	Leçon 2	Leçon 3	Leçon 4	Leçon 5	Leçon 6	Leçon 7	Leçon 8	Leçon 9	Leçon 10	Leçon 11	Leçon 12	Leçon 13	Leçon 14	Leçon 15	Leçon 16	Leçon 17	Leçon 18	Leçon 19	Leçon 20	
Annie																					
Francois																					
Herve																					
Jacques																					
Lilo Demo																					
Mathieu																					
Pierre																					
Regis																					
Stephane																					
Valentin																					
Xavier																					

Aperçu de l'avancée et de la réussite de chaque élève

+ Ajouter des élèves

Avantages :

- * Possibilité pour l'enseignant d'individualiser le travail
- * plate-forme de jeu claire favorisant l'autonomie des élèves
- * les élèves travaillent à leur rythme
- * possibilité de réécouter les consignes
- * lors de la validation de chaque exercice, s'il y a erreur, la correction s'affiche
- * accès aux statistiques de chaque élève
 - suivi des séquences et niveau atteint
 - les erreurs sont enregistrées

Inconvénients :

- * matériel nécessaire : 1 tablette ou un ordinateur connecté à internet

Les étapes à suivre :

- Se créer un compte sur Lalilo :
<https://www.lalilo.com/>
 - Créer une classe.
 - Choisir les sons à travailler pour les élèves.
 - Noter le code d'accès élève.
 - Lorsque les élèves arrivent sur le lien ou le raccourci, ils cliquent sur leur nom.
 - Et c'est parti... !
- N'hésitez pas à contacter l'ERUN de circonscription