






DÉROULÉ SÉANCE 1ere EO ARTS PLASTIQUES - 18 septembre 2024

ETAPE	ACTIVITÉS		
	<p>- RAPPEL</p>	<ul style="list-style-type: none"> - Référence à croquer : - Valie Export, <i>Körperkonfiguration</i>, 1982, détail, photo : Hermann Henrich - Corbusier(1887-1965), <i>Modulor</i>, 1945. 	<p align="center">10 mn</p>
	<p align="center">- AUTO PORTRAIT IN SITU</p>	<p>- Poursuivre la pratique pour l'installer dans l'espace avec un cartel et la prendre en photo.</p>	<p align="center">2h15</p>
	<p>DÉMARCHE</p>	<ul style="list-style-type: none"> - Réaliser une fiche projet dans laquelle il vous faudra : • Identifier votre production : nom, titre, classe, technique, dimensions. • Décrire brièvement votre démarche : quels ont été les étapes de votre travail (recherche, question, problème) et justifiez en quoi votre autoportrait est <i>in situ</i>. • Compléter et remettre la fiche d'évaluation. 	<p align="center">15 mn</p>
	<p>- ANALYSE + CROQUIS</p>	<p>Roman Ondak, <i>Measuring the Universe</i>, vue de l'exposition au Musée d'Art Moderne de la Ville de Paris, 2012</p>	<p align="center">10 mn</p>