

ETAPE 1 : Je me prépare

Je m'assure :

- que d'autres utilisateurs de mon domicile n'utilisent pas internet en même temps pour ne pas altérer ma connexion.
- que mon système d'exploitation est à jour.
- que mon navigateur est à jour.
- que je dispose d'un micro-casque et d'une webcam (recommandée mais pas obligatoire)

ETAPE 2: Je me connecte

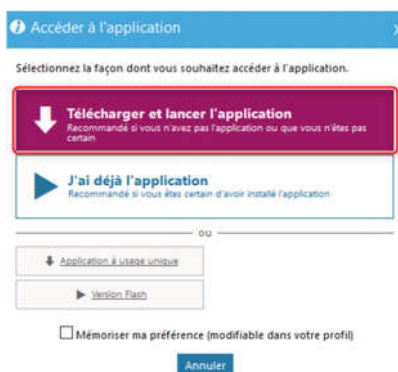
Je me connecte en cliquant sur le lien contenu dans le courriel d'invitation à l'heure prévu. Si l'hôte n'est pas encore dans la salle, je suis placé en salle d'attente.



J'inscris mon nom et mon prénom (ou des pseudos) dans les champs concernés.



**Lors de la première connexion, je télécharge l'application Via sur mon ordinateur.
Ensuite je sélectionnerai : « J'ai déjà l'application »**



**Si je souhaite utiliser mon téléphone portable, je télécharge en amont l'application
« Via Mobile » disponible sous Android et IOS.**



**Après avoir sélectionné mon mode de diffusion et de réception audio et vérifié le son
de mon ordinateur je rentre dans l'activité en cliquant sur le bouton bleu *Confirmer***

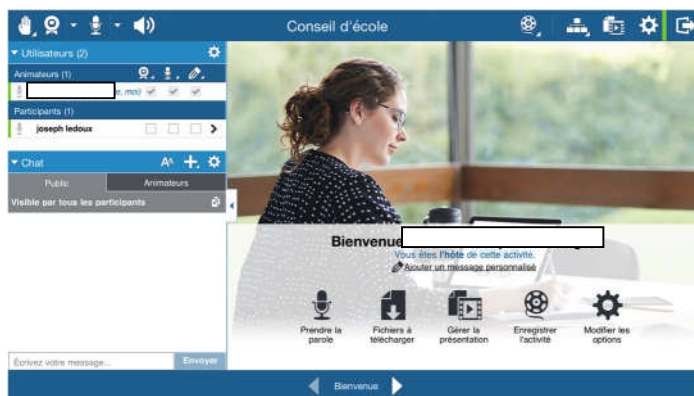


ETAPE 3: Je participe

Attention :

- Dès mon arrivée dans la classe virtuelle, par défaut, je ne peux pas activer mon micro et ma caméra.
- Une fois que mon nom apparaît dans l'interface de l'animateur, il peut m'autoriser à diffuser ma caméra, mon micro et m'autoriser à annoter les documents.

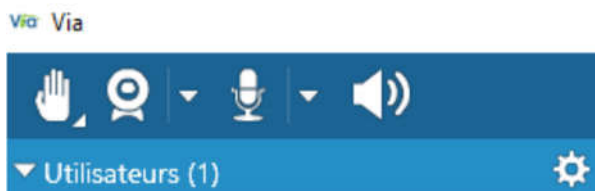
J'entre dans l'activité



Lorsque les cases sont cochées par l'animateur, j'utilise les boutons en haut à gauche pour diffuser ma caméra et mon micro.

Je lève la main pour demander la parole à l'animateur et j'attends qu'il m'invite à m'exprimer.

Attention: Une fois ma prise de parole terminée, je pense à baisser la main.



Derniers conseils :

- Je n'active pas mon micro si je ne parle pas afin d'éviter les échos.
- En cas de soucis lors de la classe virtuelle, je dispose d'un Chat en bas à gauche.
- J'utilise si besoin le Chat pour poser une question ou intervenir sans interrompre l'animateur.
- En cas de dysfonctionnement, je me déconnecte et je me reconnecte.