

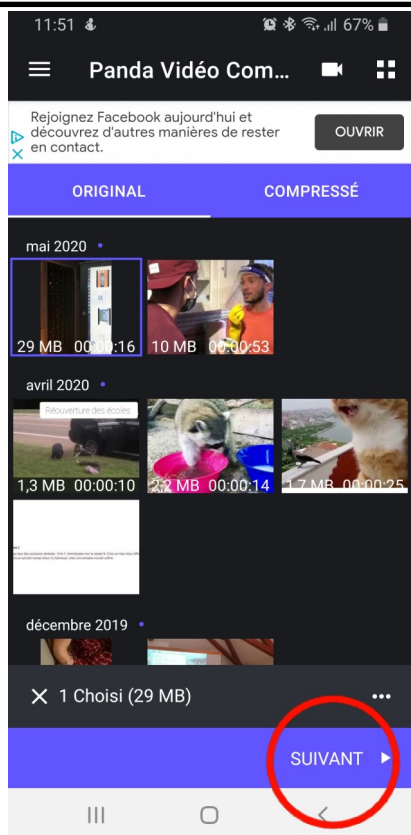
Réduire la taille d'une vidéo filmée avec un smartphone Android



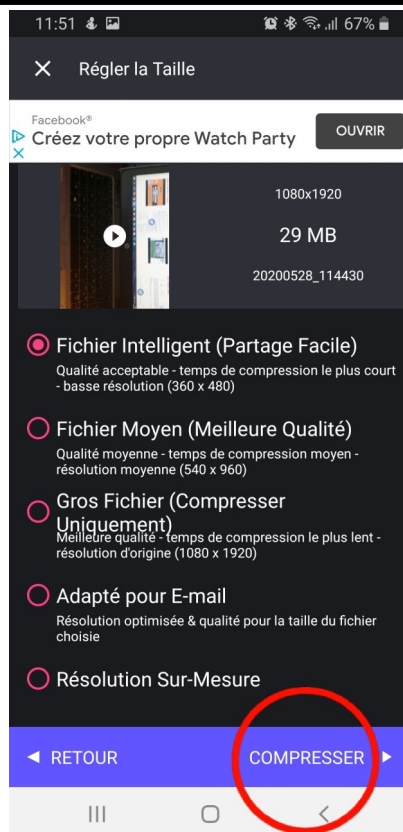
Les smartphones récents permettent de filmer avec une qualité excellente mais, revers de la médaille, les fichiers vidéos produits sont souvent très volumineux et même parfois impossibles à téléverser sur les plateformes de partage ou à transférer par mail.

Il existe de nombreuses applications Android gratuites qui permettent de réduire la taille du fichier vidéo très simplement. Nous vous présentons l'application « Compresseur Vidéo Panda » qui est disponible gratuitement sur le Play Store Google (cette application comporte hélas des publicités). Elle permet de réduire significativement la taille du fichier tout en conservant une qualité tout à fait correcte. Elle a également le gros avantage d'être extrêmement simple d'utilisation.

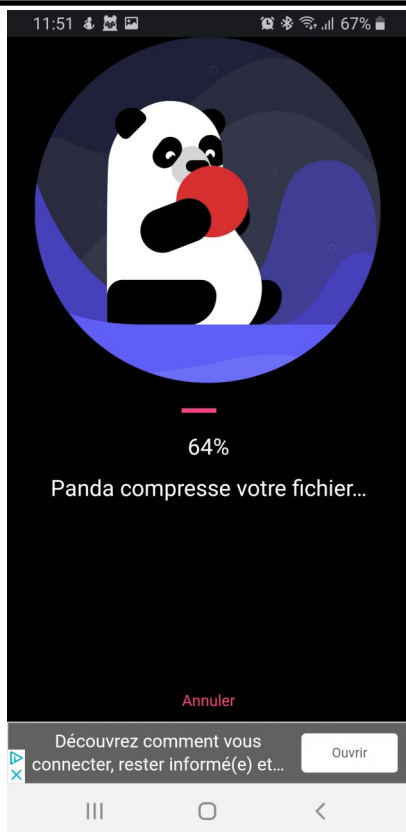
1- Sélectionnez le fichier à compresser en le tapotant, puis cliquez sur SUIVANT.



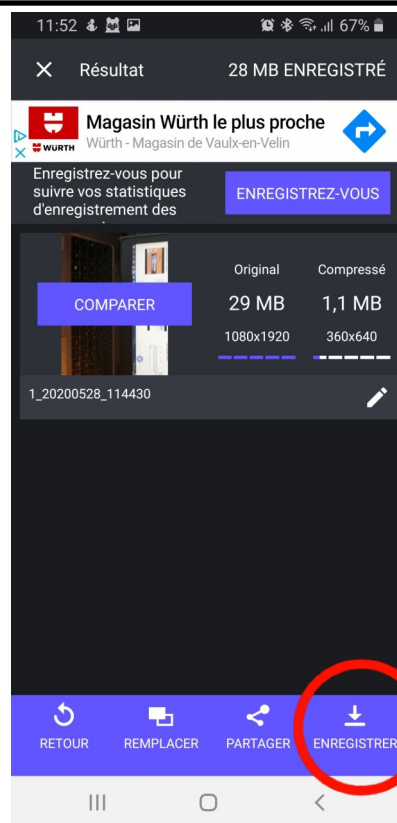
2- Choisissez le niveau de compression (Fichier intelligent donne de très bons résultats). Cliquez sur COMPRESSER.



3- La compression peut prendre plusieurs dizaines de secondes en fonction de la taille de la vidéo et de la puissance du smartphone.



4- une fois le travail terminé l'application vous propose de comparer les deux vidéos, cela permet de contrôler la qualité du fichier compressé.



5- Pour finir il vous suffit de cliquer sur ENREGISTRER pour sauvegarder votre vidéo dans la galerie de votre smartphone.