




# PLAN DE CIRCULATION

ARGELÈS  
(Magasin et  
Usine de  
charpente)



# CONSIGNES DE SECURITE

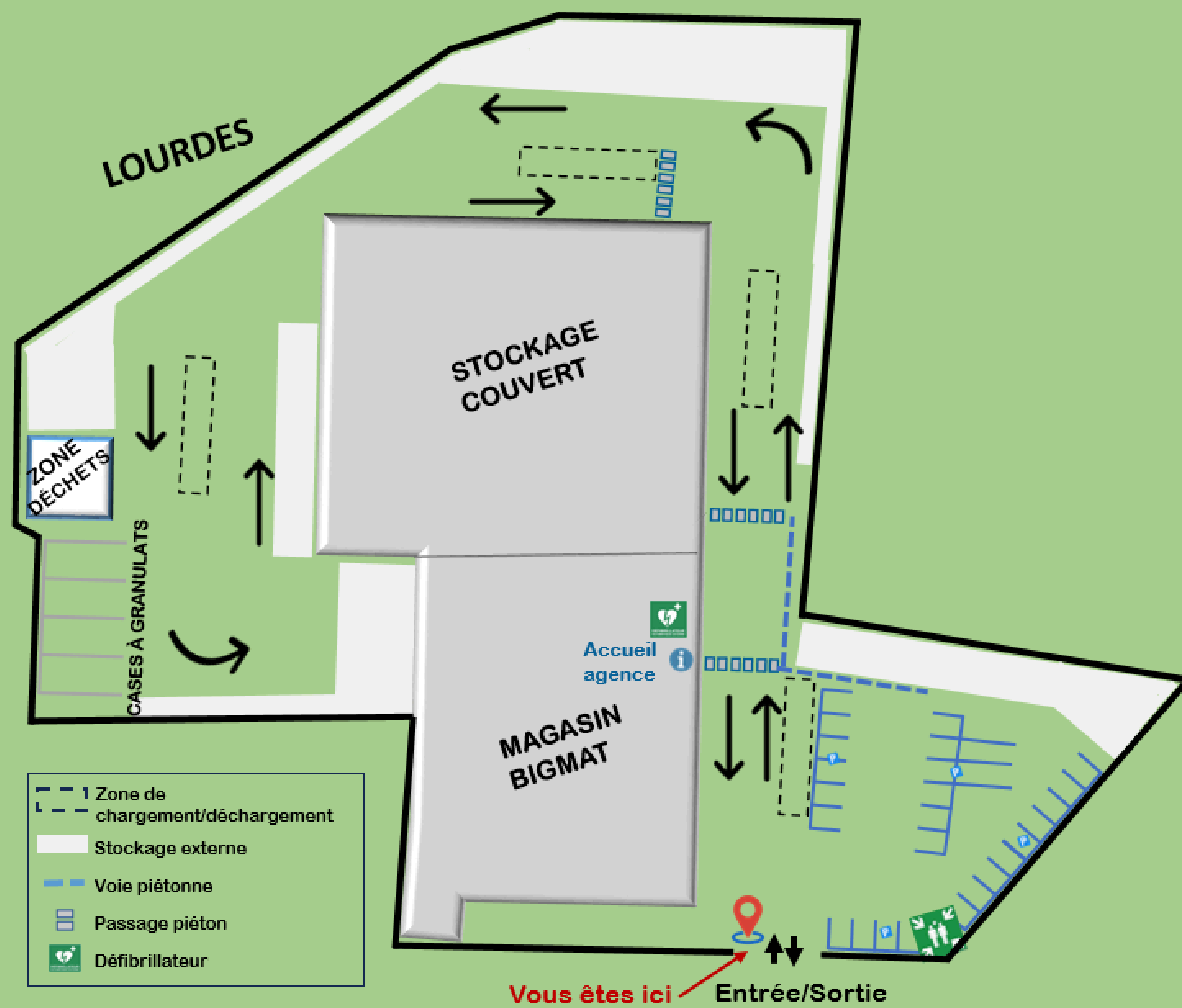
- Merci de vous présenter à l'accueil dès votre arrivée.
- Respectez le plan de circulation et les aires de chargement / déchargement
- Restez vigilant aux véhicules et piétons
- Roulez au pas : 10km/h maximum 
- Transporteurs, fournisseurs: port des équipements de protection suivants :  
- Accès aux zones de stockage interdit sans être accompagné par un membre du personnel
- Utilisation des engins de manutention réservés au personnel autorisé
- Le chargement/déchargement s'effectue moteur arrêté et par notre personnel
- L'arrimage du chargement doit être contrôlé par le conducteur du véhicule chargé
- Surcharge d'un véhicule ou d'une remorque strictement interdite.

# SITUATION D'URGENCE = PRÉVENIR LES SECOURS




**SAMU : 15 / POMPIERS : 18 / POLICE SECOURS : 17**  
**Personnes sourdes ou malentendantes: 114 (sms)**



# PLAN DE CIRCULATION



# CONSIGNES DE SECURITE

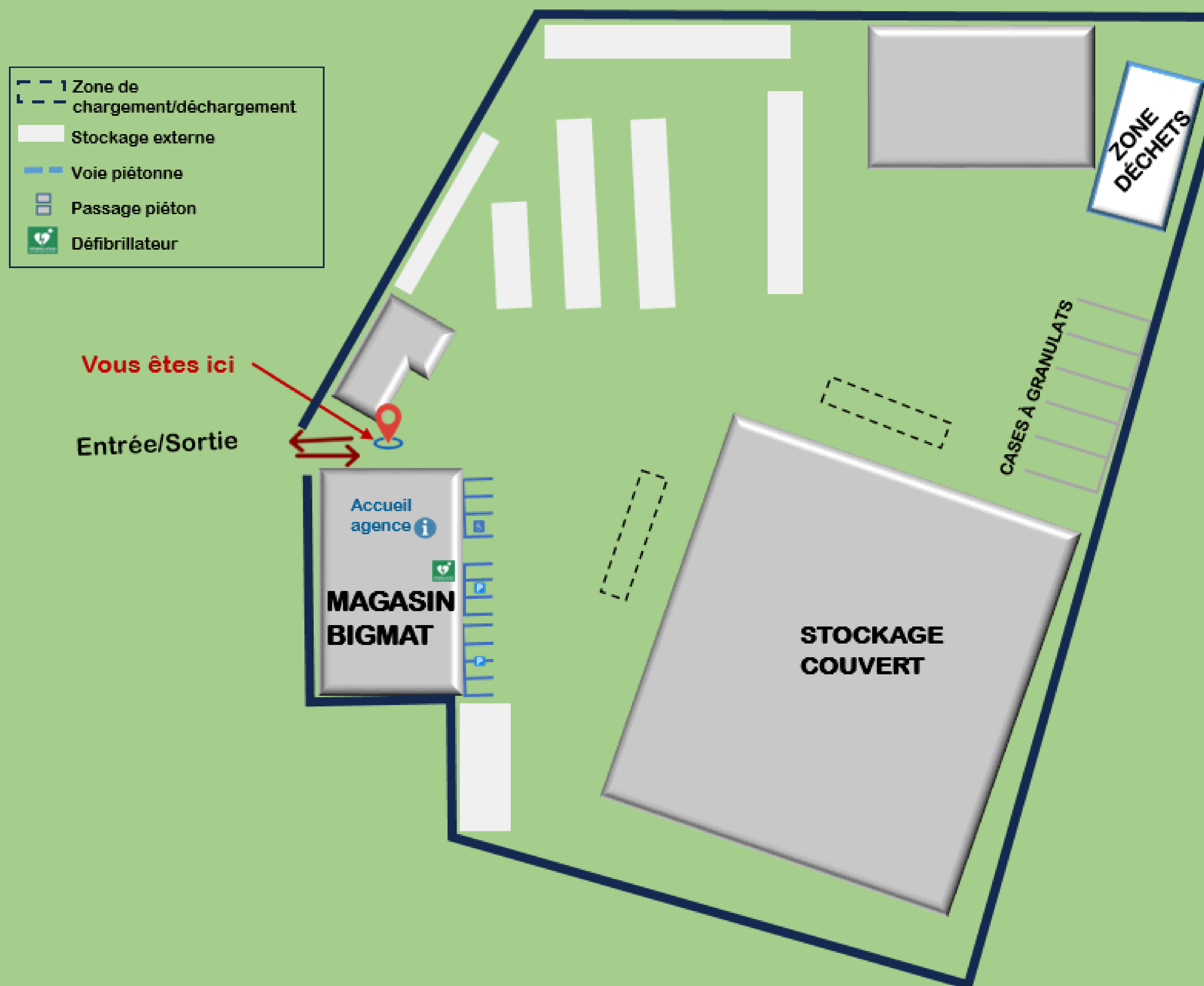
- Merci de vous présenter à l'accueil dès votre arrivée.
- Respectez le plan de circulation et les aires de chargement / déchargement
- Restez vigilant aux véhicules et piétons
- Roulez au pas : 10km/h maximum 
- Transporteurs, fournisseurs: port des équipements de protection suivants :  
- Accès aux zones de stockage interdit sans être accompagné par un membre du personnel
- Utilisation des engins de manutention réservés au personnel autorisé
- Le chargement/déchargement s'effectue moteur arrêté et par notre personnel
- L'arrimage du chargement doit être contrôlé par le conducteur du véhicule chargé
- Surcharge d'un véhicule ou d'une remorque strictement interdite.

# SITUATION D'URGENCE = PRÉVENIR LES SECOURS




**SAMU : 15 / POMPIERS : 18 / POLICE SECOURS : 17**  
**Personnes sourdes ou malentendantes: 114 (sms)**

# PLAN DE CIRCULATION

HAGETMEAU



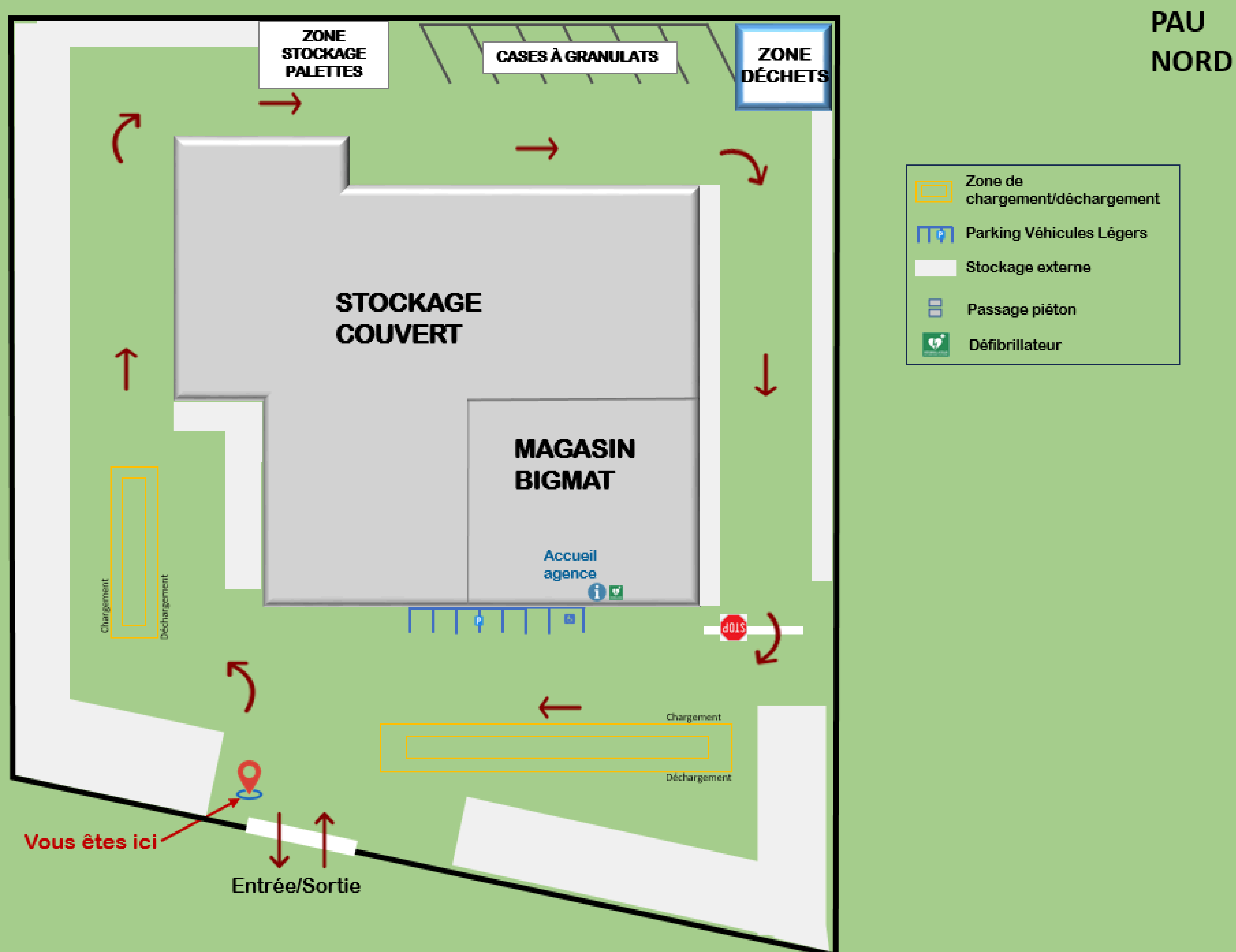
## CONSIGNES DE SECURITE

- Merci de vous présenter à l'accueil dès votre arrivée.
- Respectez le plan de circulation et les aires de chargement / déchargement
- Restez vigilant aux véhicules et piétons
- Roulez au pas : 10km/h maximum 
- Transporteurs, fournisseurs: port des équipements de protection suivants :  
- Accès aux zones de stockage interdit sans être accompagné par un membre du personnel
- Utilisation des engins de manutention réservés au personnel autorisé
- Le chargement/déchargement s'effectue moteur arrêté et par notre personnel
- L'arrimage du chargement doit être contrôlé par le conducteur du véhicule chargé
- Surcharge d'un véhicule ou d'une remorque strictement interdite.




## SITUATION D'URGENCE = PRÉVENIR LES SECOURS

**SAMU : 15 / POMPIERS : 18 / POLICE SECOURS : 17**  
**Personnes sourdes ou malentendantes: 114 (sms)**

# PLAN DE CIRCULATION



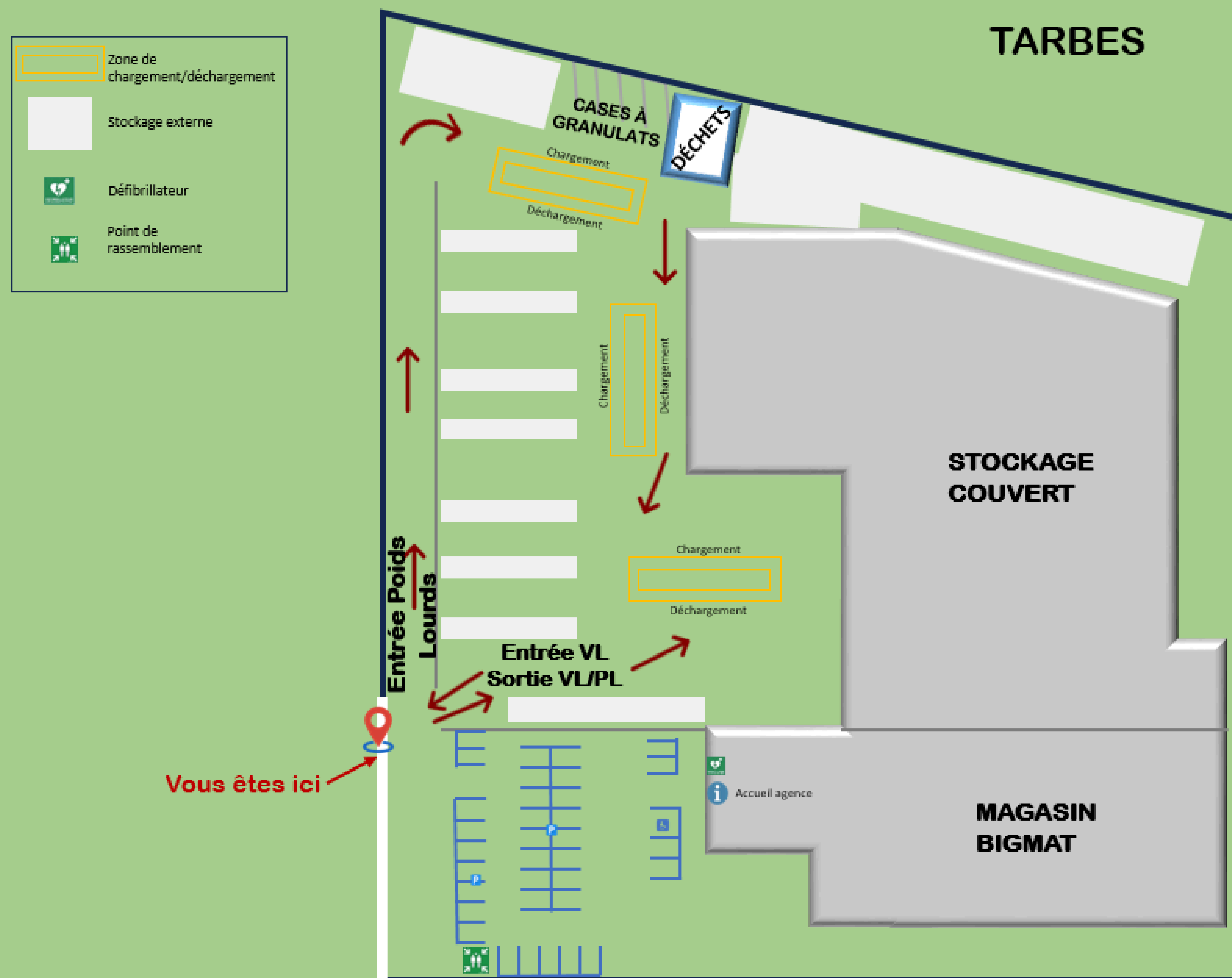
# CONSIGNES DE SECURITE

- Merci de vous présenter à l'accueil dès votre arrivée.
- Respectez le plan de circulation et les aires de chargement / déchargement
- Restez vigilant aux véhicules et piétons
- Roulez au pas : 10km/h maximum 
- Transporteurs, fournisseurs: port des équipements de protection suivants :  
- Accès aux zones de stockage interdit sans être accompagné par un membre du personnel
- Utilisation des engins de manutention réservés au personnel autorisé
- Le chargement/déchargement s'effectue moteur arrêté et par notre personnel
- L'arrimage du chargement doit être contrôlé par le conducteur du véhicule chargé
- Surcharge d'un véhicule ou d'une remorque strictement interdite.

# SITUATION D'URGENCE = PRÉVENIR LES SECOURS

**SAMU : 15 / POMPIERS : 18 / POLICE SECOURS : 17**  
**Personnes sourdes ou malentendantes: 114 (sms)**

# PLAN DE CIRCULATION



# CONSIGNES DE SECURITE

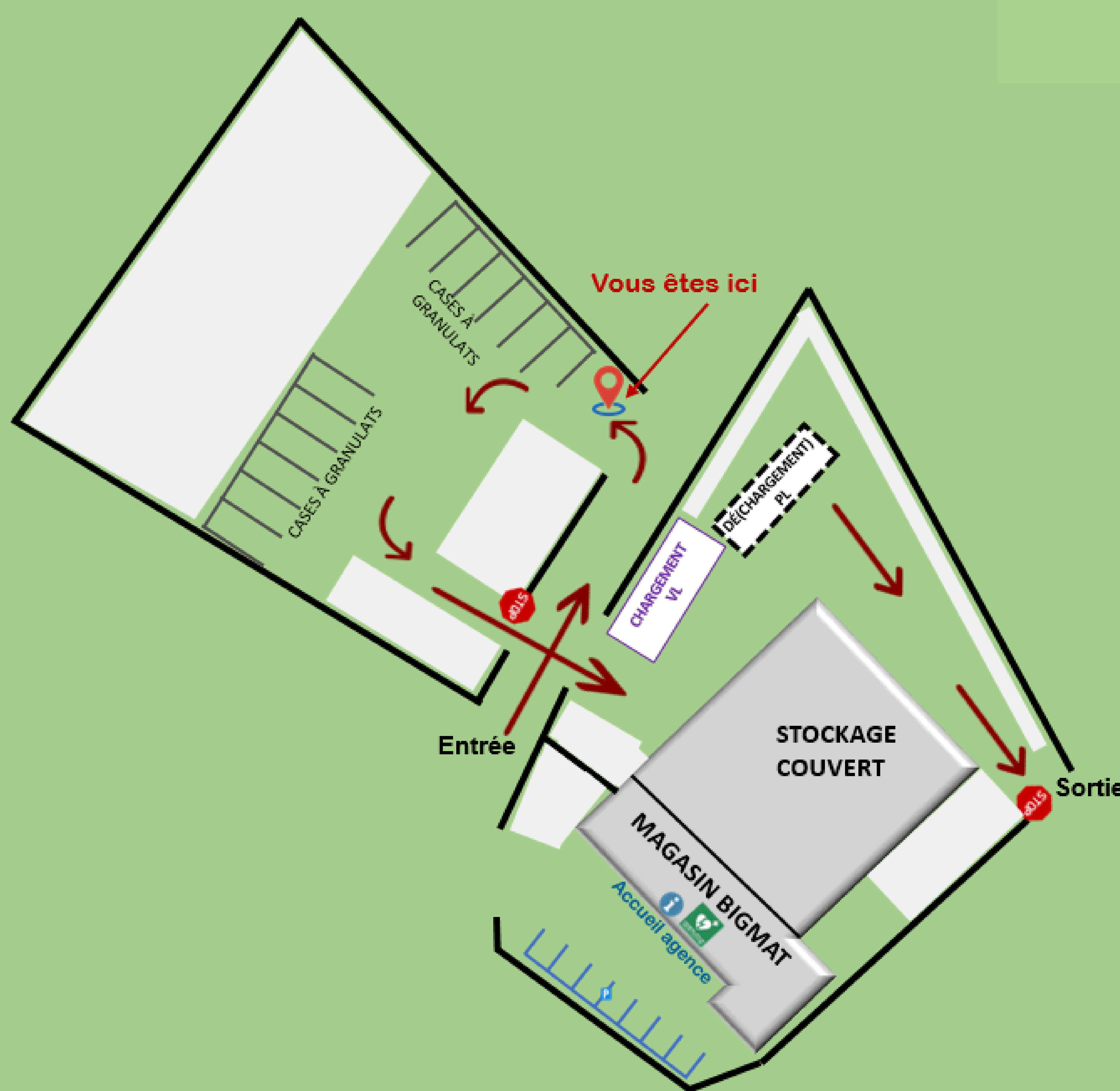
- Merci de vous présenter à l'accueil dès votre arrivée.
- Respectez le plan de circulation et les aires de chargement / déchargement
- Restez vigilant aux véhicules et piétons
- Roulez au pas : 10km/h maximum
- Transporteurs, fournisseurs: port des équipements de protection suivants :
- Accès aux zones de stockage interdit sans être accompagné par un membre du personnel
- Utilisation des engins de manutention réservés au personnel autorisé
- Le chargement/déchargement s'effectue moteur arrêté et par notre personnel
- L'arrimage du chargement doit être contrôlé par le conducteur du véhicule chargé
- Surcharge d'un véhicule ou d'une remorque strictement interdite.

# SITUATION D'URGENCE = PRÉVENIR LES SECOURS




**SAMU : 15 / POMPIERS : 18 / POLICE SECOURS : 17**  
**Personnes sourdes ou malentendantes: 114 (sms)**

# PLAN DE CIRCULATION

SAULT



## CONSIGNES DE SECURITE

- Merci de vous présenter à l'accueil dès votre arrivée.
- Respectez le plan de circulation et les aires de chargement / déchargement
- Restez vigilant aux véhicules et piétons
- Roulez au pas : 10km/h maximum 
- Transporteurs, fournisseurs: port des équipements de protection suivants :  
- Accès aux zones de stockage interdit sans être accompagné par un membre du personnel
- Utilisation des engins de manutention réservés au personnel autorisé
- Le chargement/déchargement s'effectue moteur arrêté et par notre personnel
- L'arrimage du chargement doit être contrôlé par le conducteur du véhicule chargé
- Surcharge d'un véhicule ou d'une remorque strictement interdite.

## SITUATION D'URGENCE = PRÉVENIR LES SECOURS

**SAMU : 15 / POMPIERS : 18 / POLICE SECOURS : 17**  
**Personnes sourdes ou malentendantes: 114 (sms)**

