

GUIDE DE SIGNALISATION DES DANGERS

Norme EN ISO 7010



- ✓ Signification des symboles de sécurité
- ✓ QR-codes à imprimer



Table des matières

Symboles de sécurité et leur signification

- 03 Pictogrammes d'obligation et leur signification
- 06 Pictogrammes d'interdiction et leur signification
- 10 Pictogrammes de danger et leur signification
- 16 Pictogrammes d'évacuation et de premiers secours et leur signification
- 18 Pictogrammes de sécurité incendie et leur signification
- 20 QR-Codes à imprimer
- 27 Aperçu des signes ISO 7010 les plus souvent rencontrés en entreprise



Pictogrammes d'obligation et leur signification

1/3



Signalisation d'obligation générale **Numéro d'enregistrement : M001**

Dans cette zone, une ou plusieurs obligations s'appliquent. Le point d'exclamation est utilisé pour souligner les prescriptions en vigueur et n'est valable que s'il est utilisé en combinaison avec un autre signe d'obligation ou un texte explicatif. Par exemple, si le port de lunettes de protection ou le respect d'autres mesures de sécurité est requis, ce signe d'obligation l'indique. Soyez donc très attentifs aux autres signes d'obligation.



Consulter le manuel/la notice d'instructions **Numéro d'enregistrement : M002**

Respecter le mode d'emploi est particulièrement important si vous êtes responsable de l'utilisation d'une machine, d'un appareil ou d'une installation électrique. La lecture du mode d'emploi est importante pour votre propre sécurité, mais aussi celle des autres ! En outre, elle contribue à une utilisation correcte des machines et évite ainsi des pannes coûteuses.



Mise à la terre obligatoire **Numéro d'enregistrement : M005**

Cette signalisation indique de mettre à la terre une installation ou un appareil électrique avant son utilisation. Vous vous protégez ainsi contre les dangers pour la santé que peut provoquer une tension électrique. Ce symbole est particulièrement présent dans les entrepôts, les laboratoires et les sites de production.

Pictogrammes d'obligation

2/3



Lunettes de protection opaques obligatoires

Numéro d'enregistrement : M007

Les lunettes de protection opaques garantissent une protection adéquate contre les rayons visibles ou invisibles pendant votre activité. Le port de cet équipement de protection est donc indispensable pour éviter tout dommage à long terme à votre santé et votre vision.



Tenez la rampe

Numéro d'enregistrement : M012

Cette signalisation vous appelle à la prudence, surtout dans les escaliers, car il existe un risque de chute. Utilisez la rampe, la main courante ou le garde-corps pour éviter tout accident du travail causé par une chute, aussi bien en montant qu'en descendant les escaliers.



Harnais de sécurité obligatoire

Numéro d'enregistrement : M018

Vous trouverez ce symbole dans les zones où il existe un risque potentiel de chute, notamment en cas de travaux en hauteur. Protégez-vous de toute chute éventuelle en utilisant un équipement de protection tel qu'un harnais de sécurité et un système de fixation qui peuvent être reliés à un ancrage fiable. Portez le harnais de sécurité pendant toute la durée des activités que vous effectuez en hauteur.

Pictogrammes d'obligation

3/3



Débrancher avant d'effectuer une activité de maintenance ou une réparation Numéro d'enregistrement : M021

Ce signal d'obligation vous indique de déconnecter la machine avant de procéder à une maintenance ou à une réparation. Cela signifie la séparer des pièces sous tension, par exemple en débranchant les connecteurs ou en retirant les fusibles de manière appropriée. Le non-respect de cette instruction peut entraîner de sérieux risques électriques.



Contrôler les barrières Numéro d'enregistrement : M027

Ce pictogramme signale les machines ou installations comportant des pièces en rotation qui doivent être protégées par une grille ou une barrière. Vérifiez si ces grilles sont installées afin d'éviter les accidents et d'assurer le bon fonctionnement de la machine.



Chaussures antistatiques obligatoires Numéro d'enregistrement : M032

Portez des chaussures antistatiques à l'intérieur comme à l'extérieur afin d'éviter tout risque de choc électrique sur le lieu de travail. En effet, ces chaussures contribuent à éviter les accidents du travail dus à une conduction électrostatique. Respectez cette consigne pour protéger votre santé.

Pictogrammes d'interdiction et leur signification

1/4



Pas de flamme nue ; feu, source d'inflammation ouverte et interdiction de fumer

Numéro d'enregistrement : P003

Cette signalisation indique l'existence d'un risque accru d'accidents liés au feu. C'est pourquoi toute flamme nue est interdite. Cela inclut le feu et les sources d'inflammation ouvertes telles que les briquets, les allumettes allumées, les flammes de soudage et de brasage ainsi que les étincelles lors du meulage. Il est également interdit de fumer. Évitez toute source de feu et d'étincelles, ne fumez pas et, si nécessaire, attirez l'attention d'autres personnes sur cette consigne.



Accès interdit aux personnes portant un stimulateur cardiaque ou un défibrillateur implanté

Numéro d'enregistrement : P007

L'accès à cette zone est interdit aux personnes portant un stimulateur cardiaque ou un défibrillateur automatique implantable. En effet, au delà de cette signalisation, le fonctionnement de ces appareils peut être perturbé par des champs électromagnétiques, des aimants fixes ou des dispositifs similaires. Cette signalisation et l'interdiction d'accès sont uniquement destinées à assurer leur sécurité !



Objets métalliques ou montres interdits

Numéro d'enregistrement : P008

Le port d'objets métalliques ou de montres est interdit dans les salles de travail en raison des champs magnétiques. Leur présence rend dangereux l'accès à ces locaux avec des objets métalliques, c'est pourquoi avant de pénétrer dans la zone, assurez-vous que vous ne portez pas de métal sur vous, par exemple des clés ou une montre.

Pictogrammes d'interdiction

2/4



Interdiction de toucher

Numéro d'enregistrement : P010

Il est interdit de toucher ! Le panneau d'interdiction signale les zones dangereuses telles que les surfaces fragiles, chargées électriquement ou chaudes. Tout contact peut entraîner des accidents ou des dommages sur la machine. Ce panneau est valable aussi bien pour les clients et les visiteurs que pour les employés. Veillez à ne pas toucher les surfaces et les objets ainsi signalés.



Charge lourde interdite

Numéro d'enregistrement : P012

Ce panneau d'interdiction signale les zones où il est interdit de déposer des objets lourds car ils sont susceptibles de défoncer la surface d'appui et provoquer ainsi des accidents ou des blessures. De même, les machines peuvent être endommagées par des objets lourds. Avant de déplacer des charges lourdes, veillez à ce que cette signalisation ne se trouve pas dans la zone cible afin que l'installation de la charge soit sûre. Attirez également l'attention d'autres personnes sur ce panneau de sécurité afin d'éviter tout danger.



Accès interdit aux personnes porteuses d'implants métalliques

Numéro d'enregistrement : P014

N'entrez pas dans la salle si vous avez des implants en métal, comme une prothèse de hanche ou une attelle à la suite d'une intervention chirurgicale. Le non-respect de cette instruction présente un sérieux risque vital, dans la mesure où des rayons invisibles y sont généralement utilisés, et sont susceptibles de faire chauffer les implants métalliques. L'interdiction de la zone indiquée s'applique également aux clients et aux visiteurs. Pour des raisons de sécurité, attirez l'attention de votre entourage sur cette interdiction.

Pictogrammes d'interdiction

3/4



Ne pas mettre les mains

Numéro d'enregistrement : P015

Il est interdit de toucher ou de mettre la main dans la zone signalée, sous peine de provoquer des accidents ou des dommages. Cette interdiction vise à garantir la sécurité des collaborateurs ainsi que la pureté et la qualité des produits et l'efficacité des machines. Elle s'applique aux collaborateurs, aux clients et aux visiteurs.



Interdiction de monter

Numéro d'enregistrement : P019

Ne montez pas sur la zone indiquée : elle peut être instable, dangereuse ou non sécurisée. Il s'agit notamment de chantiers ouverts, d'échafaudages, de surfaces ou de garde-corps présentant un risque d'effondrement. Il y a danger de mort. Pour des raisons de sécurité, attirez l'attention de votre entourage sur le signal d'interdiction.



Ne pas utiliser l'ascenseur en cas d'incendie

Numéro d'enregistrement : P020

L'utilisation de l'ascenseur ou du monte-charge est interdite en cas d'incendie ou d'alarme incendie ! Une fumée toxique se dégage - il y a danger de mort pour vous ! De plus, une panne de courant peut se produire en cas d'incendie. Vous risquez alors de rester bloqué dans l'ascenseur. En cas d'incendie, attirez également l'attention de votre entourage sur cette interdiction et faites attention aux autres signalisations et instructions pour votre propre sécurité.

Pictogrammes d'interdiction

4/4



Interdiction de marcher sur la surface

Numéro d'enregistrement : P024

Il est interdit de pénétrer dans la zone signalée, qui pourrait être instable ou mobile. La surface pourrait éventuellement ne pas supporter le poids d'une personne et présenter ainsi un danger. Il s'agit par exemple des toits ou des coupoles. Il y a un risque de blessure et d'accident ! Informez également les personnes présentes du danger.



Ne pas utiliser cet ascenseur pour des personnes

Numéro d'enregistrement : P027

N'utilisez pas l'ascenseur ! Le panneau d'interdiction signifie que l'ascenseur ou le monte-charge signalé n'est pas adapté au transport de personnes. Son utilisation peut entraîner des accidents car l'ascenseur ne peut éventuellement pas supporter le poids d'une personne ou la surcharge pourrait entraîner une chute avec un risque élevé de blessure. L'interdiction s'applique à toutes les personnes sans exception.



Ne pas modifier la position de l'interrupteur

Numéro d'enregistrement : P031

Toute action sur un interrupteur de la machine ou de l'installation est interdite ! Il se peut que la machine soit actuellement utilisée par un autre collaborateur. L'actionnement d'un interrupteur modifie l'état énergétique de la machine, ce qui représente un risque élevé d'accident et de blessure pour vous et votre entourage. Le signal d'interdiction s'applique avant tout aux électriciens spécialisés, mais aussi aux personnes présentes.



Chaussures à picots métalliques interdites

Numéro d'enregistrement : P035

Il est interdit de porter des chaussures à semelle métallique ! Il y a un risque de choc électrique dû à des appareils électriques endommagés ou à une haute tension. Dans cette zone, vous devez porter des chaussures isolées qui vous protègent des accidents et protègent le support des dommages.

Pictogrammes de danger et leur signification

1/6



Danger : Matières explosives [Numéro d'enregistrement : W002](#)

Ce symbole vous met en garde contre les substances explosives ou les équipements susceptibles d'exploser, tels que les détonateurs, les explosifs et les produits pyrotechniques. Une manipulation non conforme peut entraîner de graves séquelles pour votre santé. Si vous ne possédez pas d'autorisation officielle pour l'utilisation de substances explosives, évitez de les manipuler. En outre, abstenez-vous de toute activité susceptible d'entraîner le déclenchement de substances explosives.



Danger : Champ magnétique [Numéro d'enregistrement : W006](#)

Cette signalisation indique la présence d'un champ magnétique à proximité. Les champs magnétiques peuvent affecter les stimulateurs cardiaques ou les appareils électroniques, chauffer le métal et effacer les supports de données. Évitez cette zone si vous avez un stimulateur cardiaque ou un implant métallique. Évitez également de porter des montres et des bijoux et de transporter des appareils électroniques, des supports de données (disques durs, cartes mémoires...), des bandes magnétiques et des objets munis de bandes magnétiques, tels que des cartes d'identité.



Risque de trébuchement [Numéro d'enregistrement : W007](#)

Prenez garde, ce signe d'avertissement vous indique un risque de trébuchement possible. Il s'agit par exemple de marches, de bordures ou de surfaces inégales. Des objets sur le sol, tels que des câbles ou des conduites, peuvent également constituer des obstacles et risquent de vous faire trébucher ou tomber. Marchez prudemment sur la surface et soyez attentif aux obstacles ou aux dangers potentiels.

Pictogrammes de danger et leur signification

2/6



Danger de chute

Numéro d'enregistrement : W008

Gare à la chute ! Ce panneau d'avertissement signale qu'en s'approchant trop près du bord, une chute est possible, soit d'une hauteur supérieure à 1 mètre, soit dans une zone où des liquides potentiellement dangereux sont habituellement déversés. Il indique que la protection contre les chutes est nécessaire, mais qu'elle n'est peut-être pas techniquement possible, comme pour les rampes ou les installations de chargement. Entrez prudemment dans la zone, portez si possible un équipement de protection et faites attention aux endroits non sécurisés.



Risque biologique

Numéro d'enregistrement : W009

Le panneau d'avertissement signale les zones où se trouvent des substances toxiques ou pathogènes. Il s'agit ici d'organismes ou de substances biologiques. Il peut s'agir de déchets médicaux tels que du sang, du pus, des bactéries, des virus ou des poisons. Il y a donc un réel risque de contagion et de mort ! Dans cet environnement, des vêtements de protection adéquats doivent être portés et les déchets correctement éliminés. Ne pénétrez jamais dans une zone de ce type sauf si vous êtes qualifié(e) pour manipuler et éliminer les déchets biologiques !



Danger : Surface glissante

Numéro d'enregistrement : W011

Il existe un risque accru de glissade dans cette zone. Les surfaces glissantes peuvent entraîner des blessures et des accidents. Lorsque vous entrez dans la zone, faites attention aux dangers tels que la glace, la neige ou l'humidité, qui peuvent entraîner une chute. Si possible, contournez la zone pour réduire le risque d'accidents et de blessures.

Pictogrammes de danger et leur signification

3/6



Danger : Charges suspendues Numéro d'enregistrement : W015

Une attention particulière doit être portée aux charges suspendues à une grue, une pelleteuse ou d'autres machines lourdes. En effet, dans cette zone, il existe un risque de blessure dû à une charge suspendue car les personnes peuvent être touchées par la chute de charges ou d'éléments de ces charges. Le signal d'avertissement vous appelle à la plus grande prudence : lorsque vous pénétrez dans la zone, regardez vers le haut afin d'identifier les dangers potentiels et pouvoir les contourner.



Danger : Matières toxiques Numéro d'enregistrement : W016

Le panneau d'avertissement signale les zones où se trouvent des substances dangereuses qui peuvent nuire à votre santé en provoquant des intoxications potentiellement mortelles ! Ces substances ne doivent pas être inhalées, touchées ou avalées. Dans cette zone, veillez à respecter toutes les consignes de sécurité et à porter un équipement de protection.



Danger : Surface chaude Numéro d'enregistrement : W017

Faites attention, la surface est chaude ! Ne la touchez pas car il y a un risque de brûlure grave, même en cas de contact bref. Ce risque provient non seulement des températures élevées, mais aussi du fait que les surfaces chaudes ne sont pas forcément repérables au premier abord. Veillez à ce que la surface signalée n'entre pas en contact avec la peau et portez des vêtements de protection adéquats si nécessaire.

Pictogrammes de danger et leur signification

4/6



Danger : Matières inflammables [Numéro d'enregistrement : W021](#)

Le signal d'avertissement indique les zones où se trouvent des substances et des matières facilement inflammables. Il s'agit notamment des liquides inflammables (essence ou peinture) et des gaz. Faites preuve de prudence car il existe un risque élevé de brûlure. N'allumez pas de feu, évitez toute activité susceptible de produire des étincelles et ne fumez pas. Si nécessaire, rappelez ces consignes de sécurité aux personnes autour de vous.



Danger : Substances corrosives [Numéro d'enregistrement : W023](#)

Il existe un avertissement concernant les substances corrosives car elles représentent un danger pour la santé : elles peuvent brûler la peau, provoquer de graves blessures en cas de contact avec les yeux et endommager les voies respiratoires. Les substances corrosives sont par exemple les acides, l'acide chlorhydrique ou sulfurique ainsi que la potasse ou la soude caustique. Portez des vêtements de protection appropriés ! Les vapeurs et les gaz des liquides sont en outre inflammables - il y a donc un risque d'incendie ! Il faut absolument éviter le feu et les étincelles.



Danger : Rouleaux contrarotatifs [Numéro d'enregistrement : W025](#)

Attention, la machine marquée fonctionne avec des rouleaux en rotation (par exemple des arbres mécaniques) et/ou des pièces de machine en rotation ! Il se peut que le mécanisme ne soit pas sécurisé en permanence et que des objets soient happés. Ce pourrait par exemple être le cas de vos vêtements de travail. Veillez donc à toujours respecter une distance suffisante par rapport au point d'introduction pour éviter toute blessure ou accident. Respectez également les autres consignes de sécurité et les panneaux de sécurité.

Pictogrammes de danger et leur signification

5/6



Danger : Charge de la batterie en cours

Numéro d'enregistrement : W026

À proximité immédiate de cette signalisation, des batteries et accumulateurs en chargement font l'objet d'une intervention, produisant des fumées toxiques et des gaz hautement inflammables. Les batteries présentent non seulement un risque accru de blessure due à l'acide, mais aussi un risque d'incendie. Ne mangez, ne buvez ou ne fumez pas à cet endroit. Portez systématiquement des vêtements de protection et lavez-les soigneusement après toute intervention sur les batteries.



Danger : Substances comburantes

Numéro d'enregistrement : W028

Le risque d'incendie est plus élevé dans cette zone en raison d'un travail effectué avec du chlorate de potassium ainsi que des peroxydes et du fluor. Même le plus léger contact avec des substances inflammables peut provoquer un incendie. Attention - avec ces substances comburantes, le risque d'incendie existe même en l'absence d'oxygène dans l'atmosphère !



Danger : Toiture fragile

Numéro d'enregistrement : W036

Avertissement, il existe un risque d'effondrement et de chute car le toit ne peut pas supporter de lourdes charges ou des personnes et peut donc se briser. Si vous devez intervenir sur la toiture, portez une grande attention à ses alentours et aux éventuels obstacles et surfaces instables pouvant entraîner votre chute.

Pictogrammes de danger et leur signification

6/6



Danger : Bruit fort soudain

Numéro d'enregistrement : W038

Des bruits forts peuvent survenir soudainement dans cette zone de travail. Portez donc des protections auditives adéquates afin d'éviter toute lésion. Ces bruits forts peuvent être provoqués de manière inattendue par des machines pendant le processus de travail. Respectez le signal d'avertissement et ne vous placez jamais directement à côté de ces appareils.



Danger : Atmosphère asphyxiante

Numéro d'enregistrement : W041

Il existe un risque d'asphyxie dans cette zone : notamment en cas d'incendie ou lors de la lutte contre le feu. La raison peut en être un manque d'oxygène ou l'émanation de substances, de vapeurs ou de gaz dangereux. Quittez immédiatement la zone en cas d'alarme incendie ou d'intervention pour éteindre le feu ! Lors de l'utilisation d'extincteurs à CO2, faites attention aux autres signes de sécurité.

Pictogrammes d'évacuation, de premiers secours et leur signification

1/2



Sortie de secours (à gauche) [Numéro d'enregistrement : E001](#)

Ce signal de sécurité indique que la sortie la plus proche se trouve à gauche. En cas d'incendie ou d'autres situations dangereuses, utilisez exclusivement la sortie de secours située à votre gauche. Cette signalisation s'applique à vous dans tous les sites de production. Une flèche directionnelle située à côté de cette signalisation vous indique le chemin à suivre.



Sortie de secours (à droite) [Numéro d'enregistrement : E002](#)

Cette signalisation de sécurité sert de signe supplémentaire pour marquer une voie d'évacuation et vous montre que celle-ci se trouve sur la droite. N'utilisez l'évacuation d'urgence à votre droite qu'en cas de situations dangereuses, comme les incendies. Cette signalisation s'applique dans tous les sites de production. Une flèche directionnelle située à côté de cette signalisation vous indique le chemin à suivre.




Premiers secours [Numéro d'enregistrement : E003](#)

Le symbole de premiers secours indique aux personnes un emplacement d'installations et d'équipements pour les premiers soins en cas d'urgence, par exemple une salle de premiers secours ou une trousse de secours. Dans les situations de sauvetage ou d'urgence, utilisez les produits et le matériel de premiers secours disponibles à l'emplacement indiqué par ce symbole pour porter secours à une victime, composez le numéro d'urgence et informez le personnel de secours.

Pictogrammes d'évacuation et de premiers secours


2/2



Point de rassemblement après évacuation

Numéro d'enregistrement : E007

Ce panneau d'évacuation vous indique un point de rassemblement ou un lieu de rassemblement. En cas d'urgence ou d'évacuation d'un bâtiment, rendez-vous au point de rassemblement indiqué et attendez les instructions. Les points de rassemblement sont importants pour déterminer si des personnes se trouvent encore dans la zone de danger. Ne quittez pas le point de rassemblement avant d'avoir été invité(e) à le faire.



Défibrillateur automatique externe (DAE)

Numéro d'enregistrement : E010

Ce symbole de sécurité vous indique la zone dans laquelle vous trouverez un défibrillateur automatique externe. N'utilisez le défibrillateur que dans des situations d'urgence et ne l'utilisez jamais sur vous-même ! Avertissez immédiatement les services d'urgence et de secours.

Pictogrammes de sécurité incendie et leur signification

1/2



Extincteur d'incendie

Numéro d'enregistrement : F001

Ce panneau de protection incendie indique l'emplacement d'un extincteur ou d'un appareil d'extinction portable. Ne retirez l'extincteur de son support qu'en cas d'incendie, afin de le diriger de manière ciblée vers la surface du feu et d'éteindre le foyer d'incendie. Avertissez immédiatement les secours et mettez-vous en sécurité après avoir essayé d'éteindre le feu.



Robinet d'incendie armé

Numéro d'enregistrement : F002

Ce signal de sécurité indique l'emplacement d'une bouche d'incendie murale ou d'une lance d'incendie. Il sert d'une part d'aide à l'orientation pour les pompiers externes, et d'autre part, il rappelle qu'il faut absolument laisser l'installation libre d'accès à tout moment.



Échelle d'incendie

Numéro d'enregistrement : F003

En cas d'incendie, ce panneau de protection incendie vous indique une issue de secours via une échelle d'incendie. N'utilisez l'échelle d'incendie qu'en cas d'urgence. Attirez en outre l'attention des collaborateurs et des visiteurs sur sa présence en cas d'incendie. Mettez-vous ensuite immédiatement en sécurité et appelez les secours si nécessaire.

Pictogrammes de sécurité incendie et leur signification

2/2



Ensemble d'équipements de lutte contre l'incendie

Numéro d'enregistrement : F004

Ce symbole vous indique que des moyens supplémentaires, généralement moins courants, sont disponibles pour lutter contre l'incendie. Il s'agit par exemple du sable d'extinction ou de la mousse. N'utilisez ces équipements de lutte contre l'incendie qu'en cas d'incendie ! En cas d'urgence, informez également le personnel et les visiteurs et composez le numéro d'urgence.



Point d'alarme incendie

Numéro d'enregistrement : F005

Ce symbole de sécurité indique aux personnes où se trouve un détecteur d'incendie. Celui-ci déclenche immédiatement le système d'alarme lorsqu'il est actionné. Appuyez sur le bouton uniquement en cas d'incendie et prévenez les autres personnes ainsi que les secours. Rendez-vous aussi immédiatement en lieu sûr.



Couverture anti-feu

Numéro d'enregistrement : F016

Ce panneau de sécurité vous indique l'emplacement d'une couverture anti-feu. Utilisez cette couverture uniquement pour lutter contre les incendies naissants. Informez en outre les visiteurs et le personnel et mettez-vous immédiatement en sécurité. Composez le numéro d'urgence.

QR-Codes À IMPRIMER

Complétez les panneaux de sécurité utilisés dans votre entreprise avec les codes QR ci-dessous. Imprimez-les et positionnez-les à proximité immédiate de vos panneaux de signalisation. En scannant le code QR, il est possible de lire la signification de chaque signe en français, anglais, allemand, néerlandais, polonais et turc ou de l'écouter sous forme de fichier audio.



M001

QR-Code
à scanner

Lire la signification
et écouter



M002

QR-Code
à scanner

Lire la signification
et écouter



M005

QR-Code
à scanner

Lire la signification
et écouter



M007

QR-Code
à scanner

Lire la signification
et écouter



M012

QR-Code
à scanner

Lire la signification
et écouter



M018

QR-Code
à scanner

Lire la signification
et écouter



M021

QR-Code
à scanner

Lire la signification
et écouter



M027

QR-Code
à scanner

Lire la signification
et écouter



QR-Codes À IMPRIMER



M032

**QR-Code
à scanner**

Lire la signification
et écouter

FR EN DE NL PL TR



P003

**QR-Code
à scanner**

Lire la signification
et écouter

FR EN DE NL PL TR



P007

**QR-Code
à scanner**

Lire la signification
et écouter

FR EN DE NL PL TR



P008

**QR-Code
à scanner**

Lire la signification
et écouter

FR EN DE NL PL TR



P010

**QR-Code
à scanner**

Lire la signification
et écouter

FR EN DE NL PL TR



P012

**QR-Code
à scanner**

Lire la signification
et écouter

FR EN DE NL PL TR



P014

**QR-Code
à scanner**

Lire la signification
et écoute

FR EN DE NL PL TR



P015

**QR-Code
à scanner**

Lire la signification
et écouter

FR EN DE NL PL TR

QR-Codes À IMPRIMER



P019

**QR-Code
à scanner**

Lire la signification
et écouter



P020

**QR-Code
à scanner**

Lire la signification
et écouter



P024

**QR-Code
à scanner**

Lire la signification
et écouter



P027

**QR-Code
à scanner**

Lire la signification
et écouter



P031

**QR-Code
à scanner**

Lire la signification
et écouter



P035

**QR-Code
à scanner**

Lire la signification
et écouter



W002

**QR-Code
à scanner**

Lire la signification
et écouter



W006

**QR-Code
à scanner**

Lire la signification
et écouter



QR-Codes À IMPRIMER



W007

QR-Code
à scanner

Lire la signification
et écouter

FR EN DE NL PL TR



W008

QR-Code
à scanner

Lire la signification
et écouter

FR EN DE NL PL TR



W009

QR-Code
à scanner

Lire la signification
et écouter

FR EN DE NL PL TR



W011

QR-Code
à scanner

Lire la signification
et écouter

FR EN DE NL PL TR



W015

QR-Code
à scanner

Lire la signification
et écouter

FR EN DE NL PL TR



W016

QR-Code
à scanner

Lire la signification
et écouter

FR EN DE NL PL TR



W017

QR-Code
à scanner

Lire la signification
et écouter

FR EN DE NL PL TR



W021

QR-Code
à scanner

Lire la signification
et écouter

FR EN DE NL PL TR

QR-Codes À IMPRIMER



W023

QR-Code
à scanner

Lire la signification
et écouter

FR EN DE NL PL TR



W025

QR-Code
à scanner

Lire la signification
et écouter

FR EN DE NL PL TR



W026

QR-Code
à scanner

Lire la signification
et écouter

FR EN DE NL PL TR



W028

QR-Code
à scanner

Lire la signification
et écouter

FR EN DE NL PL TR



W036

QR-Code
à scanner

Lire la signification
et écouter

FR EN DE NL PL TR



W038

QR-Code
à scanner

Lire la signification
et écouter

FR EN DE NL PL TR



W041

QR-Code
à scanner

Lire la signification
et écouter

FR EN DE NL PL TR



E001

QR-Code
à scanner

Lire la signification
et écouter

FR EN DE NL PL TR

QR-Codes À IMPRIMER



E002

QR-Code
à scanner

Lire la signification
et écouter



E003

QR-Code
à scanner

Lire la signification
et écouter



E007

QR-Code
à scanner

Lire la signification
et écouter



E010

QR-Code
à scanner

Lire la signification
et écouter



F001

QR-Code
à scanner

Lire la signification
et écouter



F002

QR-Code
à scanner

Lire la signification
et écouter



F003

QR-Code
à scanner

Lire la signification
et écouter



F004

QR-Code
à scanner

Lire la signification
et écouter



QR-Codes À IMPRIMER



F005

QR-Code
à scanner

Lire la signification
et écouter



F016

QR-Code
à scanner

Lire la signification
et écouter



Bien qu'il ne fassent pas ou plus partie de la norme ISO 7010, nous vous proposons également ces deux pictogrammes :



W021

QR-Code
à scanner

Lire la signification
et écouter















E005

QR-Code
à scanner

Lire la signification
et écouter
















Aperçu des signes ISO 7010 les plus souvent rencontrés en entreprise

Représentation graphique	Numéro d'enregistrement	Description
Pictogrammes d'obligation		
	M001	Obligation générale
	M002	Consulter la notice d'instructions
	M003	Serre-tête antibruit
	M004	Lunettes de protection
	M005	Mise à la terre
	M006	Débrancher la prise d'alimentation du secteur
	M007	Lunettes de protection opaques
	M008	Chaussures de sécurité
	M009	Gants de protection
	M010	Vêtements de protection
	M011	Lavage des mains
	M012	Tenez la rampe
	M013	Visière de protection















Aperçu des signes ISO 7010 les plus souvent rencontrés en entreprise

Représentation graphique	Numéro d'enregistrement	Description
	M014	Casque de protection
	M015	Gilet de sécurité haute visibilité
	M016	Masque
	M017	Protection des voies respiratoires
	M018	Harnais de sécurité
	M019	Masque de soudage
	M020	Attacher la ceinture de sécurité
	M021	Débrancher avant d'effectuer une activité de maintenance ou une réparation
	M022	Utiliser une crème de protection
	M023	Utiliser la passerelle
	M024	Piétons : utilisez le passage
	M025	Les enfants en bas âge doivent être protégés par un protecteur opaque de l'oeil
	M026	Tablier de protection






Aperçu des signes ISO 7010 les plus souvent rencontrés en entreprise

Représentation graphique	Numéro d'enregistrement	Description
Pictogrammes d'interdiction		
	P001	Interdiction générale
	P002	Interdit de fumer
	P003	Flammes nues interdites; Feu et source d'allumage non protégée interdits, Interdiction de fumer
	P004	Interdit aux piétons
	P005	Eau non potable
	P006	Interdit aux chariots élévateurs à fourche et autres véhicules industriels
	P007	Interdit aux personnes porteuses d'un stimulateur cardiaque
	P008	Articles métalliques ou montres interdits
	P010	Interdiction de toucher
	P011	Interdiction d'éteindre avec de l'eau
	P012	Charge lourde interdite
	P013	Interdiction d'activer des téléphones mobiles
	P014	Entrée interdite aux porteurs d'implants métalliques









Aperçu des signes ISO 7010 les plus souvent rencontrés en entreprise

Représentation graphique	Numéro d'enregistrement	Description
	P015	Ne pas mettre les mains
	P017	Ne pas mettre les mains
	P018	Ne pas mettre les mains
	P019	Ne pas monter
	P020	Ne pas utiliser l'ascenseur en cas d'incendie
	P021	Interdit aux chiens
	P022	Interdiction de manger ou de boire
	P023	Ne pas déposer ni entreposer
	P024	Ne pas marcher ou stationner à cet endroit
	P025	Ne pas utiliser un échafaudage incomplet
	P026	Ne pas utiliser ce dispositif dans une baignoire, une douche ou un réservoir rempli d'eau
	P027	Ne pas utiliser cet ascenseur pour des personnes
	P028	Port de gants interdit
	P029	Défense de photographier















Aperçu des signes ISO 7010 les plus souvent rencontrés en entreprise

Représentation graphique	Numéro d'enregistrement	Description
	P030	Ne pas faire de noeuds avec la corde
	P031	Ne pas modifier la position de l'interrupteur
	P032	Ne pas utiliser pour la rectification plane
	P033	Ne pas utiliser pour la rectification humide
	P034	Ne pas utiliser avec une meuleuse portative








Pictogrammes de danger

	W001	Danger général
	W002	Matières explosives
	W003	Matières radioactives ou radiations ionisantes
	W004	Rayonnement laser
	W005	Radiations non ionisantes
	W006	Champ magnétique
	W007	Risque de trébuchement
	W008	Danger de chute

Aperçu des signes ISO 7010 les plus souvent rencontrés en entreprise

Représentation graphique	Numéro d'enregistrement	Description
	W009	Risque biologique
	W010	Basses températures, conditions de gel
	W011	Surface glissante
	W012	Électricité
	W013	Chien de garde
	W014	Chariots élévateurs et autres véhicules industriels
	W015	Charges suspendues
	W016	Matières toxiques
	W017	Surface chaude
	W018	Démarrage automatique
	W019	Écrasement
	W020	Obstacle en hauteur
	W021	Matières inflammables
	W022	Élément pointu










Aperçu des signes ISO 7010 les plus souvent rencontrés en entreprise

Représentation graphique	Numéro d'enregistrement	Description
	W023	Substances corrosives
	W024	Écrasement des mains
	W025	Rouleaux contrarotatifs
	W026	Charge de la batterie en cours
	W027	Rayonnement optique
	W028	Substances comburantes
	W029	Bouteille pressurisée







Pictogrammes d'évacuation et de Premiers secours

	E001	Sortie de secours (à gauche)
	E002	Sortie de secours (à droite)
	E003	Premiers secours
	E004	Téléphone d'urgence
	E007	Point de rassemblement
	E008	Casser pour obtenir l'accès

Aperçu des signes ISO 7010 les plus souvent rencontrés en entreprise

Représentation graphique	Numéro d'enregistrement	Description
	E009	Médecin
	E010	Défibrillateur automatique externe (DAE)
	E011	Équipement de rinçage des yeux
	E012	Douche de sécurité
	E013	Civière
	E016	Fenêtre de secours avec échelle de secours
	E017	Fenêtre de secours
	E018	Tourner en sens inverse des aiguilles d'une montre pour ouvrir
	E019	Tourner dans le sens des aiguilles d'une montre pour ouvrir

Aperçu des signes ISO 7010 les plus souvent rencontrés en entreprise

Représentation graphique	Numéro d'enregistrement	Description
Pictogrammes de sécurité incendie		
	F001	Extincteur d'incendie
	F002	Robinet d'incendie armé (RIA)
	F003	Échelle d'incendie
	F004	Ensemble d'équipements de lutte contre l'incendie
	F005	Point d'alarme incendie
	F006	Téléphone à utiliser en cas d'incendie

MENTIONS LÉGALES

Éditeur responsable : P. Demets - Brady Groupe SAS
au capital de 4 397 894 € - SIRET 383 064 557
00036 - RCS Rbx-Tg B 383064557.

Contacts : 03 20 01 96 78 - <https://www.seton.fr/>

Photos non contractuelles.

Crédits photos :

Couverture.....Adobe Stock / © Rido

Page 2..... Adobe Stock / © Gorodenkoff

Page 36 Adobe Stock / © Akarawut

