
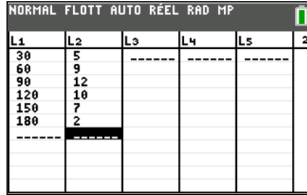
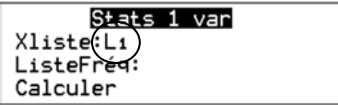
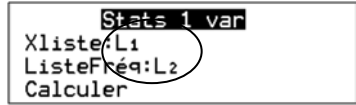

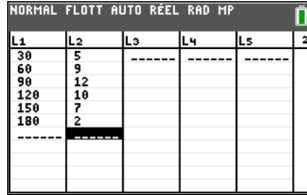
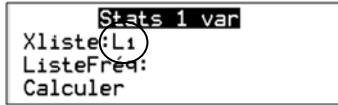
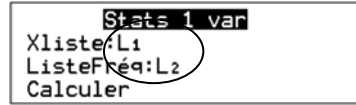


T.I. (Français)	Les indicateurs de tendance d'une série statistique à une variable		
Les statistiques			
Accès au mode statistique			
Touche stats .			
Choisir EDIT puis 1:Modifier et appuyer sur entrer			
→ Si les listes ne sont pas vides. Voir plus bas « Effacement des données ».			
Saisie des données			
Saisir les valeurs de la série dans une liste, par exemple L ₁ .			
Si la série statistique comporte des effectifs, les saisir dans une autre liste, par exemple L ₂ .			
Affichage des résultats			
Touche stats			
Choisir CALC puis 1:Stats 1 var et entrer			
Naviguer avec les flèches et effectuer un des réglages suivant :			
Sans effectif	Avec effectifs en Liste 2		
			
→ L ₁ s'obtient à l'aide des touches 2nd + 1 , L ₂ avec les touches 2nd + 2 , ...			
→ annul efface le nom d'une liste.			
Se positionner sur Calculer puis entrer			
On peut lire :			
la moyenne	\bar{x}	le 1 ^{er} quartile	Q1
la somme des données	Σx	la médiane	Med
l'écart type	σx	le 3 ^{ème} quartile	Q3
l'effectif total	n	la valeur maximum	maxX
la valeur minimum	minX		
Effacement des données			
Placer le curseur sur le nom de la liste à effacer, par exemple L ₂ .			
Taper annul puis entrer			

T.I. (Français)	Les indicateurs de tendance d'une série statistique à une variable		
Les statistiques			
Accès au mode statistique			
Touche stats .			
Choisir EDIT puis 1:Modifier et appuyer sur entrer			
→ Si les listes ne sont pas vides. Voir plus bas « Effacement des données ».			
Saisie des données			
Saisir les valeurs de la série dans une liste, par exemple L ₁ .			
Si la série statistique comporte des effectifs, les saisir dans une autre liste, par exemple L ₂ .			
Affichage des résultats			
Touche stats			
Choisir CALC puis 1:Stats 1 var et entrer			
Naviguer avec les flèches et effectuer un des réglages suivant :			
Sans effectif	Avec effectifs en Liste 2		
			
→ L ₁ s'obtient à l'aide des touches 2nd + 1 , L ₂ avec les touches 2nd + 2 , ...			
→ annul efface le nom d'une liste.			
Se positionner sur Calculer puis entrer			
On peut lire :			
la moyenne	\bar{x}	le 1 ^{er} quartile	Q1
la somme des données	Σx	la médiane	Med
l'écart type	σx	le 3 ^{ème} quartile	Q3
l'effectif total	n	la valeur maximum	maxX
la valeur minimum	minX		
Effacement des données			
Placer le curseur sur le nom de la liste à effacer, par exemple L ₂ .			
Taper annul puis entrer			