

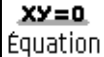




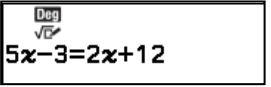
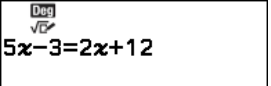




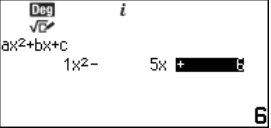
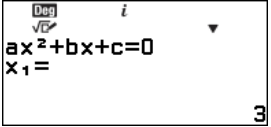
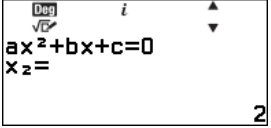


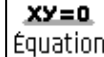




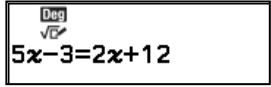
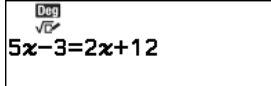






CASIO Graph Light		Résoudre une équation du 1 ^{er} degré ou du 2 nd degré	
Equations			
Accès au mode équation			
Touche Accueil  .			
Choisir XY=0  , valider avec EXE .			
<u>Remarque</u> : La touche  permet de revenir à l'affichage précédent.			
Ensuite au choix 1^{er} degré ou 2nd degré :			
1 ^{er} degré	<ul style="list-style-type: none"> Choisir Solver Saisir l'équation, exemple : $5x-3=2x+12$ signe = :  +  lettre x : touche  Valider EXE et choisir Exécuter. La solution de l'équation est $x=5$. 	  	
	2 nd degré	<ul style="list-style-type: none"> Choisir Polynomiale puis ax^2+bx+c Saisir les 3 valeurs a, b et c de l'équation du second degré de type $ax^2+bx+c=0$ <u>Exemple</u> : $x^2-5x+6=0$ (a = 1, b = -5 et c = 6) Valider après chaque valeur. Si elles existent : La 1^{ère} solution x_1 est affichée. Touche EXE ou  pour afficher la 2^{ème} solution x_2.  pour revenir à la 1^{ère} solution. Il existe deux solutions : $x_1 = 3$ et $x_2 = 2$ <p><u>Remarque</u> :</p> Si on valide EXE ou  , la calculatrice affiche successivement les coordonnées (x ; y) du point minimum ou maximum de la parabole.	  

CASIO Graph Light		Résoudre une équation du 1 ^{er} degré ou du 2 nd degré	
Equations			
Accès au mode équation			
Touche Accueil  .			
Choisir XY=0  , valider avec EXE .			
<u>Remarque</u> : La touche  permet de revenir à l'affichage précédent.			
Ensuite au choix 1^{er} degré ou 2nd degré :			
1 ^{er} degré	<ul style="list-style-type: none"> Choisir Solver Saisir l'équation, exemple : $5x-3=2x+12$ signe = :  +  lettre x : touche  Valider EXE et choisir Exécuter. La solution de l'équation est $x=5$. 	  	
	2 nd degré	<ul style="list-style-type: none"> Choisir Polynomiale puis ax^2+bx+c Saisir les 3 valeurs a, b et c de l'équation du second degré de type $ax^2+bx+c=0$ <u>Exemple</u> : $x^2-5x+6=0$ (a = 1, b = -5 et c = 6) Valider après chaque valeur. Si elles existent : La 1^{ère} solution x_1 est affichée. Touche EXE ou  pour afficher la 2^{ème} solution x_2.  pour revenir à la 1^{ère} solution. Il existe deux solutions : $x_1 = 3$ et $x_2 = 2$ <p><u>Remarque</u> :</p> Si on valide EXE ou  , la calculatrice affiche successivement les coordonnées (x ; y) du point minimum ou maximum de la parabole.	