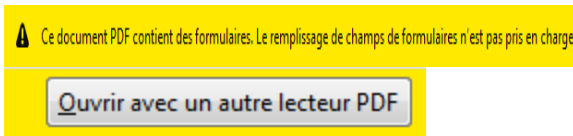


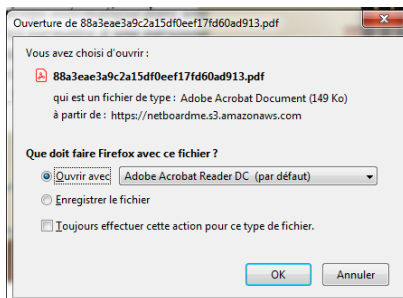
# Remplir un document en PDF modifiable

1. Télécharger le fichier en cliquant sur le lien
2. Votre fichier apparaît dans votre navigateur

Avec firefox, vous avez ce message



Il ne vous reste plus qu'à l'ouvrir avec Acrobat reader



Travailler

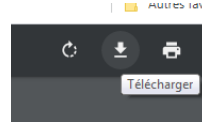
Enregistrer

Envoyer dans l'espace moodle où par messagerie en fonction de la demande de votre enseignant.

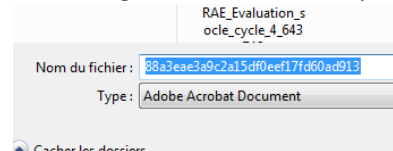
Avec Chrome, Opéra et autres navigateurs ....vous n'avez aucun message

Vous devez :

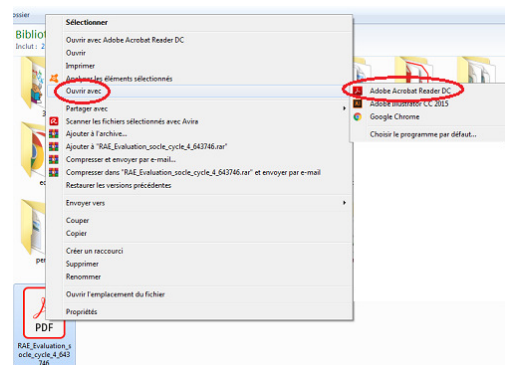
1. télécharger le fichier



2. L'enregistrer sur votre disque dur



3. l'ouvrir avec Acrobat reader
- Clic droit sur le nom du fichier puis "ouvrir avec"



Vous pouvez maintenant remplir les éléments demandés et enregistrer