


L'article

L'article est un petit mot qui se met devant un nom et qui le détermine. En anglais, il y a deux articles : l'article indéfini (a, an) et l'article défini (the).

A OU THE

Observe bien ces deux dessins.

Take **a** cup.
Prends une tasse.
(n'importe laquelle)



Take **the** cup.
Prends la tasse.
(pas n'importe laquelle, celle qui est sur la table)

A est l'article indéfini. **The** est l'article défini.

L'ARTICLE INDÉFINI : A /AN

- Il existe sous deux formes au singulier :
 - **a** devant une consonne, devant un **y** et un **u** prononcé [ju].
a ball **a** cake **a** year **a** university
 - **an** devant un mot commençant par une voyelle et un h muet (qu'on ne prononce pas).
an orange **an** apple **an** American man **an** hour **an** honest man
- L'article indéfini est le même pour le masculin, le féminin et le neutre.
a man **a** woman **a** chair
- L'article indéfini n'a pas de forme pluriel.
There is **a** tree in my garden. *Il y a un arbre dans mon jardin.*
There are \emptyset trees in my garden. *Il y a des arbres dans mon jardin.*
- Il faut employer l'article indéfini devant les noms de métiers au singulier.
John is **a** teacher. *John est professeur.*
My mother is **an** actress. *Ma mère est actrice.*

1 Complète avec l'article a ou an ou \emptyset (pas d'article).

1. My mother is teacher.
2. He's coming in half hour.
3. He's American actor.
4. She's wearing yellow dress.
5. There are cars in the street.
6. They're actors, not singers.

L'ARTICLE DÉFINI : THE

- **The** est invariable : il a la même forme au masculin, au féminin et au neutre, au singulier et au pluriel.

the father → **the** fathers

the girl → **the** girls

the car → **the** cars

- **The** se prononce de deux manières :

- [ðə] devant un nom commençant par une consonne, un **y** ou un **u** prononcé [ju] : **the** [ðə] bus.
- [ði:] devant un nom commençant par une voyelle : **the** [ði:] orange.

- **The** s'emploie devant les noms déterminés par un complément, par une subordonnée ou par le contexte. **The** ne s'emploie pas dans les généralisations.

I like **the** cakes she makes. *J'aime les gâteaux qu'elle fait.* (ceux-là)


I like Ø cakes. *J'aime les gâteaux.* (en général)

On n'emploie pas **the** devant certains noms :


- Repas : Breakfast is ready. *Le petit déjeuner est prêt.*
- Langues : I study English. *J'étudie l'anglais.*
- Activités humaines (jeux, sports, matières scolaires) : I like tennis. *J'aime le tennis.*
- Jours, mois, saisons : I never work in August. *Je ne travaille jamais en août.*

4 Complète avec l'article défini **the** ou \emptyset (pas d'article).

1. blue book is under the table.
2. I often play tennis on Saturdays.
3. dinner is not ready.
4. I like English but I don't like music.
5. I like music of this film.



1. L'article indéfini **a, an** sert pour le pluriel.
 Vrai. Faux.
2. **The** se prononce [ði:] devant une voyelle.
 Vrai. Faux.
3. On emploie **the** devant les noms de jours.
 Vrai. Faux.



don't forget!

AJOUTE L'ARTICLE DÉFINI OU L'ARTICLE INDÉFINI (a - an) QUAND CELA EST NÉCESSAIRE, COMME DANS L'EXEMPLE DONNÉ.

L'article

1 1. a 2. an 3. an 4. a 5. ø 6. ø - ø

- 2** 1. Is he a doctor? No, he isn't. He's a dentist.
2. Is she an actress? No, she isn't. She's a nurse.
3. Are they engineers? No, they aren't. They're architects.
4. Is he a gardener? No, he isn't. He's a policeman.
5. Is she a princess? No, she isn't. She's a countess.

3 1. the 2. the 3. the 4. the 5. the 6. the 7. the 8. the
9. the 10. the

4 1. the 2. ø - ø 3. ø 4. ø - ø 5. the

Mr Thinkalot

1. Faux 2. Vrai 3. Faux

Don't forget !

1. an 2. ø 3. ø 4. the 5. ø 6. ø 7. ø 8. ø 9. the 10. the
11. a 12. ø