

Exprimer ses goûts – parler de ce que l'on aime

Pour parler de ce qui nous plaît ou ne nous plaît pas, de ce que l'on aime ou que l'on aime pas, on utilise en anglais ce que l'on appelle des « verbes de goûts ».

I Liste des verbes de goûts

Like = aimer

love = adorer

Be interested in = être intéressé par ...

Be fond of = aimer beaucoup

Be crazy about = être fou de quelque chose

Be addicted to = être accro

Prefer = préférer

enjoy = apprécier

dislike = ne pas aimer

hate = détester

can't stand = ne pas supporter

can't bear = ne pas supporter

don't mind = ça m'est égale

don't care = s'en fiche de quelque chose

=> attention à bien respecter la préposition associée au verbe.

=> attention à conjuguer le verbe selon le sujet et le temps de conjugaison.

II Utilisation dans les phrases

Pour parler de choses (objets / personnes) :

sujet + verbe de goût + chose

ex :

- I like pizza. J'aime la pizza.

- I'm crazy about my bestfriend. Je suis fou, j'adore trop mon meilleur ami.

- I can't stand vegetables. Je ne supporte pas les légumes.

- I hate computer games. Je déteste les jeux vidéo.

Pour parler des actions / activités que l'on aime faire :

* La règle la plus simple et facile à retenir est qu'après tous les verbes de la partie I, il faut un verbe avec la terminaison -ing :

sujet + verbe de goût + verbe-ING

ex :

I like reading. J'aime lire.

I'm addicted to running. Je suis accro à la course à pied.

I don't care doing my homework. Je m'en fiche de faire mes devoirs.

* Après les verbes suivants « like, love, hate, dislike, prefer, enjoy » on peut aussi mettre :

sujet + verbe de goût + to + verbe

(-ING disparaît avec cette formule)

(le sens est le même que pour la formule avec -ING)

ex :

I like to read. J'aime lire.

I prefer to dance. Je préfère danser.

I hate to brush my teeth. Je déteste broser mes dents.

III Mettre un verbe à la forme -ing

Pour les verbes finissant par une consonne : ajouter ING

watch = watching ; open = opening ; listen = listening

Pour les verbes finissant par consonne + E : enlever le E et mettre ING

take = taking ; write = writing

Pour les verbes finissant par une voyelle : ajouter ING

study = studying ; go = going ; be = being

Cas particulier : see = seeing

IV Rappel pour parler de ce que l'on aimerait faire ou être ou ce que l'on voudrait être ou avoir ou faire.

WOULD LIKE TO + VERBE

=> ce traduit par j'aimerais, je voudrais

=> WOULD (rappel le « d » ne se prononce pas.) = le conditionnel (= modal donc invariable)

=> LIKE TO + VERBE = expression de ses goûts

ex :

I would like to eat a giant chocolate cake. J'aimerais manger un gâteau au chocolat géant.

She would like to be a teacher. Elle aimerait être / devenir enseignante.

We would like to go to London. Nous aimerions aller à Londres.

Exercices :

1 : traduis les phrases suivantes.

- a) She enjoys watching tv.
- b) He doesn't mind eating vegetables.
- c) I prefer going to the cinema.
- d) They hate wearing a uniform at school.

2. Mets les verbes suivants à la forme -ING et traduis les verbes.

HAVE – EAT – PLAY – VISIT – GO – SURF – DO – LISTEN – MAKE – COOK – DANCE –
RIDE – SPEAK – PAINT – READ – DRAW – SING – SEE – DRINK – TIDY – SLEEP

3. traduis les phrases suivantes (attention aux conjugaisons)

- a) J'adore jouer au foot.
- b) Il déteste écouter de la musique.
- c) Je ne supporte pas de voir une araignée.
- d) Elles n'aiment pas ranger leur chambre.
- e) Elle aime beaucoup les chats.
- f) Nous aimons parler anglais.

4. traduis les phrases suivantes

- a) J'aimerais aller à l'école.
- b) Elle aimerait voir ses amies.
- c) Nous voudrions jouer aux jeux vidéo.
- d) Je voudrais cuisiner pour ma famille.
- e) Ils n'aimeraient pas être enseignants.

CORRECTIONS

1 : traduis les phrases suivantes.

- a) Elle apprécie de regarder la télé.
- b) ça lui est égale de manger des légumes.
- c) Je préfère aller au cinéma.
- d) Ils (ou elles) détestent porter un uniforme à l'école.

2. Mets les verbes suivants à la forme -ING et traduis les verbes.

HAVE = having = avoir

EAT= eating = manger

PLAY= playing = jouer

VISIT = visiting = visiter

GO = going = aller

SURF =surfing = surfer

DO = doing = faire

LISTEN =listening = écouter

MAKE = making = faire/ fabriquer

COOK = cooking = cuisiner

DANCE = dancing = danser

RIDE = riding = monter à vélo ou cheval

SPEAK speaking = parler

PAINT = painting = peindre

READ = reading = lire

DRAW = drawing = dessiner

SING = singing = chanter

SEE = seeing = voir

DRINK = drinking = boire

TIDY = tidying = ranger

SLEEP = sleeping = dormir

3. traduis les phrases suivantes (attention aux conjugaisons)

- a) I love playing football.
- b) He hates listening to music.
- c) I can't bear / stand seing a spider.
- d) They dislike tidying their bedroom. **Ou** They don't like tidying their bedroom.
- e) She is fond of cats.
- f) We like speaking English.

4. traduis les phrases suivantes

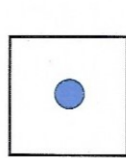
- a) I would like to go to school.
- b) She would like to see her friends.
- c) We would like to play video games.
- d) I would like to cook for my family.
- e) They would not like being teacher.

UNITÉ 11

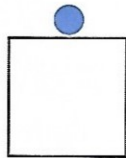
Les prépositions

Les prépositions servent à introduire un complément, à situer les choses ou les personnes dans l'espace et le temps. Elles sont invariables.

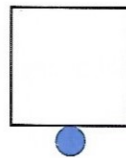
LES PRINCIPALES PRÉPOSITIONS



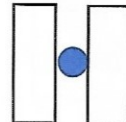
in



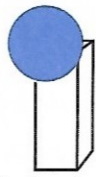
on



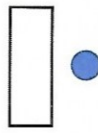
under



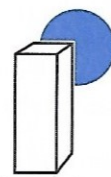
between



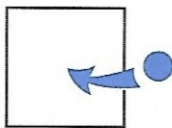
in front of



near



behind



into



out of



from / to



down

- **From** indique la provenance, le point de départ. **To** indique le point à rejoindre.
They come **from** Tokyo. *Is viennent de Tokyo.*
I am going **to** the park. *Je vais au parc.*
- Ne confonds pas **at** et **to**. Compare ces deux phrases.




She is **at** the cinema. *Elle est au cinéma.*
(Point fixe, pas de déplacement.)



She is going **to** the cinema. *Elle va au cinéma.*
(Point à rejoindre. Déplacement.)



1 Réponds aux questions suivantes en utilisant la préposition qui convient.



1. Is he under the bike?

No,



2. Is he sitting on the bed?

No, chair.




3. Is the dog in front of the tree?

No,



4. Are they going down the mountain?

No,



5. Is the ladder under the door?

No, the window and the door.

2 Complète les phrases en utilisant des prépositions.


1. The children are the garden.
2. They are school.
3. The woman is sitting the chair.
4. Mary is going the circus.
5. They come New York.




3 Regarde les dessins et choisis la bonne réponse.



1. The hat is **on** the man's head.
in
behind



2. The dog is **on** the table.
in front of
under



3. The lamp is **behind** the sofa and the plant.
down
between



4. He's sleeping **under** his bed.
in front of
in



5. She's going **up** the stairs.
down
under

LISTEN TO, WAIT FOR, LOOK AT

Certains verbes construisent toujours leur complément avec une préposition.

Peter is listening **to** music. *Peter écoute de la musique.*

Mrs Black is waiting **for** her daughter. *Mrs Black attend sa fille.*

Philip is looking **at** a magazine. *Philip regarde un magazine.*

Attention ! À la forme interrogative, la préposition est rejetée à la fin, après le verbe.

What is Philip looking **at**? *Qu'est-ce que Philip regarde ?*





- 1. Les prépositions prennent la marque du pluriel.
 - Vrai.
 - Faux.
- 2. La préposition **to** indique qu'il y a un déplacement, une destination.
 - Vrai.
 - Faux.
- 3. Pour indiquer la provenance, on utilise :
 - From.
 - Of.

THE PICTURE

COMPLÈTE LE DESSIN À L'AIDE DES INDICATIONS DONNÉES.



THERE'S A BLUE CAR ON THE BRIDGE.



THE CAT'S IN THE TREE.

A WOMAN'S GOING UP THE LADDER.



A CHILD'S SLEEPING UNDER THE BRIDGE.



RICHARD'S PLAYING WITH A RACKET.



THREE CARS ARE PARKED NEAR THE TREE.



THERE'S A BOAT ON THE RIVER.



UNITÉ 11

Les prépositions

- 1** 1. No, he's on the bike.
2. No, he's sitting on the chair.
3. No, he's behind the tree.
4. No, they're going up the mountain.
5. No, it's between the window and the door.

2 1. in 2. at 3. on 4. to 5. from

3 1. on 2. under 3. between 4. in 5. down

Mr Thinkalot

1. Faux 2. Vrai 3. From

The picture

Dessine une voiture bleue sur le pont, un chat dans l'arbre, une femme qui grimpe à l'échelle, un enfant qui dort sous le pont, une raquette entre les mains de Richard, trois voitures garées près de l'arbre, un bateau sur la rivière.