




MON CARNET DE BORD

L'idée de ce travail est de créer un carnet de bord (vieux cahier, feuilles assemblées, bouts de papier ou encore dans le cahier d'arts plastiques) pour raconter et représenter votre quotidien, au jour le jour.



Le but est de réaliser une page par jour, en mélangeant les images (dessin, peinture, photo, croquis, BD, schéma, collages ...) et le texte.




POUR LE TEXTE :

Vous pouvez par exemple écrire ce que vous avez fait dans la journée, ressenti, ce que vous aimeriez faire, quelque chose que vous avez appris, que vous avez observé, lu, mangé, construit, regardé, découvert, ...



Vous pouvez aussi inventer une histoire, une narration, des épisodes, des personnages, des décors, des actions, ...

Pensez à inscrire la date du jour sur la (ou les) page.



POUR LES IMAGES :

Vous pouvez représenter **l'espace qui vous entoure**, votre maison, votre chambre, des objets du quotidien, des personnes de votre famille, ...

Vous pouvez **faire appel à votre imagination** pour inventer des histoires, des scénarios, des story-boards, des personnages (monstres, robots, créatures) et des lieux fictifs, paradisiaques, utopiques, imaginaires, merveilleux, ...

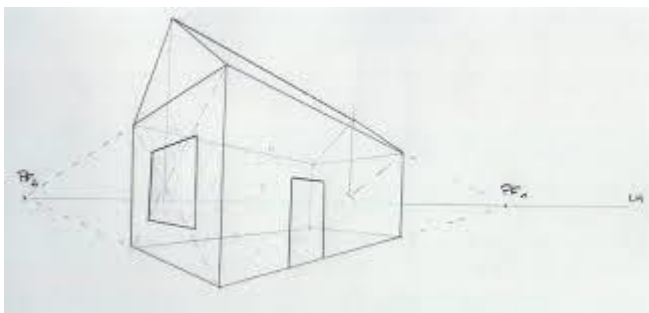


BREF ! Tout est possible et envisageable ...

Le but est de s'occuper tout en effectuant un carnet de carnet de bord loin des écrans. Utilisez différents outils, différents médiums : collage, dessin, crayons de couleurs, feutres, découpage, montage, photographie, peinture, calligramme, calligraphie, travail en couleurs, en noir et blanc, ...



N'hésitez pas à vous servir de ce que nous avons déjà vu en classe : dessin d'observation, ombres propres et portées, dégradés, perspectives, procédés de narration, natures mortes, portrait, agrandissement, collages, assemblages, ...



FAITES-VOUS PLAISIR ! BON TRAVAIL !!!