

Circonscription
d'Aubervilliers 1



académie de Créteil

Circonscription
de la Courneuve



académie de Créteil

Circonscription
d'Aubervilliers 2 ASH



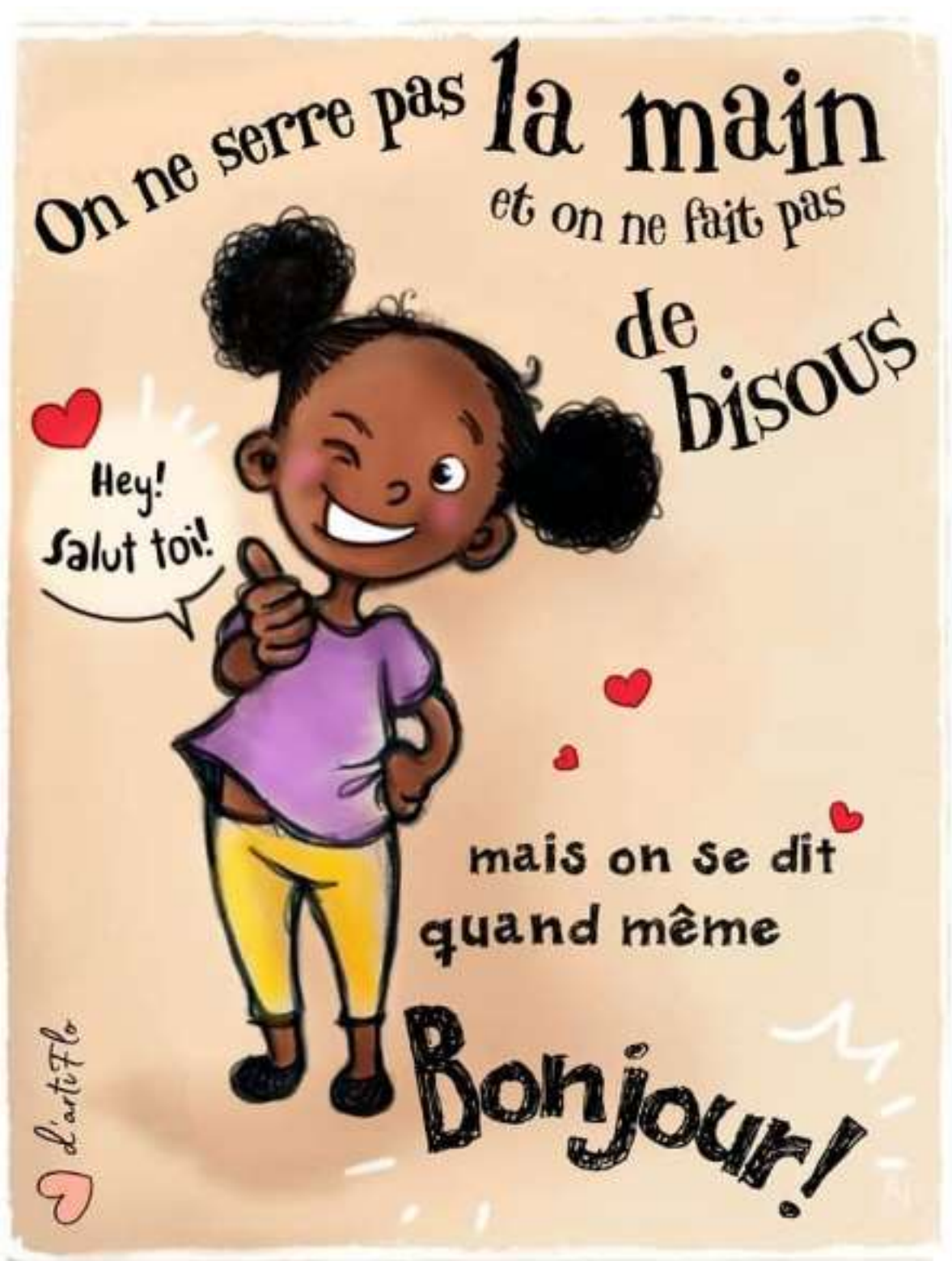
académie de Créteil

Ressources :

Les gestes-barrières illustrés

Ressource 1

Les gestes barrières illustrés (Cœur d'Artiflo, images libres de droit)



aaaatchoummyeaaaah!!!



Tousse et éternue dans
ton coude
Danse le Dab!

♥ artistik

Garder 1 mètre
de distance
entre nous



♥
l'artiste

♥ Se moucher dans un
mouchoir à usage unique



allez hop,
à la poubelle !

♥
l'artiflo

Mimi cracra
l'eau elle aime
çaAAAAAa!!!



♥
L'art de Flo

Bien se laver les mains!
le temps d'une petite chanson

Ressource 2

Pour apprendre à bien se laver les mains



<https://www.asso-ajr.fr/les-gestes-barrieres-expliques-aux-enfants/>

Ressource 3



COVID-19

CORONAVIRUS, POUR SE PROTÉGER ET PROTÉGER LES AUTRES

The infographic features a central red lightning bolt graphic pointing to five circular icons. From left to right, the icons and their corresponding text are: 1. Hands being washed with water droplets. 2. A person coughing into their elbow. 3. A person using a blue tissue. 4. A hand with a blue 'X' over it. 5. A person hugging another person.

- Se laver très régulièrement les mains**
- Tousser ou éternuer dans son coude ou dans un mouchoir**
- Utiliser un mouchoir à usage unique et le jeter**
- Saluer sans se serrer la main, éviter les embrassades**

Vous avez des questions sur le coronavirus ?

 [GOUVERNEMENT.FR/INFO-CORONAVIRUS](https://www.gouvernement.fr/info-coronavirus)  **0 800 130 000** (appel gratuit)

Ressource 4

Pour apprendre à bien se laver les mains



Viens te laver les mains avec ...

HUGO, l'Escargot



et ses copains

CLEMENT Le Serpent



LEON Le Hérisson



HUBERT Le Pivert



BERTRAND l'Eléphant



JOJO et FREDO Les crabes jumeaux



NICOLAS Le Koala

