

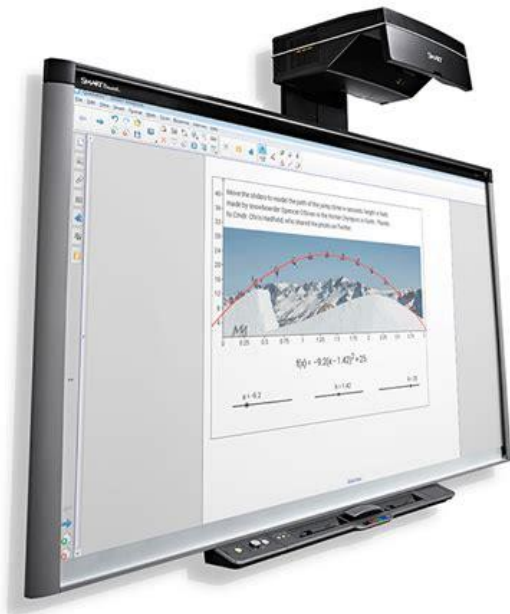
Exploitation pédagogique d'un Tableau Blanc Interactif



De quoi parle-t-on?



avec stylet ou tactile



TBI



VPI



Les intérêts

voir en grand,
outil dynamique,
motivant,
mobilisant les sens,
collaboratif,
interactif,

qui focalise le regard,
qui garde en mémoire,
qui permet l'échange,
qui peut améliorer la
compréhension,
qui permet de comparer des
travaux d'élèves,



Les limites

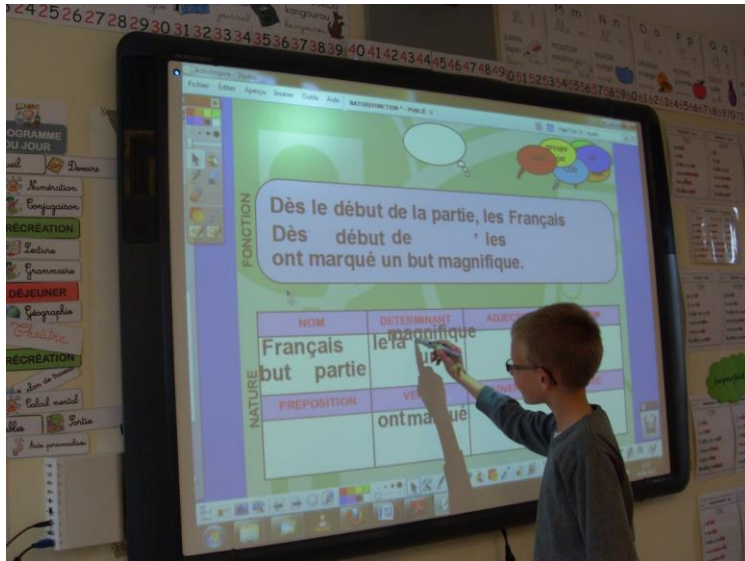
- Un outil technique à maîtriser,
- Un logiciel pour TBI/VPI à maîtriser qui demande du temps au départ,
- Une adaptation pédagogique, il peut favoriser le "magistral".
- Une fatigue visuelle,
- Un bruit de fond.

=> Utilisation ponctuelle et raisonnée (Penser à la plus-value)

Modalités d'utilisation

En individuel/collectif

En groupe



Trucs et astuces avec un vidéoprojecteur

Touche Freeze: gèle l'écran

Touche Mute: écran noir sans éteindre le VP

User: recalibre l'écran


Bien brancher le câble USB,
sinon pas d'interactivité



Outils complémentaires



visualiseur



clavier et souris
sans fil



Outils web

Présentation

Test des outils



Un logiciel pour TBI : Activinspire

Permet de préparer son cours à l'avance

Permet de garder en mémoire les écrits, les activités

Le télécharger et l'installer sur son ordinateur.

N'hésitez pas à télécharger le pack de ressources qui est proposé.



Découverte en autonomie du logiciel

- Tutoriels disponibles sur le site
- Aides par écrit ou vidéo
- Découverte du travail du TD