


# Conseil



# coopératif

Le conseil d'élèves va servir à régler la vie de la classe, à discuter de ce qui va, de ce qui ne va pas pour améliorer les choses, à prendre des décisions ensemble pour le bien de tous.

## Le président

C'est lui qui ouvre la séance, qui rappelle les règles, qui donne la parole et qui fait respecter les règles équitablement pour tout le monde.

Pour être président, il faut en accepter la responsabilité et être estimé capable de remplir cette fonction avec sérieux.

## Le secrétaire :

C'est lui qui relie les décisions de la fois précédente, qui note les décisions du jour et doit les rappeler avant la clôture du conseil. Il lit les notes du Frigo.

Pour être secrétaire, il faut être suffisamment autonome et rapide en écriture.

## Le gardien du temps :


C'est lui qui surveille le temps qu'il reste et donne les indications au président.

Pour être gardien du temps, il faut savoir lire l'heure et être attentif au sablier.

# Les maîtres-mots du président et le déroulement

	Président	Secrétaire
Introduction	« Le conseil est ouvert. On ne se moque pas, on écoute celle ou celui qui parle, On demande la parole en levant le doigt. Les gêneurs 2 fois ne pourront plus ni parler ni voter. »	
Bilan de la semaine	« <i>Prise de température de la semaine précédente. Combien de soleil ? de nuage ? de pluie ?</i> »	Il note sur le cahier le nombre.
Décisions du dernier conseil	Il indique ce qui est fait ou ce qui n'est pas fait.	Il relit les dernières décisions écrites dans le cahier.
Soucis	Il donne la parole aux personnes concernées pour expliquer. Si besoin le conseil prend une décision.	Il lit le Frigo. Il note les décisions prises au fur et à mesure. ex : Si Patrick continue, il n'aura plus le droit de faire sa responsabilité.
Propositions	« <i>Qu'avez-vous à dire pour que la classe fonctionne mieux ?</i> » Il rappelle les propositions et organise des votes si nécessaires. « <i>Qui a encore des propositions ou des remarques ? On passe au vote.</i> » Il rappelle les propositions faites et chacun peut voter pour chaque proposition.	Il lit le Frigo. Il note les décisions prises au fur et à mesure. ex : On a le droit de boire en classe. On fera des étiquettes pour la bibliothèque.
Félicitations/ remerciements	Il donne la parole à la personne concernée.	Il lit le Frigo. Il note au fur et à mesure. ex : Pauline remercie Pamia. Abdel félicite Adrien. Karim est content de son exposé.
Ceintures de comportement	« <i>Qui souhaite changer de ceintures de comportement ?</i> » L'enseignante prend la décision en fonction des avis donnés par le conseil.	Il lit le Frigo. Il note les décisions prises au fur et à mesure. ex : Elodie obtient sa ceinture bleue. William reste en jaune.
Fin du conseil	« <i>On relit les décisions d'aujourd'hui.</i> » Il choisit les prochains élèves qui occuperont les 3 fonctions. « <i>Je déclare le conseil fermé.</i> » Prise de température de la présidence.	Il relit ce qu'il a écrit. Il note les noms dans le tableau.


# Conseil coopératif du .....



## 1. Introduction du conseil

Le président rappelle les règles.

## 2. Bilan de la semaine

	
---	--

	
---	--

	
---	--

## 3. Décisions du dernier conseil.

Le secrétaire relit les décisions inscrites lors du conseil précédent.

## 4. Soucis



Le secrétaire lit le Frigo. Le président donne la parole aux personnes concernées. Il y a un vote si besoin.

Prénoms	a un problème avec	Décisions prises
Pierre	Patrick	Pi Patrick continue, il n'aura plus le droit de faire sa responsabilité.

## 5. Propositions



Le secrétaire lit le Frigo. Le président donne la parole aux personnes concernées. Il y a un vote si besoin.

Prénoms	Propositions	Décisions prises
Marie	manger en classe	On ne mange pas en classe mais on peut boire en classe (bouteille fermée).

## 6. Félicitations/remerciements/satisfactions



Le secrétaire lit le Frigo. Le président donne la parole aux personnes concernées.

Prénoms	félicite / remercie / est content	Prénoms	pour...
Pauline Sarim	remercie est content	Pamia	les gateaux. d'avoir réussi son exposé seul.

## 7. Ceintures de comportement



Le secrétaire lit le Frigo. Le président donne la parole aux personnes concernées qui doivent expliquer pourquoi elles pensent pouvoir obtenir la ceinture supérieure. Discussions du conseil et validation par l'enseignante.

Prénoms	demande sa ceinture	Décisions prises
Elodie William	bleue orange	Elodie obtient sa ceinture bleue. William reste en jaune et doit continuer ses efforts.

## 8. Fin du conseil

Le président demande à relire les décisions prises. Le secrétaire relit ce qu'il a noté dans chaque tableau.

Le président demande qui veut être le prochain président, secrétaire et gardien du temps. Le secrétaire écrit les 3 prénoms dans le tableau des fonctions.

Le président déclare le conseil coopératif fermé.