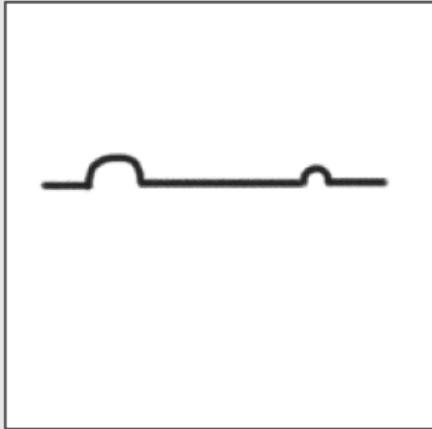
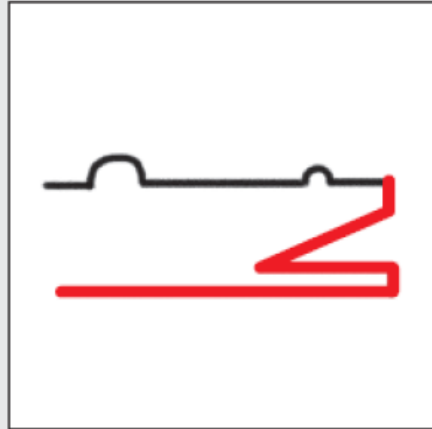


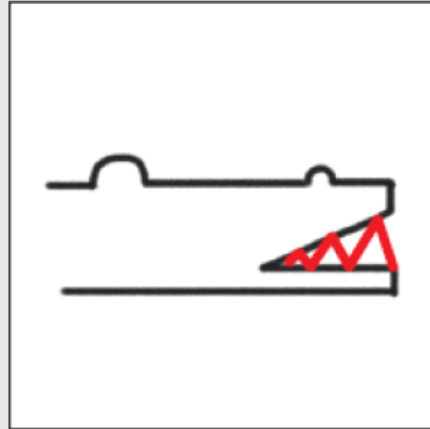
LE CROCODILE



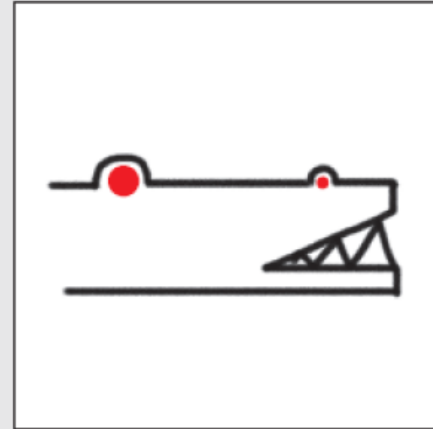
Je trace un petit trait horizontal, puis un grand pont, un long trait horizontal, un petit pont et je finis avec un petit trait horizontal.



J'utilise des traits obliques pour former la bouche.

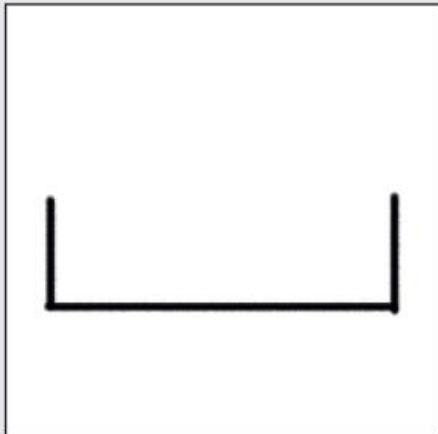


Je trace une ligne brisée pour former des dents.

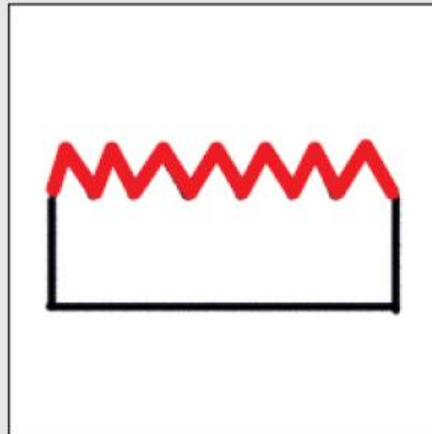


J'ajoute un point pour l'œil et la narine.

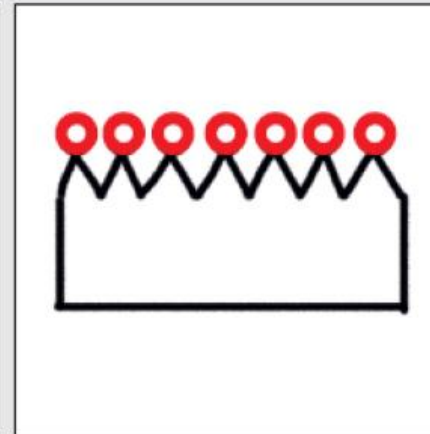
LA COURONNE



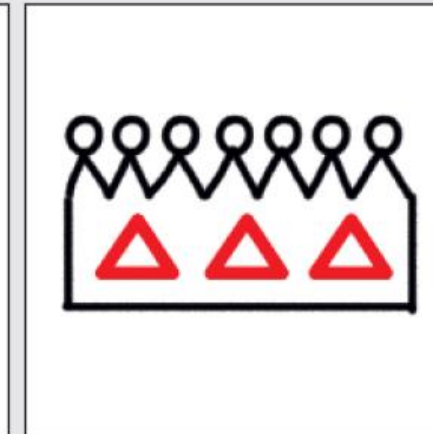
Je trace un grand trait horizontal et 2 petits traits verticaux à chaque bout.



Je relie le haut des traits verticaux avec une ligne brisée.

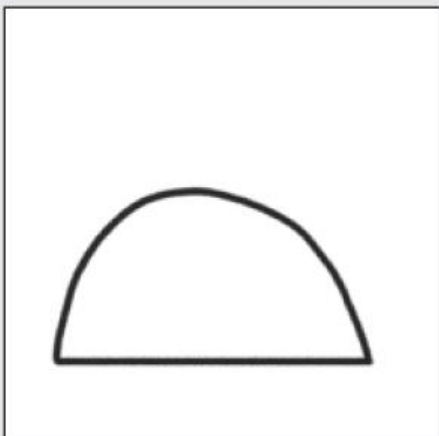


J'ajoute des petits ronds à chaque sommet de la ligne brisée.

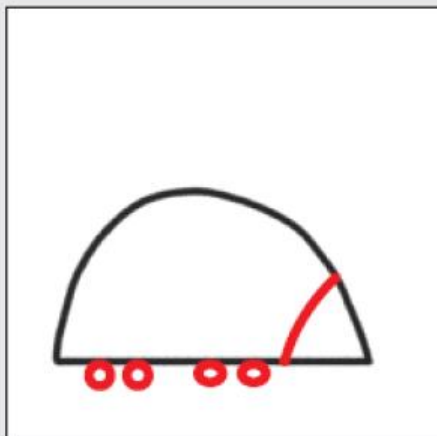


Je décore la couronne avec des triangles.


LE HÉRISSEON




Je trace un grand pont et je le ferme à l'aide d'un trait horizontal.



J'ajoute un petit pont à l'intérieur pour former la tête et 4 ronds pour les pattes.

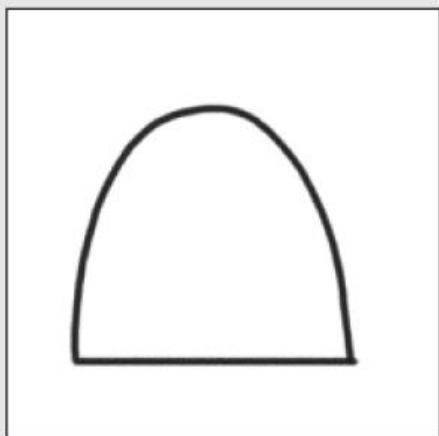


Je trace une ligne brisée le long du pont en m'arrêtant au niveau de la tête.

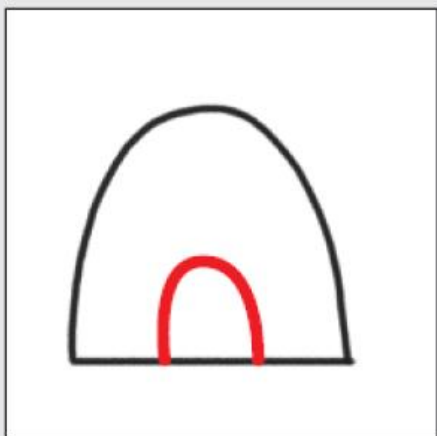


J'utilise des traits obliques pour former des piquants et je complète avec un rond pour l'oreille et un point pour l'œil et le museau.

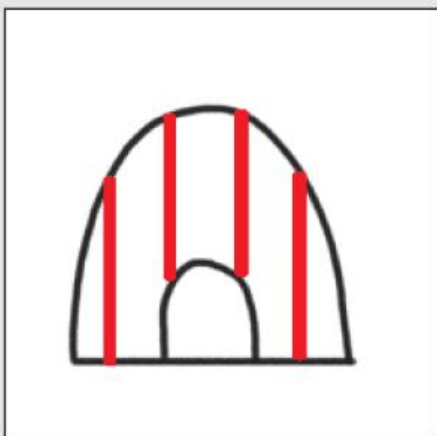
L'IGLOO



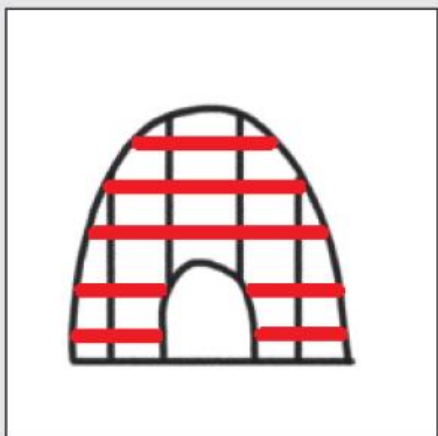
Je trace un grand pont et je le ferme à l'aide d'un trait horizontal.



J'ajoute un pont pour la porte.



Je trace des traits verticaux pour former un quadrillage sur l'igloo.



Je complète le quadrillage avec des traits horizontaux.