


Activités du vendredi 5 juin 2020 :

Activité 1 :

Lecture plaisir : écoute l'histoire *Maman !* de Mario Ramos .



Activité 2 :

Activité artistique : *Fleurs bouteille !* Tu as besoin d'une bouteille, de la peinture et d'un pinceau.



Activité 3 :

Essaie d'écrire le mot FLEUR sur une feuille. Visualise d'abord les vidéos suivantes, puis exerce-toi sur chaque lettre, et enfin essaie d'écrire le mot FLEUR selon le modèle de ton papa ou ta maman.

Apprends à écrire le F en capitale d'imprimerie , Apprends à écrire le L en capitale d'imprimerie ,

Apprends à écrire le E en capitale d'imprimerie , Apprends à écrire le U en capitale d'imprimerie et

Apprends à écrire le R en capitale d'imprimerie .

Donnez à votre enfant un crayon à papier de préférence.

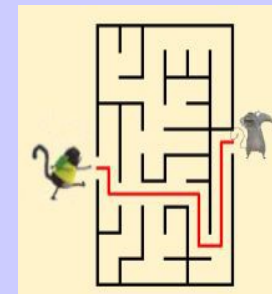
Si votre enfant n'y arrive pas : pas de panique ! L'apprentissage de l'écriture des lettres se fait en Moyenne Section.

Activité 4 :

Le labyrinthe avec Splat : Harry s'est perdu dans le labyrinthe. Splat cherche son ami partout.

Peux-tu l'aider à trouver le bon chemin pour rejoindre Harry ?

Regarde en **page 3** et suis avec ton doigt sur l'écran pour aider Splat. Il y a deux labyrinthes à faire.



Activité 5 :

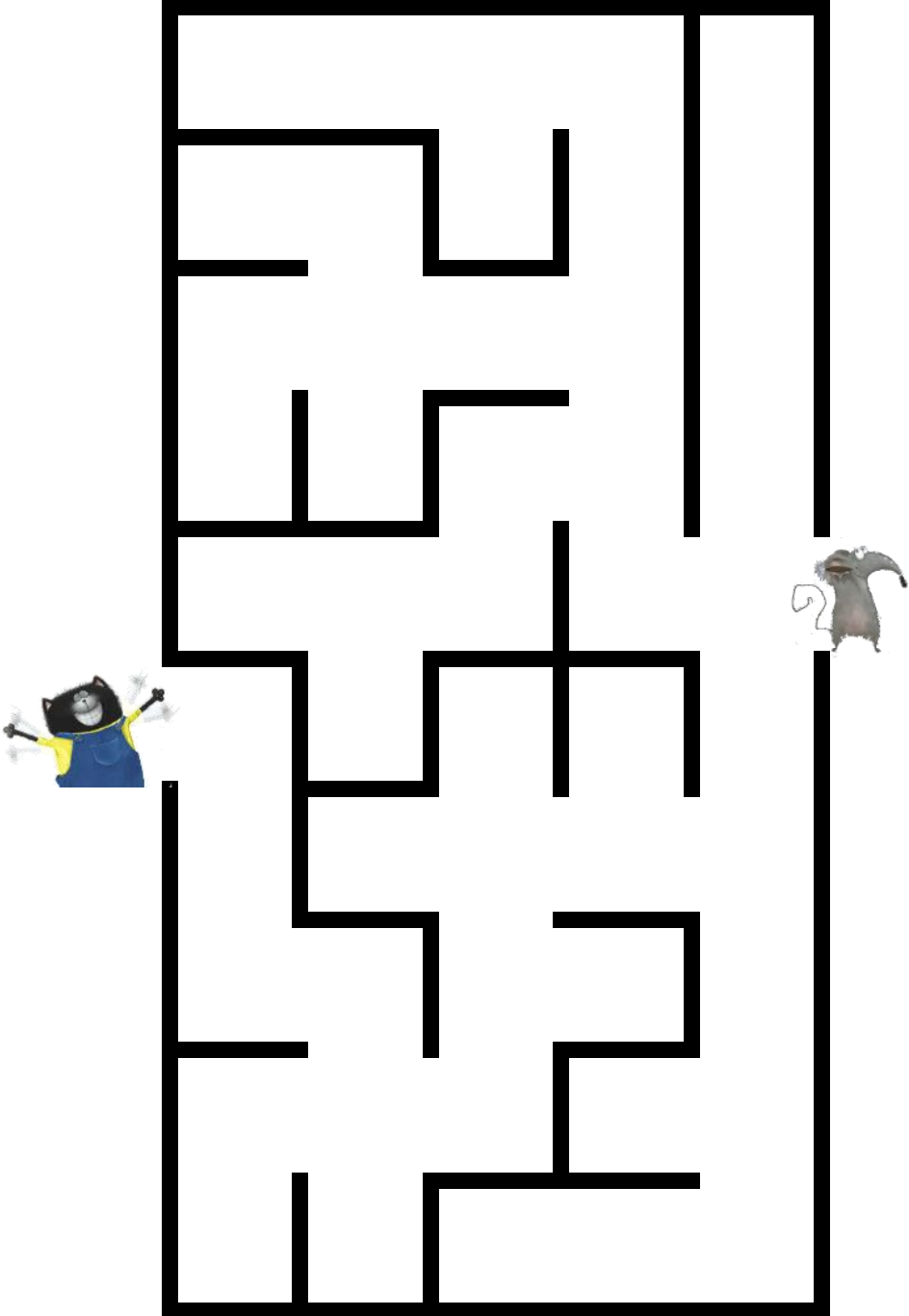
Reconstitue avec des lettres mobiles en capitales d'imprimerie les 2 mots : FLEUR et GRAINE.

Imprimez la **page 4** et découpez les lettres en capitales d'imprimerie. Ou fabriquez des petits carrés de papier avec les 11 lettres et réécrivez les modèles FLEUR et GRAINE sur une feuille.

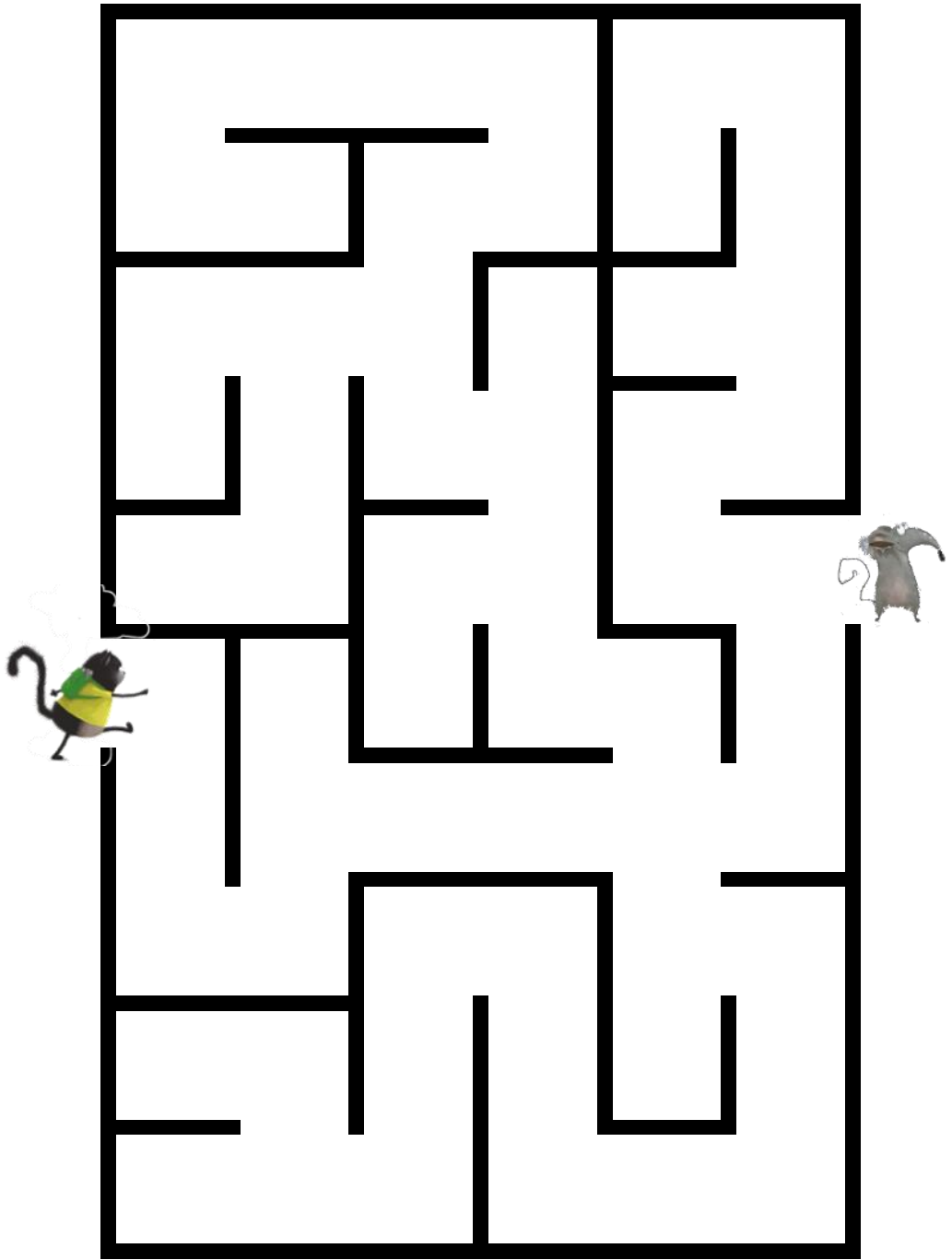
Activité 6 :

De la graine à la fleur : Tu vas regarder [cette vidéo d'une graine qui pousse](#) (c'est une graine de haricot).

Fais l'exercice en **page 5** en pointant du doigt pour remettre les images dans l'ordre de la graine de haricot jusqu'à la plante (ou imprimez la **page 5**). Puis, fais [le jeu en ligne](#) pour remettre les images dans l'ordre comme dans l'histoire de Monsieur Louis, de la graine jusqu'à la fleur.



www.ennaternelle.fr





GRAINE



FLEUR

F	G	L	R	E	A
U	I	R	N	E	

De la graine à la plante de haricot



Colle les images dans le bon ordre.



--	--	--

