

Activités du mardi 7 avril 2020 :

Activité 1 :

Compte de 1 à 5 : récite la comptine numérique 1, 2, 3, 4, 5.

Mettre 5 objets sur une table et compter avec votre enfant 1, 2, 3, 4, 5.

Répéter très souvent la comptine numérique à différents moments de la journée / de la semaine.



Activité 2 :

Écoute l'histoire des 3 souris peintres [ici](#), plusieurs fois dans la journée.

Aider votre enfant à vérifier qu'il a compris l'histoire : Quels sont les personnages de l'histoire ? (3 souris, 1 chat), Que font les souris ? (elles sautent dans la peinture), Que se passe-t-il sur les pattes des souris ? (les couleurs se mélangent),

Comment les souris deviennent-elles propres ? (nettoyage dans l'eau du chat), Pourquoi elles doivent laisser du blanc sur la feuille ? (pour que le chat ne les voit pas).

Activité 3 :

Un petit exercice physique : Fais comme les souris qui sautent dans les pots, saute à pieds joints pour te déplacer jusqu'à ta chambre plusieurs fois.

Activité 4 :

Expérimente le mélange des couleurs :












- Amuse-toi à mélanger des couleurs avec de la **peinture** ou avec des feutres, pour faire comme les souris peintres.
- Tu peux découvrir le mélange des couleurs en recyclant **de vieux protège-cahiers**.
- Tu peux aussi faire l'expérience des **colorants alimentaires ou encres**, avec du papier essuie-tout.

Activité 5 :

Le dessin du bonhomme du mois d'avril : dessine de préférence avec des feutres, et colorie avec des crayons de couleur.

Choisis les plus belles couleurs.

Envoie-moi une photo de ton travail.



MoN2 BoN2HoM2Me D1, AVRIL

