





Muffins aux fruits rouges

C★mon
etiquette!

- 1 Battez les oeufs et le sucre.




- 2 Faites fondre le beurre.
Puis, ajoutez la crème et le mélange
oeufs/sucre tout en remuant.



- 3 Dans un autre saladier, mélangez la
farine, la levure et la poudre d'amandes.



- 4 Versez la 1ère préparation dans le
mélange obtenu. Mélangez grossièrement
à la cuillère pour obtenir une pâte
grumeleuse.
Enfin, incorporez les fruits rouges en
mélangeant très délicatement.



- 5 Versez dans des moules à muffin
à mi-hauteur et mettre au four.

