

Activités du mardi 26 mai 2020 :

Activité 1 :

Écris le titre de l'album *Splat adore jardiner* de Rob Scotton : Imprimez la **page 3** ou fabriquez la série de 4 étiquettes du bas de la page en écrivant en majuscule. Aidez votre enfant à découper les 4 étiquettes.

Tu vas prendre les 4 étiquettes, et écrire le titre de l'album : *Splat adore jardiner* ! Tu regardes bien chaque mot pour le mettre au bon endroit en regardant le modèle. Attention à respecter le sens de la flèche quand tu colles tes mots !

Tu peux aussi travailler [en ligne ici](#) .

Activité 2 :

Associe les bonnes fleurs ensemble : Vous pouvez imprimer et découper la **page 4** , ou dessiner les fleurs et mettre les couleurs vous-même ! Attention à respecter la symétrie !

Splat a pris en photos ses fleurs ! Harry a voulu lui faire une farce et il a découpé toutes les images en deux !

Peux-tu remettre les morceaux qui vont ensemble ? Peux-tu le faire sur la **page 5** avec ton doigt (sans impression) ? Tu peux aussi t'entraîner [en ligne ici](#) .

Activité 3 :

Apprends la chanson pour bien se laver les mains *L'as-tu vu ?* en **page 6** sur sur *L'as-tu vu ?* (le Père Noël).


Activité 4 :

Activité artistique : tu as besoin d'une peinture et d'une fourchette pour faire un champ de tulipes .



Activité 5 :

Fais les exercices suivants sur l'algorithmme de 2 éléments : *Une question de suites logiques #2* .



Activité 6 :


Yoga pour les enfants : Tu vas faire la séance de yoga sur le singe d'Amazonie .



Continuer à faire le lien école-maison :

N'oubliez pas de m'envoyer vos photos par mail ou par Classroom sur un message privé.

Le titre de l'album :









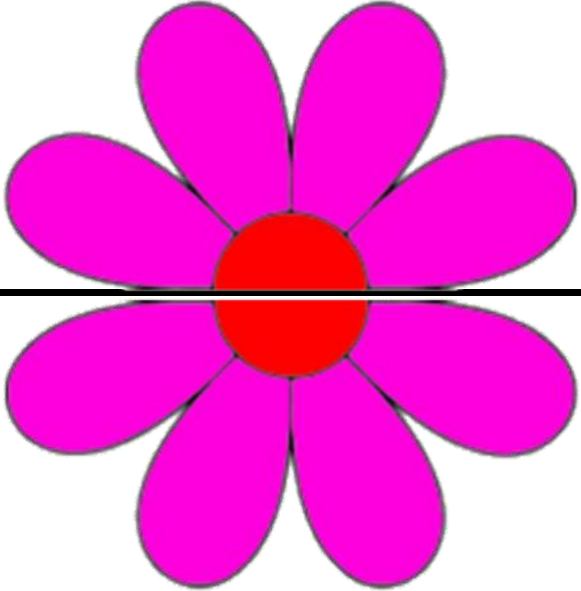


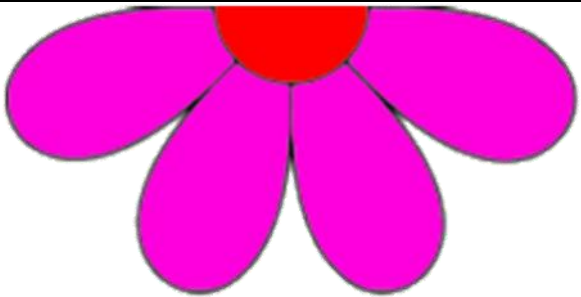








SPLAT ADORE JARDINER !



JARDINER	SPLAT	!	ADORE
----------	-------	---	-------

Associe les bonnes fleurs ensemble :

		
		 www.enmaterielle.fr
		
 www.enmaterielle.fr		





L'AS-TU VU?

(Sur l'air de la chanson « l'as tu vu » chanson de Noël que tous les enfants connaissent ...)

L'as-tu vu, l'as-tu vu, le petit savon, le petit savon?
L'as-tu vu, l'as-tu vu le savon qui lave bien les mains?
Il demande, il demande, aux petits enfants, aux petits enfants
Il demande, il demande, aux petits enfants de le faire mousser

L'as-tu vu, l'as-tu vu, le petit savon, le petit savon?
L'as-tu vu, l'as-tu vu le savon qui lave bien les mains?
Il rappelle, il rappelle, aux petits enfants, aux petits enfants
Il rappelle, il rappelle qu'il faut se laver les mains longtemps !

L'as-tu vu, l'as-tu vu, le petit savon, le petit savon?
L'as-tu vu, l'as-tu vu le petit savon qui lave bien les mains?
Il rappelle, il rappelle, aux petits enfants, aux petits enfants
Il rappelle, il rappelle qu'il faut se laver les mains souvent !

