


















Jeu Ma Petite Planète

- La liste des défis du CE2 au CM2 -

N°	Défis max*	Défi	Preuve recommandée	Points	En classe/ Chez-soi
ALIMENTATION					
1	x1	Jouer au jeu du loto pour reconnaître les légumineuses.	#prof	4	
2	x2	Cuisiner un plat traditionnel d'un autre pays (version végétarienne).	#photo, recette	5	
3	x3	 Cuisiner un plat (entrée, plat ou dessert) 100% végétal et équilibré avec un dressage représentant la mer.	#photo, parents, recette	5	
ÉCOCITOYENNETÉ					
4	x1	 Chanter une chanson sur la protection de la mer et des océans avec sa classe.	#prof	3	
5	x1	 Créer et suspendre une banderole aux fenêtres de l'école sur l'engagement de l'établissement pour la mer et l'océan.	#photo	6	
BIODIVERSITÉ					
6	x1	Faire un câlin à un gros arbre (un dont on ne peut pas faire le tour avec ses bras) et nommer son espèce.	#photo	3	 
7	x1	 Choisir un animal marin par élève puis se classer par ordre de taille.	#prof	4	
8	x3	Faire une balade en nature avec son entourage et/ou entre copains et copines.	#photo	4	 
9	x1	 Avec sa classe, créer un abécédaire des animaux marins.	#prof	5	
MOBILITÉ					
10	x1	Imaginer une ville sans voitures, où la nature est présente partout ! Dessiner cette ville en intégrant des espaces verts (jardins, parcs, arbres) et des espaces marins (plages, réserves marines, ports écologiques). Penser à comment la biodiversité terrestre et marine pourrait coexister dans un environnement urbain, tout en créant un lieu agréable à vivre.	#production	4	 
11	x3	Faire 1 heure de vélo, de marche, ou bouger avec un autre mode de mobilité active (trottinette, rollers, skate...) dans la même journée, en extérieur.	#photo, parents	5	
DÉCHETS/ DIY					

12	x1	S'assurer que les deux poubelles de classe soient correctement triées à la fin des 3 semaines de jeu.	#prof, photo	3	
13	x1	Écrire une BD ou une histoire qui retrace la vie d'un emballage plastique ou d'une barquette de fraises / aliment de son choix.	#production, texte	4	
14	x3	Préparer un goûter à amener à l'école (ex : des cookies, un gâteau aux pommes, etc), en utilisant un contenant trouvé chez soi pour le transporter.	#photo, recette	5	
15	x3	Prendre part à une collecte de déchets.	#photo	5	
ÉNERGIE ET RESSOURCES					
16	x1	Identifier les appareils qui consomment de l'eau au sein de l'établissement et proposer deux ou trois idées afin d'économiser l'eau.	#prof, parents	3	
17	x3	 Prendre une douche de 3 à 5 minutes pendant une semaine et calculer combien de litres d'eau sont économisés par rapport à un bain.	#parents	3	
SOLIDARITÉ					
18	x1	Demander à une personne âgée de te raconter un souvenir qu'elle a lié avec l'océan.	#parents, on te croit	4	
19	x1	Apprendre une phrase ou une chanson en LSF (Langue des Signes Française) et la reproduire en classe.	#prof, production	6	
CRÉATION					
20	x1	Réaliser une œuvre artistique éphémère dans la Nature avec les matériaux naturels trouvés sur place.	#photo, production	3	
21	x1	 Reproduire la Grande Vague de Kanagawa avec des matériaux récupérés (encore mieux si c'est en 3D !)	#production, prof	4	
22	x1	Défi caché : Le défi sera révélé le 17/03/25	#prof, parents, production	5	
23	x1	 Avec ta classe, créer un jeu des 7 familles sur les différentes espèces marines (poissons, crustacés, mollusques, oiseaux marins,...).	#prof, photo, production	8	
NOUVELLES CONNAISSANCES					
24	x1	Défi caché : Le défi sera révélé le 24/03/25	#prof	4	
25	x1	Découvrir un livre sur la préservation de l'océan et son fonctionnement.	#prof	4	
26	x2	Regarder un film ou un court-métrage sur l'environnement marin avec son entourage ou en classe.	#prof, parents	4	
27	x1	Dessiner un animal marin et se renseigner sur son rôle dans l'équilibre de la nature.	#photo, production	5	
MAXI DÉFI					
28	x1	Réaliser une fresque ou un panneau sur le thème de l'océan en matières recyclées avec toute la classe !	#prof	10	
DÉFI DE CLASSE					

29	x1	Imaginer un défi de classe facile (qui n'est pas déjà dans la liste) avec ses camarades et son enseignant ou enseignante.	#à définir	3	
30	x1	Imaginer un défi de classe difficile (qui n'est pas déjà dans la liste) avec ses camarades et son enseignant ou enseignante.	#à définir	6	

Explications des défis

<https://bit.ly/3WTIOIH>



* nombre de défis maximum par élève : chaque le défi selon ce qui est présent dans la colonne

élève peut réaliser, 1 à 3 fois "Défis max"

NB: Ma Petite Planète, ce n'est pas réservé qu'aux scolaires, il existe des sessions de jeu à faire en famille ou avec ses collègues. La prochaine édition a lieu le 26 mai 2025 (plus d'informations sur le site) : <https://mapetiteplanete.org/mpp-en-entreprise/>