



# LA MAISON-SURPRISE



Un paquet cadeau personnalisé et 100% récup' c'est super chouette, et en plus ça protège la planète ! Avec trois fois rien et un peu d'imagination, le tour est joué.



## LE MATÉRIEL



Sac en kraft

Peinture, feutres, crayons de couleur...



Feuilles de brouillon, papier de soie...

Colle, ciseaux, stylo bille



Ruban, brin de laine...

Facultatif : feuilles ou branchages ramassés au sol





## LES ÉTAPES




1

Coupez les anses, aplatissez le sachet en respectant le pliage naturel puis marquez un pli aux deux tiers de la hauteur.



2

Découpez la porte dans une feuille de brouillon. Colorez-la avant de la coller sur la partie basse du sachet.



3

Décorez la façade : fenêtres dessinées ou découpées, collage de végétaux ou morceaux de magazines, bonhomme de neige en boules de papier...




4

Glissez votre cadeau dans la maisonnette.


### « KRAFT » : KESAKO ?

Le mot Kraft signifie « force » en allemand. Et pour cause : le papier kraft est très résistant ! Réalisé à partir de fibres de bois non blanchies ou de papiers recyclés, sans traitement chimique, il est aussi 100 % recyclable.



5

Pliez en deux une ou deux feuilles de papier dans le sens de la hauteur (selon la taille du sac). Collez-les bout à bout si nécessaire, puis découpez des arrondis pour faire les tuiles.



6

Placez la toiture sur l'ouverture du sachet. À l'aide d'un stylo bille, percez deux trous qui traversent le kraft et les deux pentes du toit.

### LE SAVIEZ-VOUS ?

Le papier cadeau a été inventé par accident en 1917 aux États-Unis. À court de tissu pour emballer leurs produits, les frères Hall utilisèrent du papier d'enveloppe à motifs. Le succès fut au rendez-vous. Autrefois pour empaqueter ses cadeaux, on utilisait du tissu, de la dentelle, du papier beige ou... du papier Kraft !



7

Passez la cordelette dans les trous et faites un nœud. Vous pouvez y suspendre une étiquette découpée dans du carton avec le nom du destinataire.

### ET APRÈS ?

Le destinataire peut garderle sac pour une prochaine occasion, ou le trier pour qu'il soit recyclé en nouveaux papiers.