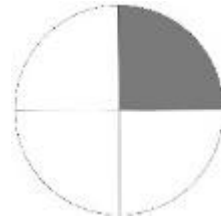



# Leçon 8 : Les fractions

On a partagé le rectangle et le disque en 4 parties égales :




La partie grise représente la fraction :  $\frac{1}{4}$

**1** est le **numérateur** : nombre de parts que l'on a colorié.

**4** est le **dénominateur** : en combien de parts on partage l'unité.

Une **fraction** est un nombre qui représente le **nombre de parts d'une unité** que l'on a **partagé en parts égales**.

Exemples :




$$\frac{1}{2}$$

Un demi



$$\frac{1}{3}$$

Un tiers




$$\frac{1}{4}$$

Un quart



$$\frac{1}{5}$$

Un cinquième



$$\frac{1}{10}$$

Un dixième

